



Associazione delle organizzazioni di ingegneria  
di architettura e di consulenza tecnico-economica



## **OICE/INFORMATTEL**

# **OSSERVATORIO MENSILE SUI BANDI DI GARA PUBBLICI PER SERVIZI DI INGEGNERIA E ARCHITETTURA, INIZIATIVE DI PROJECT FINANCING E APPALTI DI PROGETTAZIONE E LAVORI**

### **INDICE**

1) I risultati dell'Osservatorio fino al 31 marzo (sintesi)	pag. 2
2) Bandi di gara europei per servizi di ingegneria	“ 13
3) Bandi di gara italiani per servizi di ingegneria	
a) “sopra soglia” e “sotto soglia”	“ 14
b) sola progettazione, "sopra soglia" e "sotto soglia"	“ 15
c) per classi di importo, in numero e percentuale	“ 16
d) per settore	“ 17
e) per stazione appaltante	“ 18
f) per regione	“ 19
g) aggiudicazione gare italiane	“ 20
4) Rilevazione iniziative in partenariato pubblico - privato (Bandi per project financing)	“ 27
5) Bandi di gara di progettazione con lavori (Appalti concorso, integrati, di general contractor)	“ 28
6) Azioni Oice per la correttezza dei bandi	“ 29

A cura di Luigi Antinori responsabile dell'ufficio gare e banche dati OICE

**AGGIORNAMENTO AL 31 MARZO 2019**

Roma  
16 aprile 2019

L'Osservatorio completo è visibile nel sito Internet dell'Oice [www.oice.it](http://www.oice.it)

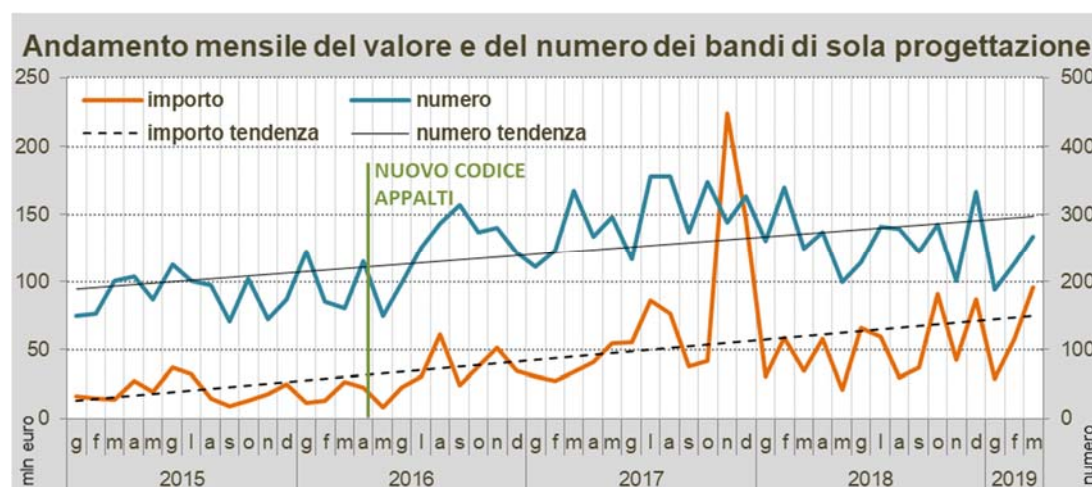
OICE - via Flaminia 388 00196 Roma tel: 0680687248 fax 068085022 email: info@oice.it web: www.oice.it

## 1) I RISULTATI DELL'OSSERVATORIO FINO A MARZO

### Sintesi

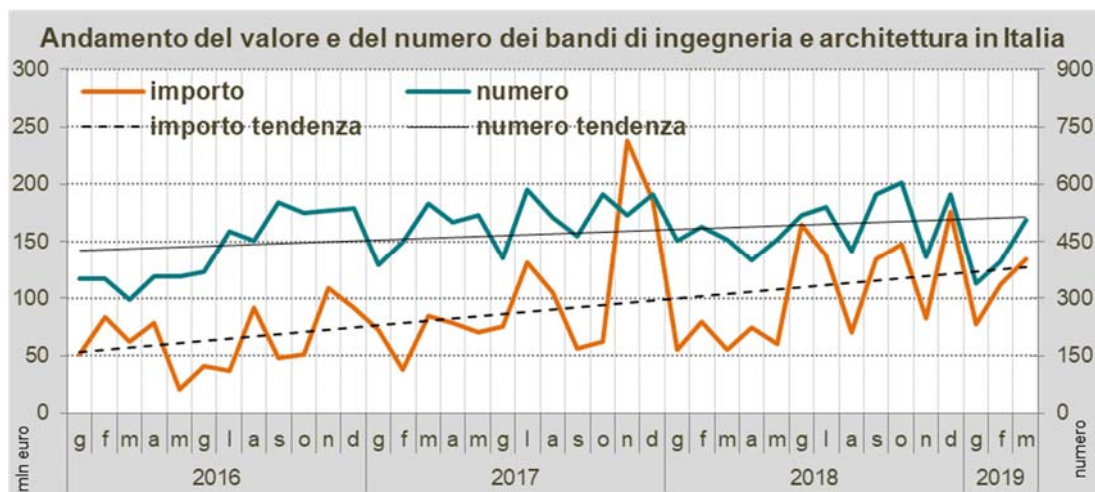
I bandi per servizi di sola progettazione pubblicati nel mese di marzo sono stati 267, per un importo di 95.489.348 euro, il confronto con marzo 2018 vede crescere del 6,8% il numero dei bandi e del 173,6% il loro valore. Rispetto al precedente mese di febbraio il numero sale del 17,6% e il valore del 64,3%.

Nel primo trimestre del 2019 i bandi per servizi di sola progettazione sono state 682 con un valore di 182.497.566 euro, rispetto ai primi tre mesi del 2018 il numero scende del 19,9% ma il valore cresce del 46,5%.



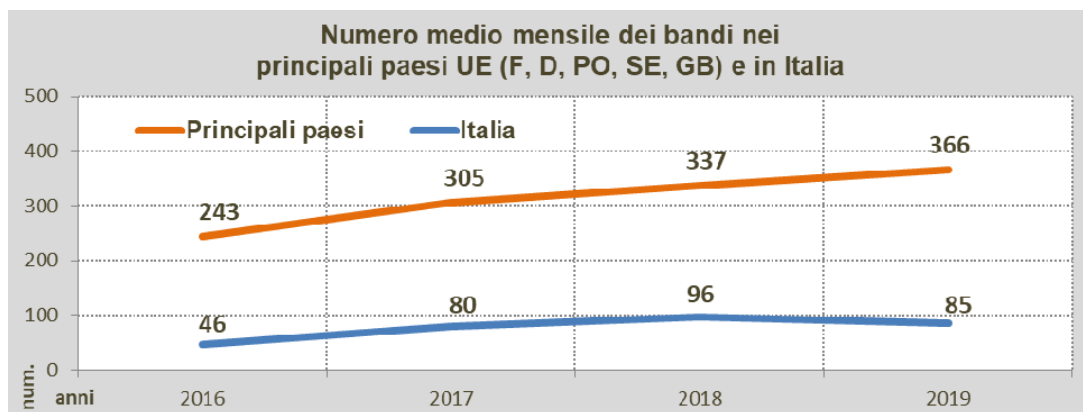
Nel mese di marzo le gare pubblicate per tutti i servizi di ingegneria e architettura sono state 507 per un importo complessivo di 134.547.080 euro, il confronto con il mese di marzo 2018 vede un aumento nel numero delle gare dell'11,4% e nel valore del 94,0%. Il confronto con il precedente mese di febbraio mostra una crescita nel numero delle gare del 27,7% e nel valore del 20,1%.

Nei tre due mesi del 2019 le gare per servizi di ingegneria e architettura sono state 1.242, per un importo complessivo di 323.538.228 euro. Il confronto con il primo trimestre del 2018 mostra un calo del 10,8% nel numero dei bandi e un incremento del 59,2% nel loro valore.

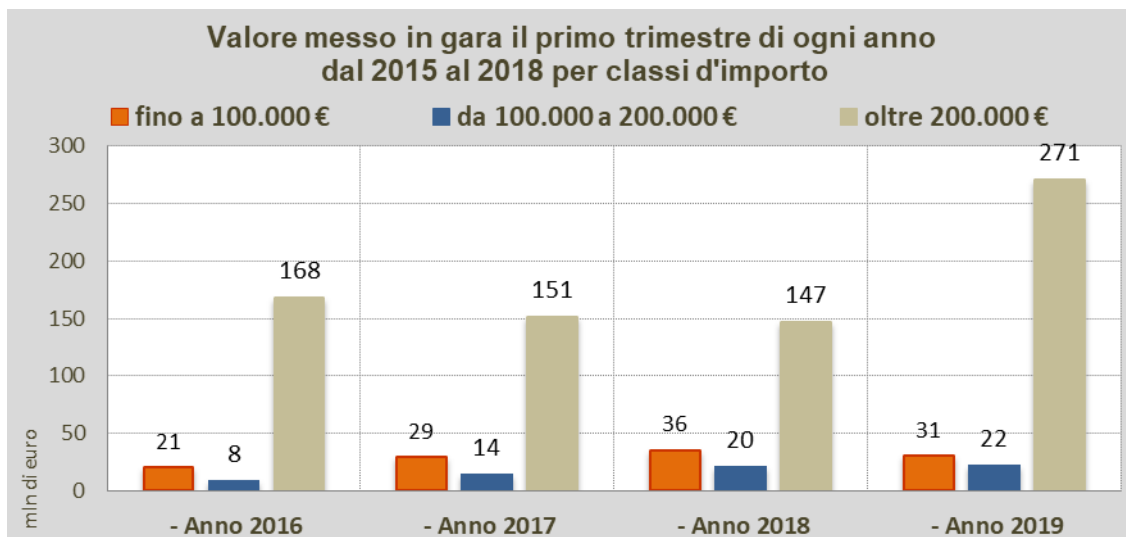


**Le gare indette nei paesi UE per servizi di ingegneria e rilevate dalla gazetta comunitaria** nel mese di marzo 2019 ammontano a 2.894, +5,3% rispetto a marzo 2018 e +10,2% rispetto a febbraio 2019. Tra queste quelle italiane sono 108, +63,6% rispetto a marzo 2018, con un valore di 108.948.576 euro, che cresce del 207,5%.

**Nei primi tre mesi del 2019 le gare pubblicate nella gazetta comunitaria dai paesi UE** ammontano a 7.761 con un aumento del 12,1% rispetto ai primi tre mesi del 2018. Tra queste quelle italiane sono 254 che, sempre rispetto al 2018, crescono del 42,7% in numero, mentre il loro valore, 247.703.544 euro cresce del 93,2%.



**Nella divisione per classi d'importo dei bandi per tutti i servizi di ingegneria e architettura**, nel primo trimestre 2019 la classe oltre i 200.000 euro raccoglie 270.746.334 euro, e cresce dell'83,9, la classe compresa tra 100.000 e 200.000 euro 22.051.400 euro, +8,5%, mentre la classe sotto i 100.000 euro con 30.740.494 euro cala del 13,7%.



### Iniziative in partenariato pubblico – privato

Project financing (art. 183 e succ. Codice Contratti Pubblici)

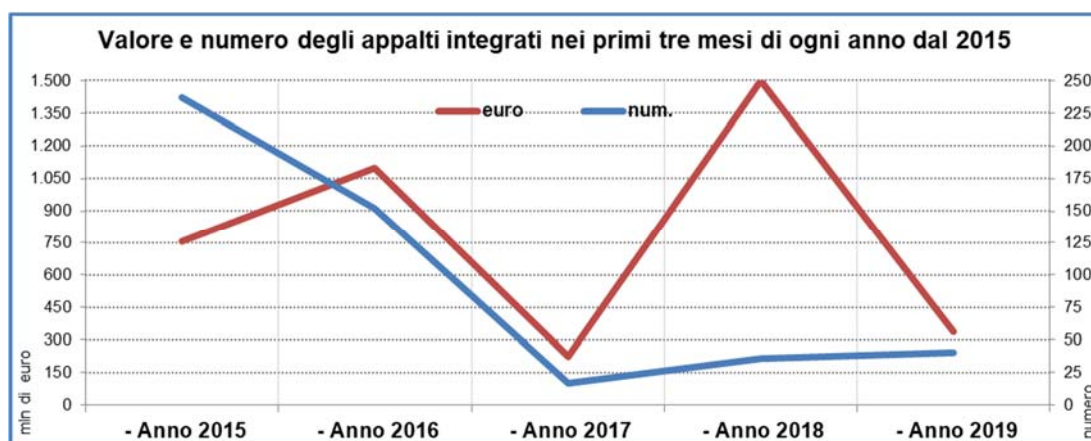
Nel mese di marzo sono 19 le gare per la ricerca di promotori su proposta dell'Amministrazione, 12 nel mese di marzo 2018. Le gare su proposta del promotore sono state 45 (35 nel mese di marzo 2018); 5 le aggiudicazioni rilevate (4 nel mese di marzo 2018).

Concessioni di esecuzione e gestione (art. 164 e succ. Codice Contratti Pubblici)

Sempre nel mese di marzo le gare per concessioni di esecuzione e gestione sono state solo 8, erano state 10 nel mese di marzo 2018.

### Gare per esecuzione di lavori pubblici con contenuti di progettazione<sup>1</sup>

Sono 15 le gare per appalti integrati rilevate nel mese di marzo, 19 nel mese di marzo 2018.



<sup>1</sup> I bandi per lavori con contenuti di progettazione sono divisi in tre classi: "appalti integrati", "general contracting" e "altri bandi per lavori o servizi con annessa progettazione". La terza classe raccoglie i bandi che richiedano con chiarezza anche servizi di ingegneria ma non possono essere inseriti nelle precedenti, ad esempio bandi per: costituzione di una STU; selezione di proposte di riqualificazione urbana; ricerca di soggetti sponsorizzatori per restauri; ricerca gestore area di protezione ambientale; "Global service" e "Facility management" ecc.

## **Appalti pubblici italiani per servizi di ingegneria ed architettura**

### **Numero ed importi delle gare di marzo**

Nel mese di marzo 2019 l'osservatorio Oice/Informatel, come già detto, ha registrato 507 avvisi di gara per un valore complessivo di 134.547.080 euro, con un valore medio a bando di 265.379 euro; di questi 108 sono i bandi pubblicati nella gazzetta comunitaria per un valore complessivo di 108.948.576 euro, rispetto al totale costituiscono il 21,3% in numero e l'81,0% in valore.

### **Confronto con marzo 2018**

Rispetto al mese di marzo 2018 si rileva un incremento dell'11,4% nel numero delle gare e del 94,0% nel loro valore; il valore medio a bando è aumentato del 74,1%. Il numero delle gare italiane pubblicate nella gazzetta comunitaria è aumentato del 63,6% e il loro valore è aumentato del 207,5%, la loro quota, rispetto al totale dei bandi, è passata dal 14,5 al 21,3% nel numero delle gare, mentre nel valore dal 51,1 all'81,0%.

### **Confronto con il precedente mese di febbraio**

Il raffronto congiunturale con il precedente mese di febbraio vede un aumento del 27,7% nel numero e del 20,1% nel valore delle gare pubblicate; il valore medio a gara scende del 5,9%. Il numero delle gare soprasoglia aumenta del 40,3% e il loro valore del 34,6%.

### **Confronto tra il 2018 ed il 2019**

Nei primi tre mesi del 2019 si registrano 1.242 gare per un valore complessivo di 323.538.228 euro. Rispetto agli stessi mesi del 2018 si registra un calo del 10,8% nel numero delle gare ma una crescita del 59,2% nel loro valore. Il valore medio a bando è aumentato del 78,6%. Il numero dei bandi soprasoglia è aumentato del 42,7% ed il loro valore del 93,2%, la loro quota rispetto al totale dei bandi è passata dal 12,8 del 2018 al 20,5% del 2019 mentre nel valore è passata dal 63,1 al 76,6%.

### **Bandi per servizi di sola progettazione**

Nel mese di marzo 2019 i bandi per servizi di sola progettazione sono stati 267, per un valore di 95.489.348 euro, rispetto a marzo 2018 si è avuto un aumento del 6,8% in numero e del 173,6% in valore. Il numero delle gare pubblicate nella gazzetta europea sono state 77 con un valore di 85.609.224 euro; la loro quota rispetto al totale dei bandi, è passata dal 19,2 al 28,8% nel numero e dal 65,6 all'89,7% nel valore.

Nei primi tre mesi del 2019 si registrano 682 gare per un valore complessivo di 182.497.566 euro. Rispetto agli stessi mesi del 2018 si registra un calo del 19,9% nel numero e un incremento del 46,5% nel valore. Il valore medio a bando è cresciuto dell'82,8%. Il numero dei bandi soprasoglia è aumentato del 39,8% ed il loro valore del 105,5%, la loro quota

rispetto al totale dei bandi è passata dal 15,0% al 26,2% nel numero e dal 61,4 all'86,1% nel valore.

### **Le classi d'importo**

Il confronto nel numero delle gare tra i primi tre mesi del 2019 e il 2018 per le gare di piccolo importo, riunite nella classe "sotto i 100.000 euro", mostra un calo del 21,2%, nel 2018 in questa classe era raccolto il 76,7% dei bandi pubblicati, nel 2019 la percentuale scende al 67,8%. La classe "da 100.000 a 200.000 euro" sale del 7,7% e rispetto al numero totale dei bandi pubblicati, la percentuale passa dal 10,2% nel 2018 al 12,3% nel 2019. La classe dei bandi di grande importo "oltre 200.000 euro" cresce del 35,7% e, rispetto al numero totale dei bandi pubblicati, passa dal 13,1 del 2018 al 19,9% del 2019.

Sempre nel confronto tra i primi tre mesi del 2019 e il 2018 ma in termini di valore, la classe "sotto i 100.000 euro" cala del 13,7% e, rispetto al valore totale delle gare pubblicate, passa dal 17,5% del 2018 al 9,5% del 2019. La classe "da 100.000 a 200.000 euro" sale dell'8,5% e, rispetto al valore totale delle gare pubblicate, passa dal 10,0 al 6,8%. La classe dei bandi di grande importo "oltre 200.000 euro" sale dell'83,9% e rispetto al valore totale delle gare pubblicate passa dal 72,5 all'83,7%.

### **I settori**

Il maggior numero di gare pubblicate nei primi tre mesi del 2019 ha avuto per oggetto i servizi per opere edili, 261 gare +8,3% rispetto al 2018, seguono i servizi di assistenza (230 gare, -25,3%) ed i servizi per opere di analisi e indagine (148 gare, -37,0%). In termini di valore i servizi di assistenza risultano al primo posto con 84,7 milioni di euro, +413,6% rispetto al 2018, seguiti dai servizi per opere edili (49,8 milioni di euro +89,5%) e dai servizi per opere stradali e autostradali (44,6 milioni di euro, +231,1%).

Il maggior numero di gare pubblicate a marzo 2019 ha avuto per oggetto servizi di assistenza, 107 gare -16,3% rispetto al 2018, seguono i servizi per opere edili (89 gare, +7,2%) ed i servizi per analisi ed indagine (65 gare, -24,4%). In termini di valore i servizi per opere stradali e autostradali risultano al primo posto con 34,1 milioni di euro, +268,1% rispetto al 2018, seguiti dai servizi di assistenza (23,6 milioni di euro, +249,6%) e dai servizi per opere edili (18,4 milioni di euro, +49,1%).

### **Concorsi di progettazione**

Nei tre mesi del 2019 i concorsi di progettazione rilevati sono stati 32 (-22,0% rispetto al 2018), per un valore dei premi di 2,0 milioni di euro (+24,0%). Rispetto al totale delle gare pubblicate i concorsi sono il 2,6% in numero e lo 0,6% in valore.

Tra i bandi del mese di marzo 9 hanno riguardato i concorsi di progettazione, erano stati 10 nel precedente mese di febbraio, e 9 anche a marzo 2018. Rispetto al totale delle gare pubblicate i concorsi sono l'1,8% in numero e lo 0,1% in valore.

### **Le stazioni appaltanti**

Le stazioni appaltanti più attive nel primo trimestre del 2019 sono state i Comuni con 684 gare, -13,7% rispetto ai primi tre mesi del 2018, seguiti dai Concessionarie e privati sovvenzionati (182 gare, +0,6%) e dalle Amministrazioni dello Stato (108 gare, +25,6%). Al primo posto nella graduatoria per valore, sempre nei primi tre mesi del 2019, risultano le Concessionarie e privati sovvenzionati con 141,4 milioni di euro, +128,6% rispetto al 2018, seguite dalle Amministrazioni dello Stato (70,5 milioni di euro, +119,0%) e dai Comuni (59,0 milioni di euro, +17,5%).

Le stazioni appaltanti che hanno pubblicato più bandi nel mese di marzo 2019 sono stati i Comuni con 242 gare, -10,4% rispetto a marzo 2018, seguiti dai Concessionarie e privati sovvenzionati (87 gare, +70,6%) e dalle Amministrazioni dello Stato (58 gare, +132,0%). Al primo posto nella graduatoria per valore risultano i Concessionari e privati sovvenzionati con 51,7 milioni di euro, +139,9% rispetto a marzo 2018, seguiti dalle Amministrazioni dello Stato (43,2 milioni di euro, +500,3%) e dai Comuni (19,8 milioni di euro, -8,2%).

### **Le regioni**

La regione in cui sono state pubblicate più gare nei primi tre mesi del 2019 è la Lombardia con 171 gare, -31,6% rispetto al 2018, seguita da Sicilia (159 gare, +40,7%) e Lazio (131 gare, +15,9%). La graduatoria per valore vede al primo posto il Lazio con 100,1 milioni di euro, +58,6% rispetto al 2018, seguito dalla Lombardia (42,2 milioni di euro, +83,4%) e dalla Puglia (25,9 milioni di euro, +74,2%).

La graduatoria di marzo 2019 vede al primo posto per numero di gare la Lombardia con 67 gare, -13,0% rispetto a marzo 2018, seguita da Sicilia (60 gare, +76,5%) e Lazio (43 gare, +16,2%). La graduatoria per valore vede al primo posto il Lazio con 45,3 milioni di euro, +135,8% rispetto al 2018, seguito da Lombardia (18,8 milioni di euro, +67,0%) e Emilia Romagna (15,9 milioni di euro, +544,1%).

### **Le aree geografiche**

Nel primo trimestre del 2019 il Meridione guida la classifica per numero di gare pubblicate con 321 gare, -16,2% rispetto al 2018, seguito dal Nord-Ovest (268 gare, -25,6%), dal Centro (262 gare, +4,0%), Isole (224 gare, +12,6%) e Nord-Est (167 gare, -16,1%). La graduatoria per valore vede al primo posto il Centro con 121,5 milioni di euro, +53,7% rispetto al 2018, seguito dal Nord-Ovest (83,2 milioni di euro, +181,0%), Meridione (55,7 milioni di euro, +33,9%), Nord-Est (34,6 milioni di euro, +74,1%), e Isole (28,5 milioni di euro, -13,7%).

## Le principali gare rilevate a marzo

- ANAS (RM) — Accordo quadro per i servizi di progettazione esecutiva relativa ai lavori di manutenzione straordinaria di ponti, viadotti e gallerie (2018), per la durata di 1095 giorni. l'appalto è suddiviso in n. 8 lotti; con un importo complessivo per gli otto lotti di 32 milioni di euro di servizi.
- ENI s.p.a. (MI) — Servizi di ingegneria integrati, studi di fattibilità ed elaborazione della relativa documentazione tecnica, analisi vincolistica, stime di costo budgetarie, progettazione, preparazione della documentazione tecnica per il bando di gara, attività di owner engineering, esecuzione di indagini topografiche e geotecniche - servizi di ingegneria multidisciplinare nell'ambito dello sviluppo o acquisizione di impianti di produzione di energia elettrica da fonti rinnovabili in Italia e all'estero - in due lotti; con un importo complessivo per i due lotti di 8 milioni di euro di servizi.
- ENI s.p.a. (MI) — avviso di gara - servizi di collaudo non distruttivo - servizi di controlli non distruttivi presso i siti on-offshore ENI del distretto dics; con un importo di 4 milioni di euro di servizi.
- IREN s.p.a. (RE) — Servizi attinenti all'architettura e all'ingegneria per prestazioni professionali di progettazione o di supporto alla progettazione per servizi idrici integrati per opere civili e impiantistiche sul territorio gestito dal gruppo IREN area Liguria e area Emilia, in 4 lotti; con un importo complessivo per i 4 lotti di 10,8 milioni di euro di servizi.
- ITALFERR spa (RM) — Accordo quadro avente ad oggetto l'esecuzione di indagini geognostiche fino alla profondità massima di 150 metri e sondaggi ambientali relativi alla caratterizzazione dei terreni e delle falde interessate dalla progettazione di fattibilità tecnico-economica, definitiva ed esecutiva di linee e nodi ferroviari, nonché di infrastrutture stradali e impianti civili ed industriali, ricadenti nell'ambito del territorio nazionale; con un importo di 3,0 milioni di euro di servizi.

## Esiti dei bandi di gara nazionali

### Ribassi

In base ai dati pervenuti a marzo il ribasso, cioè lo scostamento tra importo a base d'asta e valore di aggiudicazione, per le gare pubblicate nel 2015 arriva al 40,1%. Le gare pubblicate nel 2016 hanno raggiunto un ribasso medio del 42,9%, quelle pubblicate nel 2017 hanno un ribasso medio del 40,1%. Le informazioni sulle gare pubblicate nel 2018 danno un ribasso è del 40,7%.



### **Tempi di aggiudicazione**

I tempi medi di aggiudicazione delle gare indette nel 2015, sempre in base ai dati pervenuti a marzo, sono stati pari a 227 giorni, nel 2016 sono pari a 271 giorni, nel 2017 228 giorni. I primi dati delle gare pubblicate nel 2018 danno una media del numero dei giorni dalla pubblicazione del bando alla sua aggiudicazione di 164 giorni.

## **Appalti pubblici europei per servizi di ingegneria ed architettura**

Il confronto tra i primi tre mesi del 2019 e del 2018 vede un incremento del 12,1% nel numero complessivo dei bandi a livello europeo pubblicati dai paesi dell'UE nella gazzetta comunitaria: 7.761 nel 2019 contro 6.921 nel 2018.

Prima tra le nazioni la Germania con 2.007 gare, +21,1% rispetto al 2018, seguita da Francia (1.969 gare, +15,0%), Polonia (880, +5,8%), Svezia (376 gare, +12,1), Spagna (321 gare, -7,8%). L'Italia con 254 gare (+42,7%) è solo al 7° posto.

Nei quattro mesi del 2019 la Germania risulta aver pubblicato il 25,9% del totale dei bandi apparsi sulla gazzetta comunitaria (al netto di quelli banditi dalla Commissione), la Francia il 25,4%, la Polonia l'11,3%, la Svezia il 4,8%, la Spagna il 4,1%. L'Italia solo il 3,3%.

Nel mese di marzo 2019 i bandi pubblicati nella gazzetta comunitaria dai vari paesi europei sono stati 2.894, nel mese di marzo 2018 i bandi erano stati 2.748 (+5,3%). Al primo posto è la Germania con 733 gare, seguita da Francia (707), Polonia (372), Svezia (139). L'Italia è al quinto posto ed ha pubblicato 108 gare.

In marzo la Germania ha pubblicato il 25,4% del totale dei bandi apparsi sulla gazzetta comunitaria (al netto di quelli banditi dalla Commissione), seguita da Francia (24,5%), Polonia (12,9%), Svezia (4,8%). L'Italia solo il 3,7%.

## **Appalti pubblici italiani di esecuzione con contenuti di progettazione**

### **Iniziative in partenariato – pubblico privato**

**Project financing** (art. 183 e succ. Codice Contratti Pubblici).

**Gare per la ricerca del promotore su proposta dell'Amministrazione**

Nei primi tre mesi del 2019 le gare per la ricerca del promotore su proposta dell'Amministrazione sono state 38, di cui 23 con valore noto per 76.294.109 euro (nel 2018 33 gare di cui 20 con valore noto per 189.615.981 euro).

Nel mese di marzo 2019 sono state rilevate 19 gare per la ricerca del promotore su proposta dell'Amministrazione, di cui 10 con valore noto per 49.337.194 euro. Nel mese di marzo 2018 erano state 12, di cui 7 con valore noto per 20.697.972.

### **Gare su proposta del promotore**

Le gare su progetto del promotore rilevate nei primi tre mesi del 2019 sono state 96 di cui 72 con valore noto per 1.524.376.734 euro (nel 2018 le gare erano state 63, di cui 55 con valore noto per 974.706.552 euro).

Nel terzo mese del 2019 le gare su progetto del promotore sono state 45, di cui 33 con valore noto per 346.287.014 euro, nel mese di marzo 2018 erano state rilevate 35 gare, di cui 31 con valore noto per 130.990.460 euro).

### **Aggiudicazioni**

Nei primi tre mesi del 2019 abbiamo avuto notizia di 11 aggiudicazioni, di cui 8 con valore noto per 38.613.114 euro (nel 2018 15 aggiudicazioni, di cui 4 con valore noto per 14.567.373 euro).

Nel mese di marzo 2019 sono state rilevate 5 aggiudicazioni, 4 con valore noto di 17.347.137 euro. Nel marzo 2018 abbiamo avuto notizia di 4 aggiudicazioni, di cui 1 con valore per 2.042.709 euro.

### **Concessioni di esecuzione e gestione (art. 164 e succ. Codice Contratti Pubblici)**

Nei primi tre mesi del 2019 sono state 20 le gare rilevate per concessioni di esecuzione e gestione, di cui 16 con valore noto per 274.431.642 euro (nei primi tre mesi del 2018 33 gare, di cui 26 con valore noto per 98.105.572 euro).

Nel mese di marzo 2019 le gare per concessioni di esecuzione e gestione sono state 8, di cui 6 con valore noto per 167.075.246 euro (nel mese di marzo 2018 rilevate 10 gare, di cui 9 con valore noto per 26.782.592 euro).

### **Appalti integrati, appalti concorso, general contracting e altro**

#### **Appalti integrati**

Nei primi tre mesi del 2019 le gare rilevate per appalti integrati sono state 40, di cui 39 con valore noto per 339.377.108 euro (nel 2018 erano state 36 le gare, di cui 35 con valore noto per 1.498.829.469 euro).

Il valore dei servizi di ingegneria e architettura compreso nei bandi per appalti integrati pubblicati nei tre mesi del 2019 è stato di 6,7 milioni di euro, -78,6% rispetto agli stessi mesi

del 2018. Questo valore è ottenuto sommando il valore dei servizi dei bandi in cui è dichiarato con una stima del valore dei bandi in cui non è dichiarato.

Nel mese di marzo 2019 le gare rilevate per appalti integrati sono state 15, tutte con valore noto per 165.470.144 euro (nel mese di marzo 2018 rilevate 19 gare, di cui 18 con valore noto per 1.339.094.181 euro). Il valore dei servizi di ingegneria e architettura compreso nei bandi per appalti integrati pubblicati nel mese di marzo è stato di 2,2 milioni di euro, -91,6% rispetto a marzo 2018.

### **Altri bandi di costruzione con contenuti di progettazione**

Nei primi tre mesi del 2019 in numero delle gare per altri bandi per lavori o servizi con contenuti di progettazione è stato di 17, tutti con valore noto per 238.296.682 euro (nel 2018 erano stati rilevati 22 bandi, di cui 19 con valore noto per 47.760.288 euro).

Il numero degli altri bandi per lavori o servizi con contenuti di progettazione rilevati nel mese di marzo 2019 è stato di 2, tutti con valore noto per 411.761 euro (nel mese di marzo 2018 rilevati 3 bandi, tutti con valore noto per 4.791.237 euro).

## **Azioni Oice per la correttezza delle procedure di affidamento**

Nel corso del mese di marzo l'Oice ha inviato 5 lettere di contestazione a stazioni appaltanti.

**1) COMUNE DI BUDOIA (PN):** Avviso di indagine di mercato per l'individuazione degli operatori economici da invitare alla procedura negoziata per la realizzazione di piste ciclabili.

**2) AZIENDA SOCIO SANITARIA TERRITORIALE DEL GARDA (BS):** Procedura aperta per l'affidamento dell'incarico di direzione lavori e coordinamento per la sicurezza in fase di esecuzione dell'intervento relativo al "sopralzo nuovo corpo di fabbrica per adeguamento ai requisiti autorizzativi e di accreditamento per adeguamento unità di cura coronarica e patologia neonatale dell'Ospedale di Manerbio".

**3) CENTRALE UNICA DI COMMITIENZA TRA IL COMUNE DI ZIBIDO SAN GIACOMO E COMUNE DI MARZANO PER CONTO DEL COMUNE DI ZIBIDO SAN GIACOMO (MI):** Procedura aperta previa pubblicazione del bando di gara per la ricerca di un professionista a cui affidare l'incarico di progettazione definitiva ed esecutiva, direzione lavori e coordinamento della sicurezza, per la costruzione della nuova scuola secondaria di primo grado.

**4) AGENZIA DEL DEMANIO (AN):** Affidamento progettazione definitiva da restituire in modalità BIM, coordinamento per la sicurezza in fase di progettazione nonché indagini e rilievi preliminari, direzione lavori e coordinamento della sicurezza in fase di esecuzione per

la realizzazione di n. 5 lotti relativi ad interventi di ricostruzione di immobili siti nel territorio della Regione Marche, di importanza essenziale, di cui all'art. 14 comma 3 bis. del D.L. 189/2016.

**5) ENAV spa (RM):** Progettazione di fattibilità tecnico-economica, progettazione definitiva e coordinamento della sicurezza in fase di progettazione per la realizzazione di un nuovo edificio destinato ad A.C.C. (Area Control Center - Centro di Controllo Regionale) di Enav Spa presso l'aeroporto di Milano Linate

**6) AZIENDA UNITA' SANITARIA LOCALE DI PIACENZA:** affidamento della progettazione e del coordinamento della sicurezza del nuovo centro Paralimpico del Nord Italia a Villanova sull'Arda.

**7) COMUNE DI TERLIZZI (FG):** avviso di consultazione preliminare di mercato per presentazione proposte di project financing, ai sensi dell'art. 183 comma 15 e s.s. del D.lgs 50/2016, nella forma di partenariato pubblico privato ai sensi dell'art. 180 del D.lgs 50/2016, per il servizio di gestione, manutenzione, efficientamento energetico e riqualificazione degli impianti di pubblica illuminazione, per un periodo di 20 anni.

**8) COMUNE DI BOVINO (FG):** avviso di consultazione preliminare di mercato per presentazione proposte di project financing, ai sensi dell'art. 183 comma 15 e s.s. del D.lgs 50/2016, nella forma di partenariato pubblico privato ai sensi dell'art. 180 del D.lgs 50/2016, per il servizio di gestione, manutenzione, efficientamento energetico e riqualificazione degli impianti di pubblica illuminazione, per un periodo di 20 anni.

**9) COMUNE DI DI MONTE SANT'ANGELO (FG):** avviso manifestazione di interesse per presentazione proposte di project financing, ai sensi dell'art. 183 del decreto legislativo 18 aprile 2016 n. SO, nella forma di partenariato pubblico privato ai sensi dell'art. 180 del decreto legislativo 18 aprile 2016 n. SO, del servizio di gestione, manutenzione, efficientamento energetico e riqualificazione degli impianti di pubblica illuminazione, per un periodo di 20 anni.