



Associazione delle organizzazioni di ingegneria
di architettura e di consulenza tecnico-economica



OICE/INFORMATTEL

OSSERVATORIO MENSILE SUI BANDI DI GARA PUBBLICI PER SERVIZI DI INGEGNERIA E ARCHITETTURA, INIZIATIVE DI PROJECT FINANCING E APPALTI DI PROGETTAZIONE E LAVORI

INDICE

1) I risultati dell'Osservatorio fino al 31 dicembre (sintesi)	pag. 2
2) Bandi di gara europei per servizi di ingegneria	“ 12
3) Bandi di gara italiani per servizi di ingegneria	
a) “sopra soglia” e “sotto soglia”	“ 13
b) sola progettazione, "sopra soglia" e "sotto soglia"	“ 14
c) per classi di importo, in numero e percentuale	“ 15
d) per settore	“ 16
e) per stazione appaltante	“ 17
f) per regione	“ 18
g) aggiudicazione gare italiane	“ 19
4) Rilevazione iniziative in partenariato pubblico - privato (Bandi per project financing)	“ 27
5) Bandi di gara di progettazione con lavori (Appalti integrati, general contractor)	“ 28
6) Azioni Oice per la correttezza dei bandi	“ 29

Realizzato da Luigi Antinori
con la collaborazione di Alessandra Giordani (Ufficio gare OICE)

AGGIORNAMENTO AL 31 DICEMBRE 2019

Roma
21 gennaio 2020

L'Osservatorio completo è visibile nel sito Internet dell'Oice www.oice.it

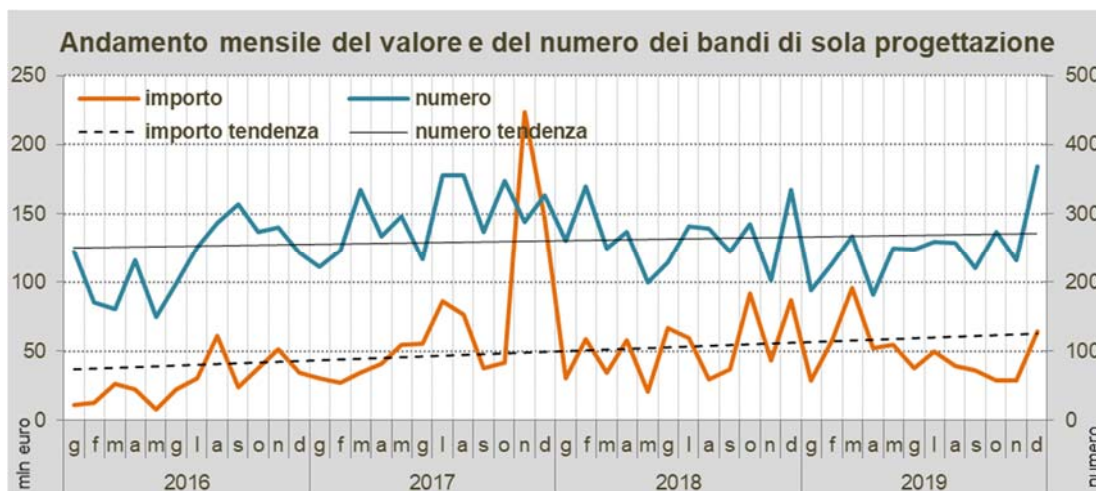
OICE - via Flaminia 388 00196 Roma tel: 0680687248 fax 068085022 email: info@oice.it web: www.oice.it

1) I RISULTATI DELL'OSSERVATORIO FINO A DICEMBRE 2019

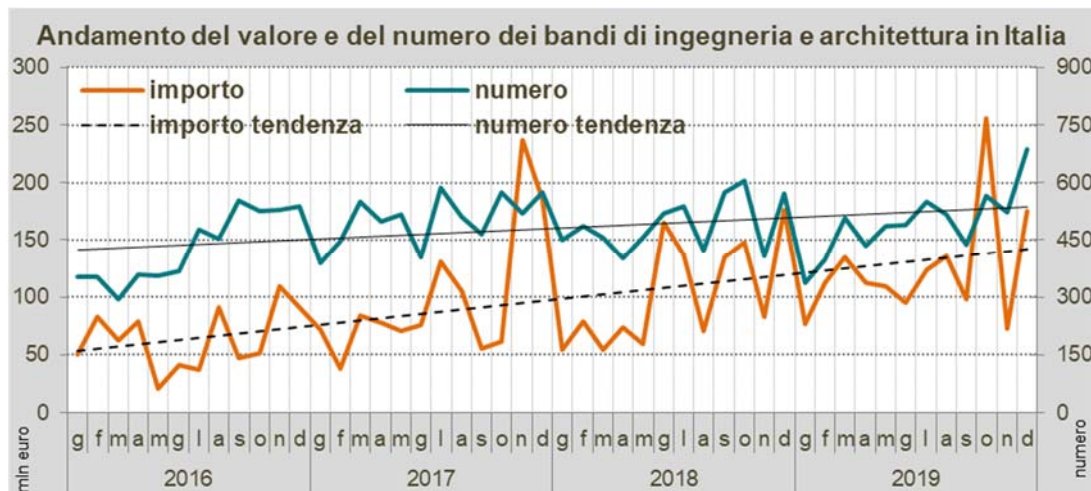
Sintesi

I bandi per servizi di sola progettazione pubblicati nel mese di dicembre sono stati 368, per un importo di 64.040.924 euro, il confronto con dicembre 2018 vede crescere del 10,2% il numero dei bandi e calare del 26,3% il loro valore. Rispetto al precedente mese di novembre il numero cresce del 58,6% e il valore del 123,6%.

Nei dodici mesi del 2019 i bandi per servizi di sola progettazione sono stati 2.971 con un valore di 574.018.863 euro, rispetto ai dodici mesi del 2018 il numero scende del 6,5% e il valore del 7,0%.

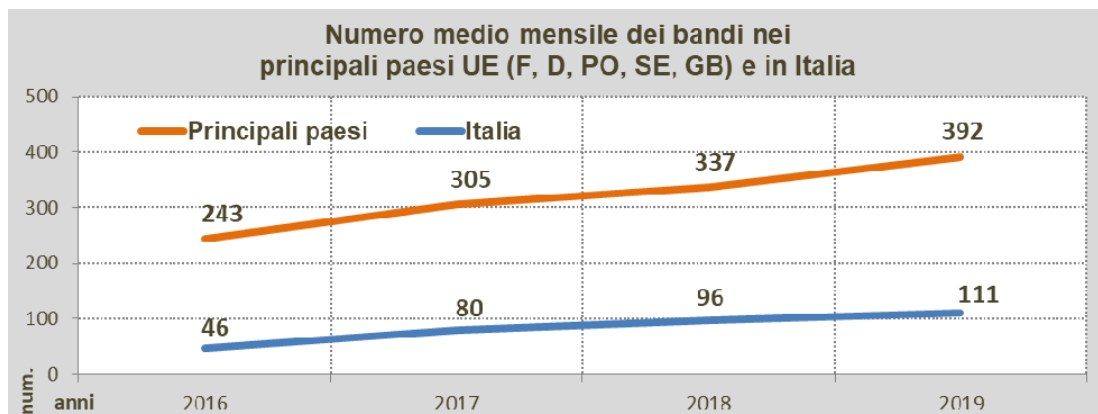


Nel mese di dicembre le gare pubblicate per tutti i servizi di ingegneria e architettura sono state 688 per un importo complessivo di 175.049.215 euro, il confronto con il mese di dicembre 2018 vede un incremento nel numero delle gare del 20,1% ma un calo nel valore dello 0,5%. Il confronto con il precedente mese di novembre mostra un aumento nel numero delle gare del 31,8% e nel valore del 140,0%.

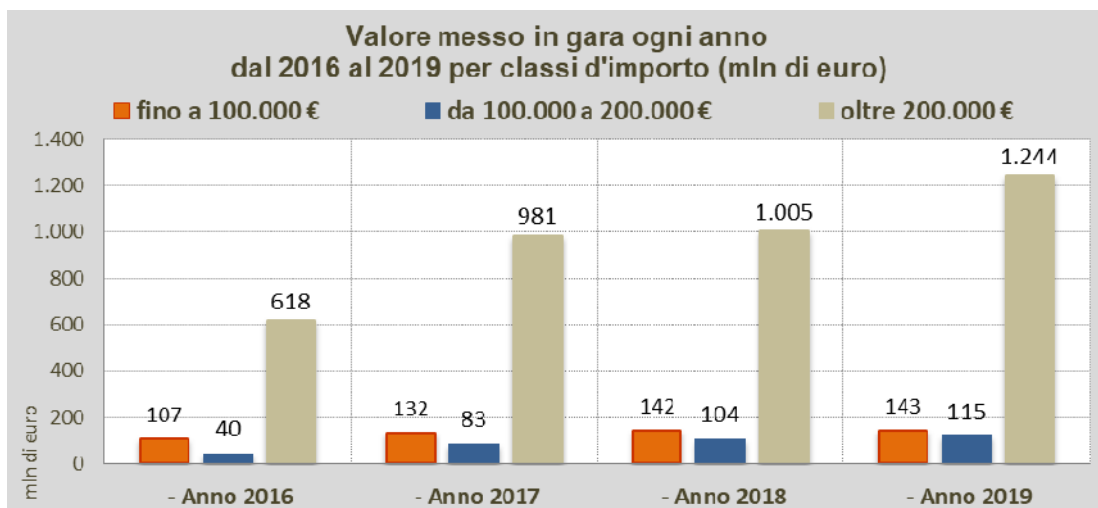


Nei dodici mesi del 2019 le gare per tutti i servizi di ingegneria e architettura sono state 5.938, per un importo complessivo di 1.501.921.653 euro. Rispetto al 2018 i bandi crescono dello 0,8% nel numero, e del 20,1% nel valore.

Le gare indette nei paesi UE per servizi di ingegneria e rilevate dalla gazzetta comunitaria nel mese di dicembre 2019 ammontano a 3.352, +23,6% rispetto a dicembre 2018 e +33,7% rispetto al precedente mese di novembre. Tra queste quelle italiane sono 181, -9,5% rispetto a dicembre 2018, con un valore di 144.505.926 euro, che cala del 5,3%.



Nei dodici mesi del 2019 le gare pubblicate nella gazzetta comunitaria dai paesi UE ammontano a 34.077 con un aumento del 16,6% rispetto ai dodici mesi del 2018. Tra queste quelle italiane sono 1.330 che, sempre rispetto al 2018, crescono del 15,5% in numero, mentre il loro valore, 1.192.221.353 euro cresce del 25,3%.



Nella divisione per classi d'importo dei bandi per tutti i servizi di ingegneria e architettura, nei dodici mesi del 2019 la classe oltre i 200.000 euro raccoglie 1.243.802.583 euro, e cresce del 23,8%, la classe compresa tra 100.000 e 200.000 euro ottiene 115.459.913 euro, +11,5%, mentre la classe sotto i 100.000 euro con 142.569.157 euro sale dello 0,5%.

Iniziative in partenariato pubblico – privato

Nel mese di dicembre sono 8 le gare per la ricerca di promotori su proposta dell'Amministrazione, 7 nel mese di dicembre 2018. In tutto il 2019 91 gare, -14,2% sul 2018. Le gare su proposta del promotore sono state 34 (31 nel mese di dicembre 2018); In tutto il 2019 375 gare, +9,6%.

Nel mese di dicembre 7 le aggiudicazioni rilevate (5 nel mese di dicembre 2018). Nel 2019 sono state 65, +44,4%.

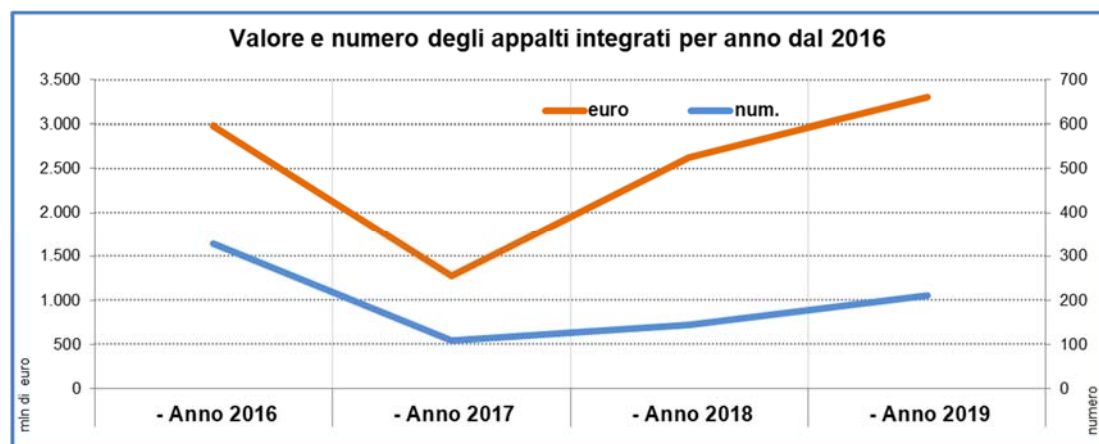
Sempre nel mese di dicembre le gare per concessioni di esecuzione e gestione sono state solo 13, erano state 36 nel mese di dicembre 2018. In tutto il 2019 sono state 108 le gare rilevate, -25,0%.

Gare per appalti integrati e per l'esecuzione di lavori pubblici con contenuti di progettazione¹

Sono 26 le gare per appalti integrati rilevate nel mese di dicembre, 12 nel mese di dicembre 2018. In tutto il 2019 pubblicati 210 bandi, 144 nel 2018, +45,8%.

Nel mese di novembre è stata pubblicata una gara per general contractor, la prima da aprile 2017.

Per gli altri bandi con contenuti di progettazione sono state pubblicate 2 gare, 3 a dicembre 2018.



¹ I bandi per lavori con contenuti di progettazione sono divisi in tre classi: "appalti integrati", "general contracting" e "altri bandi per lavori o servizi con annessa progettazione". La terza classe raccoglie i bandi che richiedano con chiarezza anche servizi di ingegneria ma non possono essere inseriti nelle precedenti, ad esempio bandi per: costituzione di una STU; selezione di proposte di riqualificazione urbana; ricerca di soggetti sponsorizzatori per restauri; ricerca gestore area di protezione ambientale; "Global service" e "Facility management" ecc.

Appalti pubblici italiani per servizi di ingegneria ed architettura

Bandi per servizi di sola progettazione

Nel mese di dicembre 2019 i bandi per servizi di sola progettazione sono stati 368, per un valore di 64.040.924 euro, rispetto a dicembre 2018 si è avuto un aumento del 10,2% in numero e un calo del 26,3% in valore. Il numero delle gare pubblicate nella gazzetta europea sono state 100 con un valore di 48.489.688 euro, la loro quota rispetto al totale dei bandi, è passata dal 39,5 al 27,2% nel numero e dall'87,5% al 77,0% nel valore.

Nei dodici mesi del 2019 si registrano 2.971 gare per un valore complessivo di 574.018.863 euro. Rispetto al 2018 si registra un calo del 6,5% nel numero e del 7,0% nel valore. Il valore medio a bando è calato dello 0,5%. Il numero dei bandi soprasoglia è aumentato del 10,7% ed il loro valore è sceso del 3,6%, la loro quota rispetto al totale dei bandi è passata dal 21,1 al 25,0% nel numero e dal 77,0 al 79,8% nel valore.

Bandi per tutti i servizi di ingegneria e architettura

Numero ed importi delle gare di dicembre

Nel mese di dicembre 2019 l'osservatorio Oice/Informatel, come già detto, ha registrato 688 avvisi di gara per un valore complessivo di 175.049.215 euro, con un valore medio a bando di 254.432 euro; di questi 181 sono i bandi pubblicati nella gazzetta comunitaria per un valore complessivo di 144.505.926 euro, rispetto al totale costituiscono il 26,3% in numero ed il 82,6% in valore."

Confronto con dicembre 2018

Rispetto al mese di dicembre 2018 si rileva un incremento del 20,1% nel numero delle gare ma un calo dello 0,5% nel loro valore; il valore medio a bando è sceso del 17,1%. Il numero delle gare italiane pubblicate nella gazzetta comunitaria è salito del 15,5% e il loro del 25,3%, la loro quota, rispetto al totale dei bandi è passata dal 34,9% al 26,3% nel numero delle gare, mentre nel valore dall'86,7 all'82,6%.

Confronto con il precedente mese di novembre

Il raffronto congiunturale con il precedente mese di novembre vede crescere i bandi del 31,8% nel numero e del 140,0% nel valore delle gare pubblicate; il valore medio a gara sale dell'82,1%. Il numero delle gare soprasoglia sale del 90,5% e il loro valore del 206,7%.

Confronto tra il 2018 ed il 2019

Nei dodici mesi del 2019 si registrano 5.938 gare per un valore complessivo di 1.501.921.653 euro. Rispetto al 2018 si registra la crescita dello 0,8% nel numero delle gare e del 20,1% nel loro valore. Il valore medio a bando è aumentato del 19,2%. Il numero dei bandi soprasoglia

è aumentato del 15,5% ed il loro valore del 25,3%, la loro quota rispetto al totale dei bandi nel numero è passata dal 19,6 del 2018 al 22,4% del 2019 mentre nel valore è passata dal 76,1 al 79,4%.

Le classi d'importo

Il confronto nel numero delle gare tra i dodici mesi del 2019 e il 2018 per le gare di piccolo importo, riunite nella classe "sotto i 100.000 euro", mostra un calo del 5,1%, nel 2018 in questa classe era raccolto il 70,5% dei bandi pubblicati, nel 2019 la percentuale scende al 66,4%. La classe "da 100.000 a 200.000 euro" sale del 10,8% e rispetto al numero totale dei bandi pubblicati, la percentuale passa dal 12,1% nel 2018 al 13,3% nel 2019. La classe dei bandi di grande importo "oltre 200.000 euro" cresce del 17,6% e, rispetto al numero totale dei bandi pubblicati, passa dal 17,4 del 2018 al 20,3% del 2019.

Sempre nel confronto tra i dodici mesi del 2019 e il 2018 ma in termini di valore, la classe "sotto i 100.000 euro" sale dello 0,5% e, rispetto al valore totale delle gare pubblicate, passa dall'11,3% del 2018 al 9,5% del 2019. La classe "da 100.000 a 200.000 euro" sale dell'11,5% e, rispetto al valore totale delle gare pubblicate, passa dall'8,3% al 7,7%. La classe dei bandi di grande importo "oltre 200.000 euro" sale del 23,8% e rispetto al valore totale delle gare pubblicate passa dall'80,4% all'82,8%.

I settori

Il maggior numero di gare pubblicate nei dodici mesi del 2019 ha avuto per oggetto i servizi per opere edili, 1.152 gare +17,1% rispetto al 2018, seguono i servizi di analisi ed indagine (999 gare, +9,9%) ed i servizi di assistenza (853 gare, -13,3%). In termini di valore i servizi per opere edili risultano al primo posto con 252,6 milioni di euro, +79,5% rispetto al 2018, seguiti dai servizi per strade e autostrade (226,7 milioni di euro +76,2%) e dai servizi di assistenza (224,5 milioni di euro, +69,6%).

Il maggior numero di gare pubblicate a dicembre 2019 ha avuto per oggetto servizi per opere edili, 159 gare -18,0% rispetto al 2018, seguono i servizi per opere scolastiche (135 gare, +187,2%) ed i servizi di analisi e indagini (117 gare, +41,0%). In termini di valore i servizi opere edili sono al primo posto con 40,9 milioni di euro, -22,4% rispetto al 2018, seguiti dai servizi di analisi e indagini (34,5 milioni di euro, 235,0%) e dai servizi per edilizia scolastica (23,4 milioni di euro, +183,1%).

Concorsi di progettazione

Nei dodici mesi del 2019 i concorsi di progettazione di idee e di progettazione rilevati sono stati 128 (+3,2% rispetto al 2018), per un valore dei premi di 7,7 milioni di euro (-34,7%). Rispetto al totale delle gare pubblicate i concorsi sono il 2,2% in numero e lo 0,5% in valore. Tra i bandi del mese di dicembre 15 hanno riguardato i concorsi di progettazione e di idee, erano stati 2 nel precedente mese di novembre e 5 a dicembre 2018. Rispetto al totale delle gare pubblicate i concorsi sono il 2,2% in numero e lo 0,9% in valore.

Le stazioni appaltanti

Le stazioni appaltanti più attive nei dodici mesi del 2019 sono state i Comuni con 3.305 gare, +5,8% rispetto ai dodici mesi del 2018, seguiti dai Concessionarie e privati sovvenzionati (782 gare, +23,7%) e dalle Amministrazioni dello Stato (546 gare, +15,2%). Al primo posto nella graduatoria per valore, sempre nei dodici mesi del 2019, risultano le Concessionarie e privati sovvenzionati con 648,4 milioni di euro, +95,9% rispetto al 2018, seguite dai Comuni (300,2 milioni di euro, +41,5%) e dalle Amministrazioni dello Stato (279,2 milioni di euro, +24,8%).

Le stazioni appaltanti che hanno pubblicato più bandi nel mese di dicembre 2019 sono stati i Comuni con 423 gare, +26,3% rispetto a dicembre 2018, seguiti dai Concessionarie e privati sovvenzionati (70 gare, +105,9%) e dalle Amministrazioni dello Stato (67 gare, -40,7%). Al primo posto nella graduatoria per valore risultano i Comuni con 59,4 milioni di euro, +32,4% rispetto a dicembre 2018, seguiti dai Concessionari e privati sovvenzionati (53,6 milioni di euro, +120,4%) e dalle Amministrazioni dello Stato (29,4 milioni di euro, -65,2%).

Le regioni

La regione in cui sono state pubblicate più gare nei dodici mesi del 2019 è la Lombardia con 852 gare, +11,4% rispetto al 2018, seguita dalla Sicilia (826 gare, +87,3%) e Lazio (570 gare, +26,3%). La graduatoria per valore vede al primo posto il Lazio con 461,9 milioni di euro, +78,7% rispetto al 2018, seguito dalla Lombardia (177,7 milioni di euro, +38,4%) e dalla Sicilia (96,7 milioni di euro, +33,4%).

La graduatoria di dicembre 2019 vede al primo posto per numero di gare la Lombardia con 116 gare, +41,5% rispetto a dicembre 2018, seguita da Lazio (89 gare, +102,3%) e Sicilia (76 gare, +145,2%). La graduatoria per valore vede al primo posto la Lombardia con 42,8 milioni di euro, +549,0% rispetto al 2018, seguita da Lazio (31,1 milioni di euro, -51,2%) e Campania (27,9 milioni di euro, +53,5%).

Le aree geografiche

Nei dodici mesi del 2019 il Meridione guida la classifica di gare pubblicate con 1.458 gare, +5,2% rispetto al 2018, seguito da Isole (1.290 gare, +45,3%), Nord-Ovest (1.210 gare, +0,5%), Centro (1.100 gare, +6,7%) e Nord-Est (880 gare, +8,9%). La graduatoria per valore vede al primo posto il Centro con 557,7 milioni di euro, +73,5% rispetto al 2018, seguito da Nord-Ovest (290,2 milioni di euro, +25,5%), Meridione (289,9 milioni di euro, +21,5%), Nord-Est (202,2 milioni di euro, +15,9%), e Isole (161,8 milioni di euro, +49,1%).

Le principali gare rilevate a dicembre

- **ENI s.p.a. (MI)** - Servizi scientifici e tecnici connessi all'ingegneria - servizi tecnici di supporto in ambito oil&gas upstream, midstream edownstream ENI; con un importo di 20,0 milioni di euro di servizi.

- **Comune di Napoli** - Verifica vulnerabilità sismica dei ponti, viadotti e sovrappassi - verifica della vulnerabilità sismica, la transitabilità, il grado di agibilità/collaudato dei ponti, viadotti e sovrappassi insistenti sulla rete stradale di competenza della città metropolitana di Napoli – in 10 lotti; con un importo complessivo dei 10 lotti di 12,8 milioni di euro di servizi.
- **Trenitalia s.p.a. (RM)** - Servizio di analisi chimico/batteriologica delle acque dei serbatoi e dei circuiti idrici rotabili e degli impianti fissi impianti dplh; con un importo di 5,7 milioni di euro di servizi.
- **Agenzia Regionale per la Protezione dell'Ambiente della Lombardia (MI)** - Monitoraggio ambientale diverso da quello per costruzioni - affidamento di servizi per la manutenzione della rete strumentale e del sistema di acquisizione dei dati di monitoraggio idrologico, nivologico e meteorologico (inm) di Arpa Lombardia; con un importo di 4,9 milioni di euro di servizi.
- **Agenzia del Demanio - Direzione Regionale Campania (NA)** - Procedura aperta per l'affidamento del servizio di progettazione definitiva e coordinamento della sicurezza, progettazione esecutiva e coordinamento della sicurezza in fase di progettazione, nonché di esecuzione delle prove geologiche e progettazione ed esecuzione delle indagini archeologiche, per i lavori finalizzati alla realizzazione del «nuovo polo della polizia di stato, cittadella della sicurezza»; con un importo di 4,9 milioni di euro di servizi.

Esiti dei bandi di gara nazionali

Ribassi

In base ai dati pervenuti a dicembre il ribasso, cioè lo scostamento tra importo a base d'asta e valore di aggiudicazione, per le gare pubblicate nel 2016 arriva al 42,8%. Le gare pubblicate nel 2017 hanno raggiunto un ribasso medio del 40,4%, quelle pubblicate nel 2018 hanno un ribasso medio del 40,9%. Le prime notizie sulle aggiudicazioni di gare bandite nel 2019 danno un ribasso medio del 38,8%.

Tempi di aggiudicazione

I tempi medi di aggiudicazione delle gare indette nel 2016, sempre in base ai dati pervenuti ad dicembre, sono stati pari a 278 giorni, nel 2017 sono pari a 250 giorni, nel 2018 242 giorni, le gare pubblicate nel 2019 147 giorni.

Appalti pubblici europei per servizi di ingegneria ed architettura

Il confronto tra il 2019 e il 2018 vede un incremento del 16,6% nel numero complessivo dei bandi a livello europeo pubblicati dai paesi dell'UE nella gazzetta comunitaria: 34.077 nel 2019 contro 29.214 nel 2018.

Prima tra le nazioni la Germania con 8.939 gare, +27,3% rispetto al 2018, seguita da Francia (7.749 gare, +10,6%), Polonia (4.117, +7,6%). L'Italia, con 1.330 gare (+15,5%), è solo al 5° posto.

Nei dodici mesi del 2019 la Germania risulta aver pubblicato il 26,3% del totale dei bandi apparsi sulla gazzetta comunitaria (al netto di quelli banditi dalla Commissione), la Francia il 22,8%, la Polonia il 12,1%. L'Italia il 3,9%.

Nel mese di dicembre 2019 i bandi pubblicati nella gazzetta comunitaria dai vari paesi europei sono stati 2.352, nel mese di dicembre 2018 i bandi erano stati 2.712 (+23,6%). Al primo posto è Germania con 880, seguita da Francia (732 gare), Polonia (390). L'Italia è al quarto posto ed ha pubblicato 181 gare.

A dicembre la Germania ha pubblicato il 26,3% del totale dei bandi apparsi sulla gazzetta comunitaria (al netto di quelli banditi dalla Commissione), seguita da Francia (21,8%) e Polonia (11,6%). L'Italia solo il 5,4%.

Appalti pubblici italiani di esecuzione con contenuti di progettazione

Iniziative in partenariato – pubblico privato

Project financing (art. 183 e succ. Codice Contratti Pubblici).

Gare per la ricerca del promotore su proposta dell'Amministrazione

Nei dodici mesi del 2019 le gare per la ricerca del promotore su proposta dell'Amministrazione sono state 91, di cui 48 con valore noto per 276.104.358 euro (nel 2018 106 gare di cui 60 con valore noto per 379.238.316 euro).

Nel mese di dicembre 2019 sono state rilevate 8 gare per la ricerca del promotore su proposta dell'Amministrazione, di cui 4 con valore noto per 50.134.669. Nel mese di dicembre 2018 erano state 7, di cui 5 con valore noto per 19.095.149 euro.

Gare su proposta del promotore

Nei dodici mesi del 2019 le gare su proposta del promotore sono state 375, di cui 306 con valore noto per 4.607.446.281 euro (nel 2018 342 gare di cui 286 con valore noto per 3.375.451.202 euro).

Nel mese di dicembre 2019 sono state rilevate 34 gare su proposta del promotore, 30 con valore noto per 109.511.945 euro. Nel mese di dicembre 2018 erano state 31, di cui 25 con valore noto per 538.574.032 euro.

Aggiudicazioni project financing

Nel 2019 le aggiudicazioni rilevate sono state 65, per 470.871.392 euro, nel 2018 erano state 45, per 125.681.790 euro.

Concessioni di esecuzione e gestione (art. 164 e succ. Codice Contratti Pubblici)

Nei dodici mesi del 2019 sono state 108 le gare rilevate per concessioni di esecuzione e gestione, di cui 89 con valore noto per 6.158.730.472 euro (nei dodici mesi del 2018 144 gare, di cui 123 con valore noto per 3.376.241.944 euro).

Nel mese di dicembre 2019 le gare per concessioni di esecuzione e gestione sono state 13, di cui 10 con valore noto per 2.837.332.901 euro (nel mese di dicembre 2018 rilevate 36 gare, di cui 34 con valore noto per 2.275.916.411 euro).

Appalti integrati, appalti concorso, general contracting e altro

Appalti integrati

In tutto il 2019 i bandi per appalti integrati rilevati sono stati 210, di cui 206 con valore noto, per 3.305.732.206 euro di lavori, rispetto al 2018 +59,1% in numero e +28,7% in valore. Il valore dei soli servizi nel 2019 è stato di 56,0 milioni di euro, era stato di 60,8 milioni di euro nel 2018, è quindi sceso del 7,8%. Questo valore è ottenuto sommando il valore dei servizi dei bandi in cui è dichiarato con una stima del valore dei bandi in cui non è dichiarato.

Nel mese di dicembre 2019 le gare rilevate per appalti integrati sono state 26, tutte con valore noto per 910.531.574 euro (nel mese di dicembre 2018 rilevate 12 gare, tutte con valore noto per 59.580.840 euro). Il valore dei servizi di ingegneria e architettura compreso nei bandi per appalti integrati pubblicati nel mese di dicembre è stato di 9.684.390 euro, +1242,0% rispetto a dicembre 2018, quando era stato di 721.650 euro,

General contracting

Nessuna gara pubblicata in dicembre 2019, nel mese di novembre è stata pubblicata la prima gara per general contracting da aprile 2017, con un valore di 199.829.119 euro.

Altri bandi di costruzione con contenuti di progettazione

Nei dodici mesi del 2019 le gare per altri bandi per lavori o servizi con contenuti di progettazione sono state 76, di cui 69 con valore noto per 1.029.394.097 euro (nel 2018 erano stati rilevati 57 bandi, di cui 48 con valore noto per 142.333.054 euro).

Azioni Oice per la correttezza delle procedure di affidamento

Nei mesi di dicembre l'Oice ha inviato 4 lettere di contestazione a stazioni appaltanti.

Lettere inviate nel mese di dicembre

1) COMUNE DI RIMINI: affidamento delle attività di progettazione strutturale (definitivo/esecutivo) del ponte sul Fiume Marecchia - opera inserita all'interno del progetto "Viabilità alternativa al transito sul Ponte di Tiberio finalizzata alla sua pedonalizzazione".

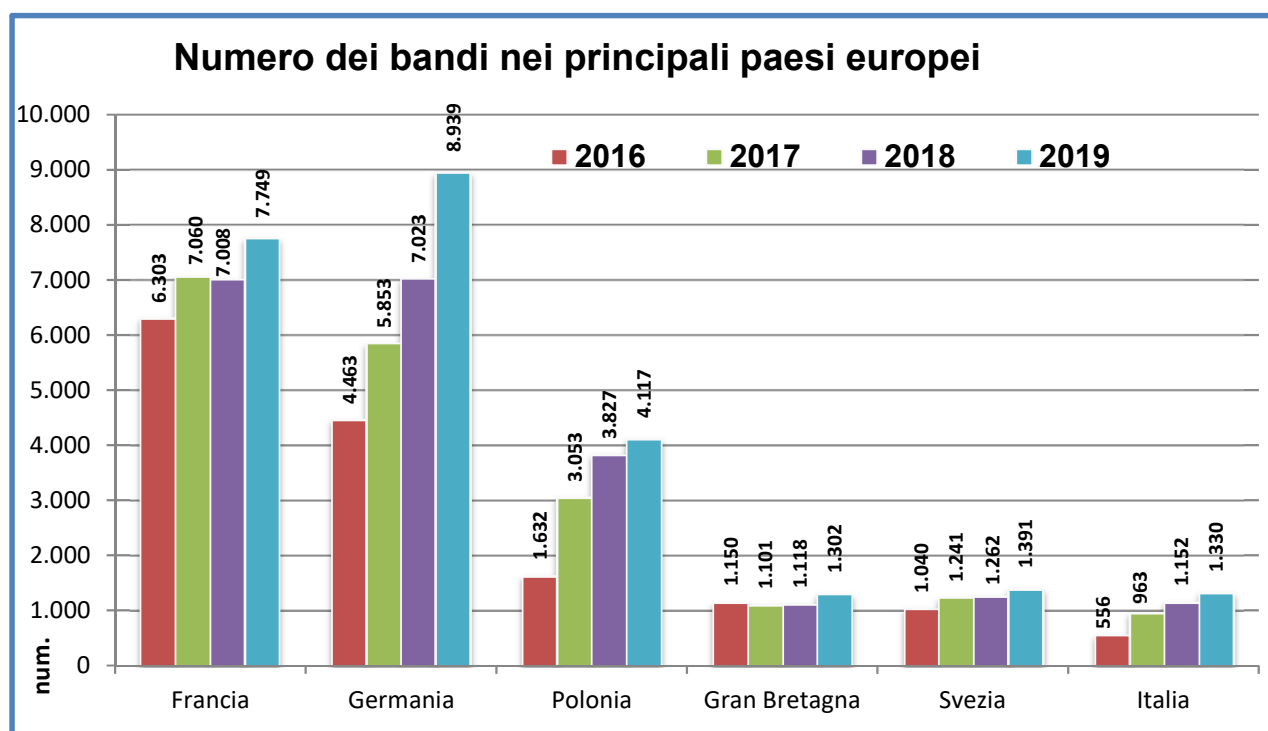
2) FONDAZIONE ISTITUTO ITALIANO DI TECNOLOGIA (GE): affidamento di servizi tecnici per la realizzazione dei rilievi, della progettazione preliminare, definitiva ed esecutiva e di responsabile della sicurezza in fase di progettazione, nonché per la direzione lavori e il responsabile della sicurezza in fase di esecuzione per i lavori di rifunzionalizzazione per la realizzazione degli spazi destinati ad ospitare uffici e laboratori dell'istituto italiano di tecnologia presso l'area Espace Aosta del nuovo centro "CPM3vda".

3) Consorzio TIRRENO ECOSVILUPPO 2000 Soc. Cons. a r.l. (ME): affidamento incarico per la redazione del progetto definitivo riguardante la realizzazione delle "Opere di attuazione del Piano Regolatore Portuale di Rinella. 1 o Stralcio funzionale".

4) Comune di Penne (PE): 3 bandi relativi al: Miglioramento/adeguamento sismico ex convento di Colleromano - Piazza Colleromano; Miglioramento sismico uffici pubblici (ex Tribunale) San Giovanni Battista; Miglioramento/adeguamento sismico uffici pubblici (ex liceo) Piazza Luca da Penne.

2) Bandi di gara europei per servizi di ingegneria
 Numero dei bandi pubblicati da ciascun paese nella gazzetta comunitaria

Paesi	2016	2017	2018		2019		
			totale anno	dicembre	totale anno	novembre	dicembre
Commissione UE	19	32	35	4	42	1	1
Austria	330	430	396	53	555	45	46
Belgio	530	606	539	31	789	59	68
Danimarca	253	308	281	28	343	22	27
Finlandia	352	365	405	32	507	42	54
Francia	6.303	7.060	7.008	588	7.749	467	732
Germania	4.463	5.853	7.023	694	8.939	628	880
Grecia	54	81	125	11	158	15	20
Irlanda	268	307	365	40	505	40	45
Italia	556	963	1.152	200	1.330	95	181
Lussemburgo	59	65	78	12	125	9	12
Olanda	408	401	559	40	559	51	57
Portogallo	86	129	148	17	175	12	16
Gran Bretagna	1.150	1.101	1.118	90	1.302	135	125
Spagna	772	990	944	95	1.318	100	148
Svezia	1.040	1.241	1.262	118	1.391	124	128
Bulgaria	527	589	647	45	578	42	73
Cipro	22	18	21	3	33	1	3
Estonia	87	110	86	7	100	6	8
Lettonia	97	152	195	13	151	15	13
Lituania	456	376	343	30	349	24	37
Malta	47	32	70	2	59	4	4
Polonia	1.632	3.053	3.827	282	4.117	311	390
Repubblica ceca	647	676	868	92	873	86	80
Romania	221	563	562	51	885	69	69
Slovacchia	151	318	307	34	285	29	29
Slovenia	85	125	164	20	192	17	24
Ungheria	321	480	686	80	668	59	82
Totale Paesi	20.917	26.392	29.179	2.708	34.035	2.507	3.351
Paesi+Commissione	20.936	26.424	29.214	2.712	34.077	2.508	3.352

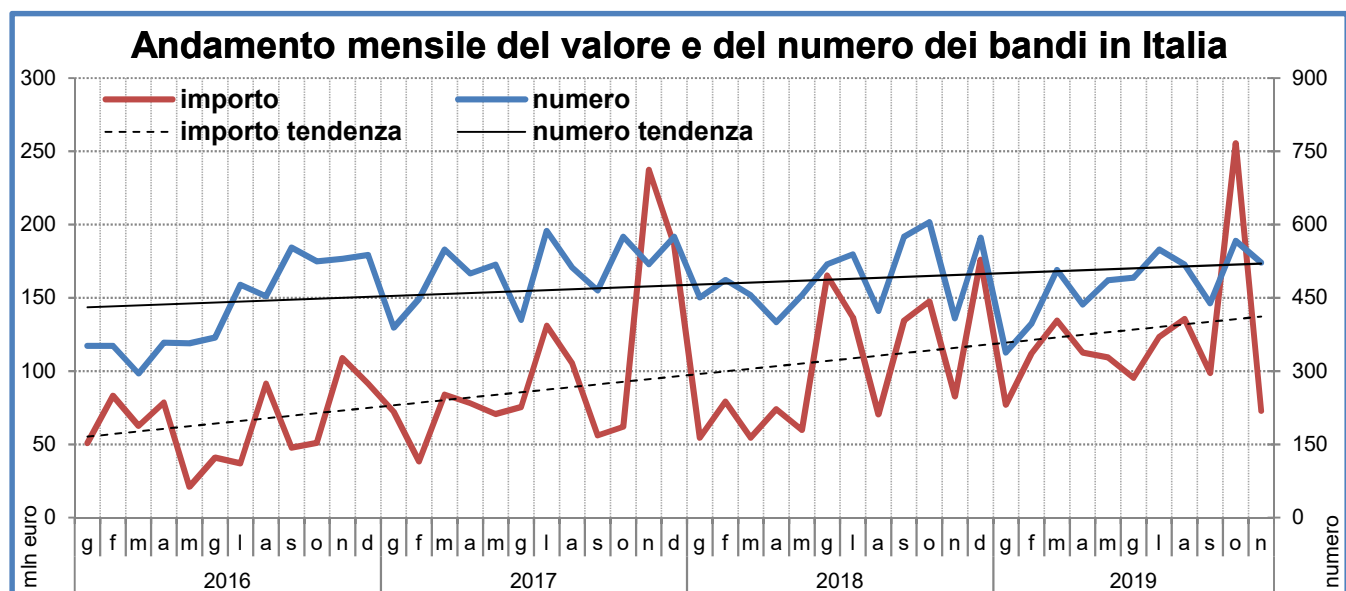


OSSERVATORIO OICE/INFORMATTEL AL 31/12/2019

3) Bandi di gara italiani per servizi di ingegneria e architettura

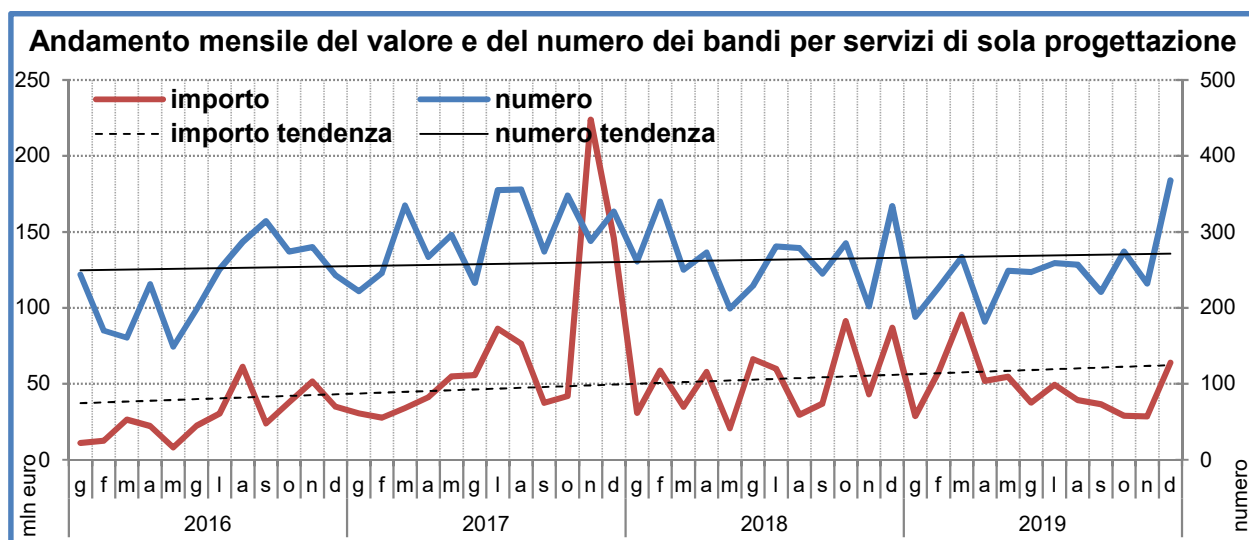
a) "sopra soglia", bandi pubblicati nella gazzetta comunitaria, e "sotto soglia"

Periodi	sopra soglia		sotto soglia		totali		% sopra soglia		Valore medio
	num.	euro	num.	euro	num.	euro	num.	imp	
Totale anno									
- Anno 2016	556	607.680.671	4.603	157.065.899	5.159	764.746.570	10,8%	79,5%	148.235
- Anno 2017	963	977.166.021	5.079	219.075.992	6.042	1.196.242.013	15,9%	81,7%	197.988
- Anno 2018									
gennaio	50	33.726.353	401	20.880.110	451	54.606.463	11,1%	61,8%	121.079
febbraio	62	59.078.615	425	20.150.322	487	79.228.937	12,7%	74,6%	162.688
marzo	66	35.432.034	389	33.920.633	455	69.352.667	14,5%	51,1%	152.423
aprile	68	57.779.224	332	16.253.710	400	74.032.934	17,0%	78,0%	185.082
maggio	78	36.064.914	377	23.624.591	455	59.689.505	17,1%	60,4%	131.186
giugno	147	142.828.064	372	22.380.244	519	165.208.308	28,3%	86,5%	318.320
luglio	114	95.498.041	425	41.424.405	539	136.922.446	21,2%	69,7%	254.031
agosto	121	47.601.565	302	22.903.744	423	70.505.309	28,6%	67,5%	166.679
settembre	72	111.470.480	503	22.982.884	575	134.453.364	12,5%	82,9%	233.832
ottobre	103	114.597.096	502	32.919.395	605	147.516.491	17,0%	77,7%	243.829
novembre	71	65.025.201	337	17.732.184	408	82.757.385	17,4%	78,6%	202.837
dicembre	200	152.574.357	373	23.382.458	573	175.956.815	34,9%	86,7%	307.080
Totale 2018	1.152	951.675.944	4.738	298.554.680	5.890	1.250.230.624	19,6%	76,1%	212.263
- Anno 2019									
gennaio	69	57.838.312	269	19.144.283	338	76.982.595	20,4%	75,1%	227.759
febbraio	77	80.916.656	320	31.091.897	397	112.008.553	19,4%	72,2%	282.137
marzo	108	108.948.576	399	25.598.504	507	134.547.080	21,3%	81,0%	265.379
aprile	81	91.602.501	355	21.059.784	436	112.662.285	18,6%	81,3%	258.400
maggio	135	88.261.594	351	21.022.186	486	109.283.780	27,8%	80,8%	224.864
giugno	101	69.880.352	390	25.565.097	491	95.445.449	20,6%	73,2%	194.390
luglio	117	84.375.194	432	38.885.941	549	123.261.135	21,3%	68,5%	224.519
agosto	157	116.396.091	361	19.121.547	518	135.517.638	30,3%	85,9%	261.617
settembre	99	73.316.396	340	25.287.269	439	98.603.665	22,6%	74,4%	224.610
ottobre	110	229.059.930	457	26.567.516	567	255.627.446	19,4%	89,6%	450.842
novembre	95	47.119.825	427	25.812.987	522	72.932.812	18,2%	64,6%	139.718
dicembre	181	144.505.926	507	30.543.289	688	175.049.215	26,3%	82,6%	254.432
Totale 2019	1.330	1.192.221.353	4.608	309.700.300	5.938	1.501.921.653	22,4%	79,4%	252.934
dodici mesi									
- Anno 2016	556	607.680.671	4.603	157.065.899	5.159	764.746.570	10,8%	79,5%	148.235
- Anno 2017	963	977.166.021	5.079	219.075.992	6.042	1.196.242.013	15,9%	81,7%	197.988
- Anno 2018	1.152	951.675.944	4.738	298.554.680	5.890	1.250.230.624	19,6%	76,1%	212.263
- Anno 2019	1.330	1.192.221.353	4.608	309.700.300	5.938	1.501.921.653	22,4%	79,4%	252.934
Confronti percentuali									
- dic'19/nov'19	90,5%	206,7%	18,7%	18,3%	31,8%	140,0%	-	-	82,1%
- dic'19/dic '18	-9,5%	-5,3%	35,9%	30,6%	20,1%	-0,5%	-	-	-17,1%
- gen-dic'19/gen-dic '18	15,5%	25,3%	-2,7%	3,7%	0,8%	20,1%	-	-	19,2%



3) Bandi di gara italiani per servizi di ingegneria e architettura
 b) Bandi di sola progettazione, per importi "sopra soglia" e "sotto soglia"

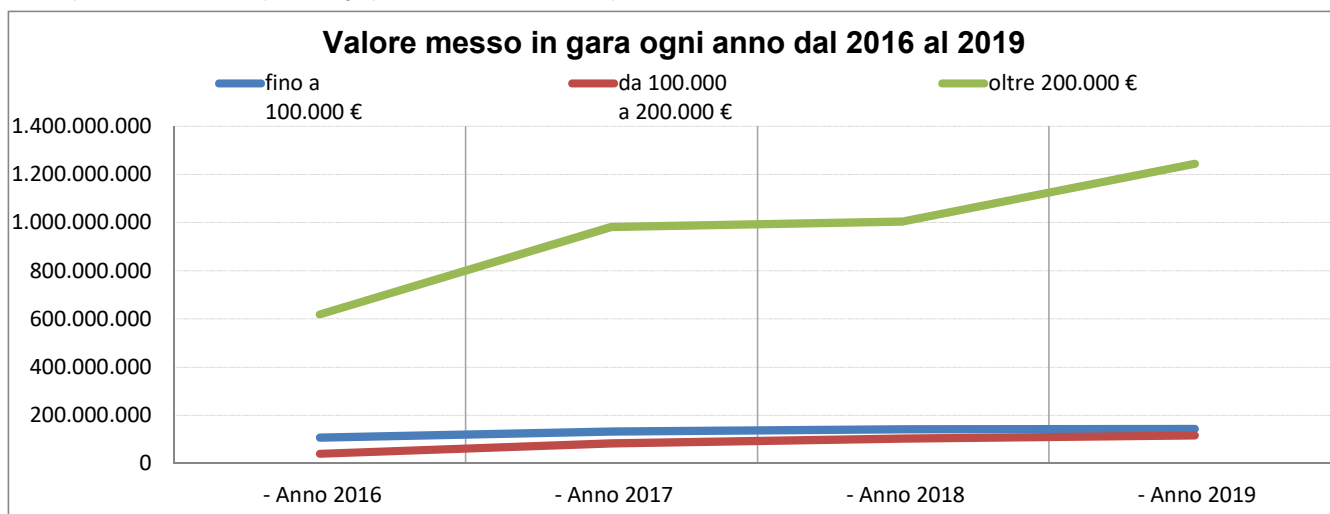
Periodi	sopra soglia		sotto soglia		totali		% sopra soglia		Valore medio
	num.	euro	num.	euro	num.	euro	num.	imp	
Totale 2016	284	242.412.784	2.518	100.470.759	2.802	342.883.543	10,1%	70,7%	122.371
Totale 2017	568	701.630.421	2.979	154.633.167	3.547	856.263.588	16,0%	81,9%	241.405
- Anno 2018									
gennaio	29	17.293.782	232	13.612.409	261	30.906.191	11,1%	56,0%	118.415
febbraio	51	36.281.403	289	14.859.004	340	58.752.175	15,0%	61,8%	172.801
marzo	48	22.884.428	202	12.015.336	250	34.899.764	19,2%	65,6%	139.599
aprile	52	46.435.933	221	11.348.897	273	57.784.830	19,0%	80,4%	211.666
maggio	32	12.061.432	167	8.764.883	199	20.826.315	16,1%	57,9%	104.655
giugno	59	57.306.712	170	9.058.831	229	66.365.543	25,8%	86,4%	289.806
luglio	69	48.086.739	212	11.810.592	281	59.897.331	24,6%	80,3%	213.158
agosto	56	16.318.917	223	13.409.684	279	29.728.601	20,1%	54,9%	106.554
settembre	39	28.272.074	206	8.651.284	245	36.923.358	15,9%	76,6%	150.708
ottobre	63	81.468.683	222	9.869.120	285	91.337.803	22,1%	89,2%	320.484
novembre	40	33.116.163	162	9.936.793	202	43.052.956	19,8%	76,9%	213.133
dicembre	132	75.974.358	202	10.866.325	334	86.840.683	39,5%	87,5%	260.002
Totale 2018	670	475.500.624	2.508	134.203.158	3.178	617.315.550	21,1%	77,0%	194.247
- Anno 2019									
gennaio	41	19.951.238	147	8.936.426	188	28.887.664	21,8%	69,1%	153.658
febbraio	61	51.556.138	166	6.564.416	227	58.120.554	26,9%	88,7%	256.038
marzo	77	85.609.224	190	9.880.124	267	95.489.348	28,8%	89,7%	357.638
aprile	50	45.424.123	132	6.541.362	182	51.965.485	27,5%	87,4%	285.525
maggio	63	45.319.139	186	9.433.685	249	54.752.824	25,3%	82,8%	219.891
giugno	49	28.949.156	198	8.663.983	247	37.613.139	19,8%	77,0%	152.280
luglio	59	38.960.599	200	10.534.390	259	49.494.989	22,8%	78,7%	191.100
agosto	72	27.668.083	185	11.725.380	257	39.393.463	28,0%	70,2%	153.282
settembre	55	28.185.627	166	8.376.033	221	36.561.660	24,9%	77,1%	165.437
ottobre	59	18.661.041	215	10.390.804	274	29.051.845	21,5%	64,2%	106.029
novembre	56	19.449.309	176	9.197.659	232	28.646.968	24,1%	67,9%	123.478
dicembre	100	48.489.688	268	15.551.236	368	64.040.924	27,2%	75,7%	174.024
Totale 2019	742	458.223.365	2.229	115.795.498	2.971	574.018.863	25,0%	79,8%	193.207
dodici mesi									
- Anno 2016	284	242.412.784	2.518	100.470.759	2.802	342.883.543	10,1%	70,7%	122.371
- Anno 2017	568	701.630.421	2.979	154.633.167	3.547	856.263.588	16,0%	81,9%	241.405
- Anno 2018	670	475.500.624	2.508	134.203.158	3.178	617.315.550	21,1%	77,0%	194.247
- Anno 2019	742	458.223.365	2.229	115.795.498	2.971	574.018.863	25,0%	79,8%	193.207
Confronti percentuali									
- dic'19/nov'19	78,6%	149,3%	52,3%	69,1%	58,6%	123,6%	-	-	40,9%
- dic'19/dic '18	-24,2%	-36,2%	32,7%	43,1%	10,2%	-26,3%	-	-	-33,1%
- gen-dic'19/gen-dic '18	10,7%	-3,6%	-11,1%	-13,7%	-6,5%	-7,0%	-	-	-0,5%



3) Bandi di gara italiani per servizi di ingegneria
c) per classi di importo in numero, valore e percentuale

PERIODI	Numero dei bandi per classi di importo					Valore dei bandi di gara per classi di importo											
	fino a 100.000 €		da 100.000 a 200.000 €		oltre 200.000 €		totale		fino a 100.000 €		da 100.000 a 200.000 €		oltre 200.000 €		totale		
	n°	%	n°	%	n°	%	n°	%	imp.	%	imp.	%	imp.	%	imp.	%	
Totale anno																	
- Anno 2016	4.405	85,4	279	5,4	475	9,2	5.159	100	106.528.168	13,9	39.886.917	5,2	618.331.485	80,9	764.746.570	100	
- Anno 2017	4.640	76,8	573	9,5	829	13,7	6.042	100	132.272.342	11,1	82.681.491	6,9	981.288.180	82,0	1.196.242.013	100	
Anno 2018																	
- gennaio	356	78,9	54	12,0	41	9,1	451	100	12.020.283	22,0	7.531.324	13,8	35.054.856	64,2	54.606.463	100	
- febbraio	383	78,6	38	7,8	66	13,6	487	100	12.138.066	15,3	5.464.714	6,9	61.626.157	77,8	79.228.937	100	
- marzo	330	72,5	50	11,0	75	16,5	455	100	11.457.420	16,5	7.320.783	10,6	50.574.464	72,9	69.352.667	100	
- aprile	289	72,3	40	10,0	71	17,8	400	100	8.613.553	11,6	5.852.583	7,9	59.566.798	80,5	74.032.934	100	
- maggio	338	74,3	54	11,9	63	13,8	455	100	11.621.500	19,5	7.792.327	13,1	40.275.678	67,5	59.689.505	100	
- giugno	329	63,4	74	14,3	116	22,4	519	100	12.201.988	7,4	10.522.961	6,4	142.483.359	86,2	165.208.308	100	
- luglio	357	66,2	78	14,5	104	19,3	539	100	12.216.956	8,9	11.267.620	8,2	113.437.870	82,8	136.922.446	100	
- agosto	273	64,5	64	15,1	86	20,3	423	100	10.160.639	14,4	9.539.721	13,5	50.804.949	72,1	70.505.309	100	
- settembre	454	79,0	48	8,3	73	12,7	575	100	13.469.424	10,0	6.936.469	5,2	114.047.471	84,8	134.453.364	100	
- ottobre	443	73,2	74	12,2	88	14,5	605	100	16.017.277	10,9	10.871.488	7,4	120.627.726	81,8	147.516.491	100	
- novembre	292	71,6	55	13,5	61	15,0	408	100	10.009.749	12,1	7.989.889	9,7	64.757.747	78,3	82.757.385	100	
- dicembre	310	54,1	83	14,5	180	31,4	573	100	11.933.139	6,8	12.441.853	7,1	151.581.823	86,1	175.956.815	100	
Totale 2018	4.154	70,5	712	12,1	1.024	17,4	5.890	100	141.859.994	11,3	103.531.732	8,3	1.004.838.898	80,4	1.250.230.624	100	
Anno 2019																	
- gennaio	215	63,6	49	14,5	74	21,9	338	100	8.508.411	11,1	7.197.727	9,3	61.276.457	79,6	76.982.595	100	
- febbraio	281	70,8	41	10,3	75	18,9	397	100	10.281.872	9,2	5.834.590	5,2	95.892.091	85,6	112.008.553	100	
- marzo	346	68,2	63	12,4	98	19,3	507	100	11.950.211	8,9	9.019.083	6,7	113.577.786	84,4	134.547.080	100	
- aprile	311	71,3	54	12,4	71	16,3	436	100	9.800.029	8,7	8.010.493	7,1	94.851.763	84,2	112.662.285	100	
- maggio	310	63,8	66	13,6	110	22,6	486	100	12.121.481	11,1	9.666.958	8,8	87.495.341	80,1	109.283.780	100	
- giugno	342	69,7	54	11,0	95	19,3	491	100	13.015.400	13,6	7.596.054	8,0	74.833.995	78,4	95.445.449	100	
- luglio	359	65,4	88	16,0	102	18,6	549	100	12.280.700	10,0	13.094.434	10,6	97.886.001	79,4	123.261.135	100	
- agosto	324	62,5	58	11,2	136	26,3	518	100	11.288.031	8,3	8.822.455	6,5	115.407.152	85,2	135.517.638	100	
- settembre	277	63,1	70	15,9	92	21,0	439	100	10.058.817	10,2	10.749.244	10,9	77.795.604	78,9	98.603.665	100	
- ottobre	397	70,0	75	13,2	95	16,8	567	100	14.325.210	5,6	10.919.917	4,3	230.382.319	90,1	255.627.446	100	
- novembre	349	66,9	79	15,1	94	18,0	522	100	12.127.738	16,6	11.141.344	15,3	49.573.730	68,1	72.842.812	100	
- dicembre	433	62,9	93	13,5	162	23,5	688	100	16.811.257	9,6	13.407.614	7,7	144.830.344	82,7	175.049.215	100	
Totale 2019	3.944	66,4	790	13,3	1.204	20,3	5.938	100	142.569.157	9,5	115.459.913	7,7	1.243.802.583	82,8	1.501.831.653	100	
Dodici mesi																	
- Anno 2016	4.405	85,4	279	5,4	475	9,2	5.159	100	106.528.168	13,9	39.886.917	5,2	618.331.485	80,9	764.746.570	100	
- Anno 2017	4.640	76,8	573	9,5	829	13,7	6.042	100	132.272.342	11,1	82.681.491	6,9	981.288.180	82,0	1.196.242.013	100	
- Anno 2018	4.154	70,5	712	12,1	1.024	17,4	5.890	100	141.859.994	11,3	103.531.732	8,3	1.004.838.898	80,4	1.250.230.624	100	
- Anno 2019	3.944	66,4	790	13,3	1.204	20,3	5.938	100	142.569.157	9,5	115.459.913	7,7	1.243.802.583	82,8	1.501.831.653	100	
Confronti percentuali																	
- dic'19/nov'19	24,1%	-	17,7%	-	72,3%	-	31,8%	-	38,6%	-	20,3%	-	192,2%	-	140,3%	-	
- dic'19/dic '18	39,7%	-	12,0%	-	-10,0%	-	20,1%	-	40,9%	-	7,8%	-	-4,5%	-	-0,5%	-	
- gen-dic'19/gen-dic '18	-5,1%	-	11,0%	-	17,6%	-	0,8%	-	0,5%	-	11,5%	-	23,8%	-	20,1%	-	

(*) La percentuale dei bandi sopra 200.000 Euro è diversa da quella relativa ai bandi sopra la soglia comunitaria per due ordini di motivi:
- perché alcuni bandi vengono pubblicati nella Gazzetta comunitaria anche se di importo inferiore alla soglia dei 200.000 Ecu ed altri, che l'Oice stima soprassoglia, non vengono pubblicati sulla Gazzetta europea
- inoltre perché nei cosiddetti settori speciali la soglia prevista dalle norme comunitarie è più elevata

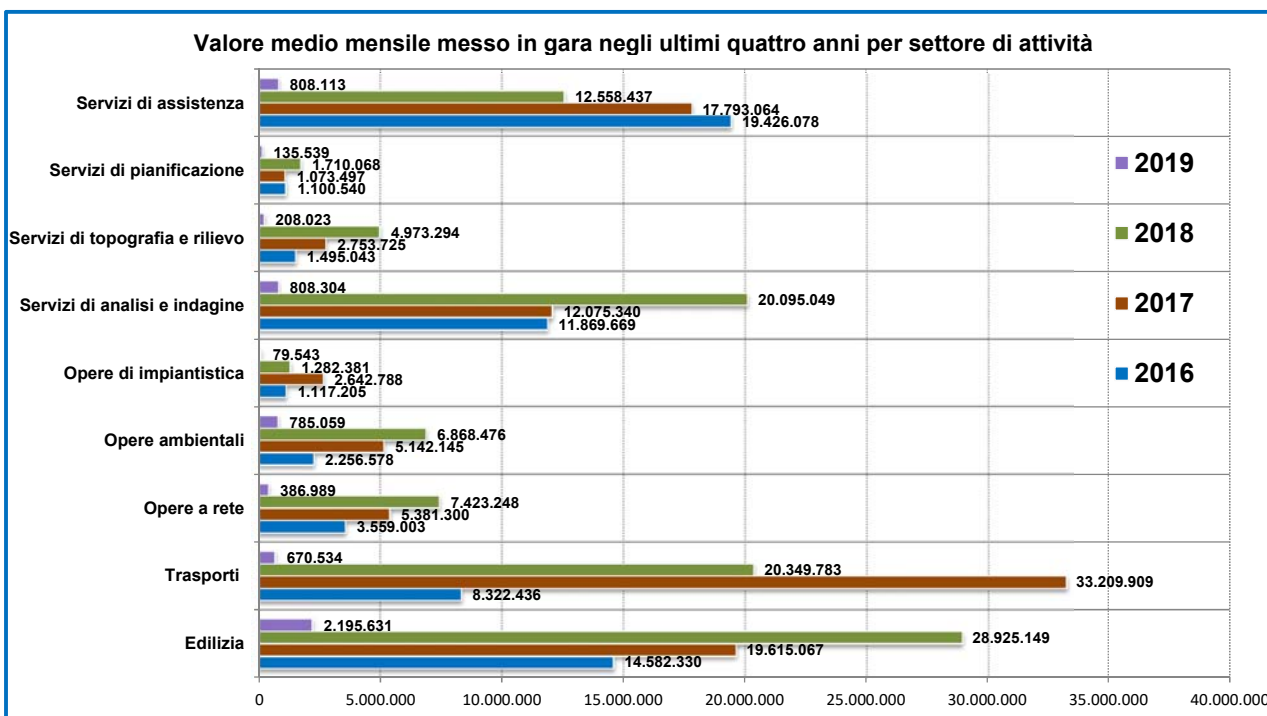


3) Bandi di gara italiani per servizi di ingegneria
d) per settore

SETTORE	2016		2017		2018				2019				confronti % - gen-dic'19/gen- dic '18			
	n°	euro	n°	euro	totale anno		dicembre		dodici mesi		novembre		dicembre		n°	euro
					n°	euro	n°	euro	n°	euro	n°	euro	n°	euro		
Opere edili	797	75.463.659	1.095	120.442.641	1.178	193.436.765	82	6.750.694	1.152	252.565.121	116	13.122.449	84	15.349.539	17,1%	79,5%
Edilizia sanitaria	153	37.144.201	242	57.476.513	211	74.867.728	20	3.764.437	217	75.886.198	21	7.980.693	16	2.604.262	11,9%	8,3%
Edilizia scolastica	554	62.380.099	620	57.461.655	578	78.797.295	56	8.163.547	682	113.357.386	71	8.385.487	67	8.393.774	28,4%	60,7%
Strade e autostrade	394	60.874.906	482	329.193.553	480	181.600.357	40	9.526.459	491	226.664.630	50	126.457.643	31	3.515.856	13,1%	76,2%
Parcheggi	19	4.093.285	24	2.206.087	19	2.315.408	3	344.738	29	3.540.358	6	473.186	2	145.193	61,1%	56,3%
Opere marittime	21	9.768.951	25	7.788.163	30	7.984.549	1	168.276	29	7.884.605	0	0	4	443.557	3,6%	3,5%
Ferrovie e metropolitane	17	15.307.809	25	47.680.172	32	22.017.324	0	0	22	61.631.189	2	1.027.537	3	2.166.823	-	-
Aeroporti	13	9.824.281	21	11.650.936	7	30.279.763	1	2.213.991	13	25.726.927	3	228.297	2	1.774.977	-	-
Opere idrauliche ed acquedotti	70	20.640.971	106	25.283.013	109	41.103.309	14	18.699.952	160	66.750.148	17	4.722.659	11	2.718.531	55,3%	85,6%
Opere fognarie e di depurazione	95	16.975.061	149	18.254.382	147	46.857.164	10	4.194.874	144	31.530.199	8	1.118.387	12	1.925.341	3,6%	-31,4%
Altre opere a rete	24	5.092.003	39	21.038.206	12	1.118.506	3	112.659	11	9.050.578	0	0	0	0	0,0%	787,3%
Opere ambientali	317	27.078.930	403	61.705.734	413	82.421.707	21	5.107.463	494	70.486.811	41	5.310.263	40	9.420.704	29,3%	-8,9%
Opere di impiantistica	201	13.406.459	311	31.713.458	173	15.388.574	12	1.497.493	172	72.087.072	10	1.664.735	12	954.518	5,5%	379,7%
Servizi di analisi e indagine	808	142.436.025	685	144.904.077	992	241.140.591	49	4.562.960	999	175.082.009	103	10.662.309	119	9.699.643	9,9%	-24,2%
Servizi di topografia e rilievo	190	17.940.512	266	33.044.696	182	59.679.533	5	193.960	202	64.132.413	12	323.272	16	2.496.272	21,7%	23,3%
Servizi di pianificazione	291	13.206.479	303	12.881.962	265	20.520.813	23	3.073.735	268	21.008.486	26	1.704.042	39	1.626.465	14,0%	16,0%
Servizi di assistenza	1.195	233.112.939	1.246	213.516.765	1.062	150.701.238	68	14.382.147	853	224.537.523	81	72.446.487	64	9.697.357	-13,3%	69,6%
Totale	5.159	764.746.570	6.042	1.196.242.013	5.890	1.250.230.624	408	82.757.385	5.938	1.501.921.653	567	255.627.446	522	72.932.812	11,7%	39,8%

Numero, valore ed incidenza percentuale dei concorsi di idee e dei concorsi

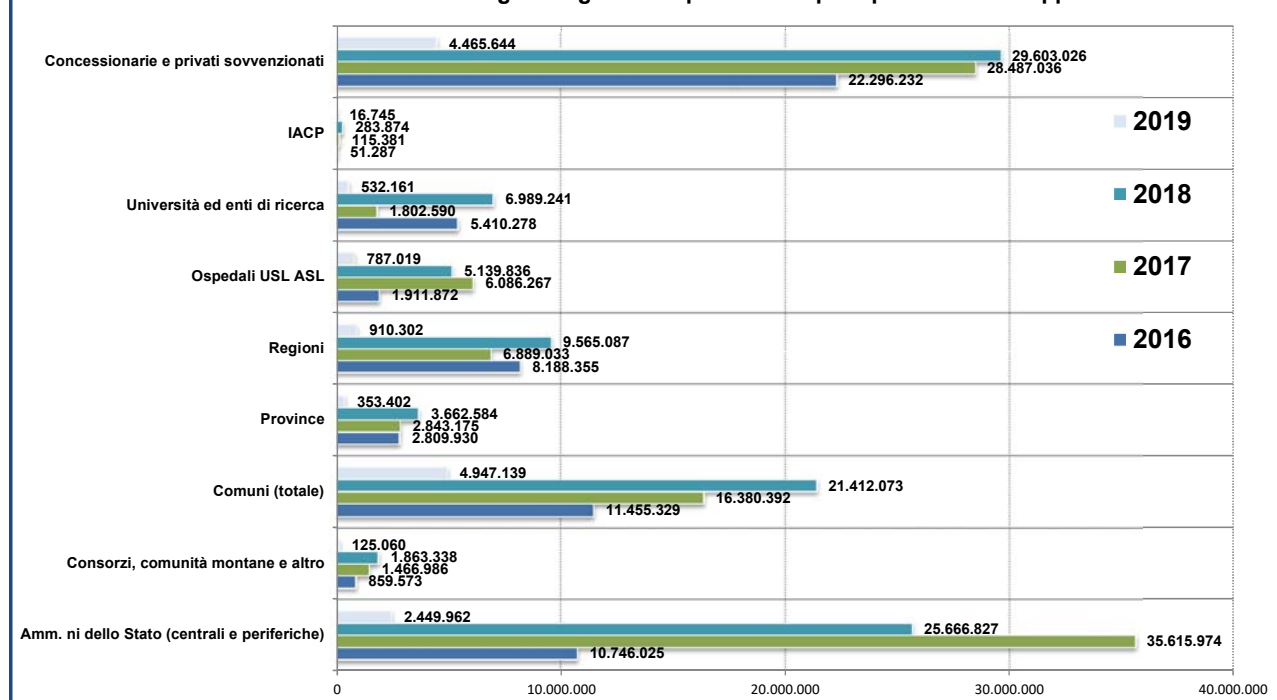
	2016		2017		2018				2019				confronti % - gen-dic'19/gen- dic '18			
	n°	importo	n°	euro	totale anno		dicembre		dodici mesi		novembre		dicembre		n°	euro
					n°	euro	n°	euro	n°	euro	n°	euro				
Concorsi di idee	-	-	-	-	78	5.533.499	5	52.000	59	1.288.710	2	332.000	2	5.500	-19,2%	-76,5%
Concorsi di progettazione	-	-	-	-	56	6.600.049	5	259.500	69	6.436.350	6	449.663	13	1.515.710	35,3%	1,5%
Totale concorsi	230	6.868.424	212	8.365.858	134	12.133.548	10	311.500	128	7.725.060	8	781.663	15	1.521.210	3,2%	-34,7%
% dei concorsi sul totale del mercato	4,5%	0,9%	3,5%	0,7%	2,3%	1,0%	2,5%	0,4%	2,2%	0,5%	1,4%	0,3%	2,9%	2,1%		



3) Bandi di gara italiani per servizi di ingegneria
e) per stazione appaltante

STAZIONE APPALTANTE	2016		2017		2018				2019				confronti % - gen- dic'19/gen-dic'18			
	n°	euro	n°	euro	totale anno		dicembre		dodici mesi		novembre		dicembre		n°	euro
					n°	euro	n°	euro	n°	euro	n°	importo	n°	euro		
Amm. ni dello Stato (centrali e periferiche)	488	128.952.299	552	427.391.690	587	308.001.919	113	84.367.968	546	279.181.837	34	11.890.131	67	29.399.547	15,2%	24,8%
Consorzi, comunità montane e altro	214	10.314.872	305	17.603.834	230	22.360.057	21	1.716.975	287	34.320.159	34	4.259.358	34	1.500.717	37,3%	66,3%
Comuni (totale)	3.115	137.463.947	3.427	196.564.701	3.459	256.944.879	335	44.827.273	3.305	300.173.587	293	26.050.543	423	59.365.669	5,8%	41,5%
- (Comuni sotto 5.000)	1.093	34.094.044	1.192	42.281.781	1.058	58.272.257	88	6.694.690	1.016	70.704.225	93	8.538.186	108	8.871.130	4,7%	37,1%
- (Comuni 5.000-100.000)	1.737	65.040.551	1.940	106.817.043	1.981	130.389.128	202	21.660.055	1.797	151.155.459	171	14.884.055	180	18.364.099	1,0%	39,0%
- (Comuni sopra 100.000)	285	38.329.352	295	47.465.877	420	68.283.494	45	16.472.528	492	78.313.903	29	2.628.302	135	32.130.440	31,2%	51,2%
Province	185	33.719.165	182	34.118.102	291	43.951.013	25	10.616.204	220	32.453.982	35	6.139.259	16	4.240.828	-17,3%	-2,6%
Regioni	96	98.260.263	221	82.668.390	190	114.781.042	18	6.630.909	306	87.624.734	19	7.169.055	25	10.923.627	77,9%	-19,0%
Ospedali USL ASL	213	22.942.463	355	73.035.207	275	61.678.029	18	2.510.234	331	72.741.709	49	3.987.330	23	9.444.232	28,8%	22,9%
Università ed enti di ricerca	165	64.923.341	174	21.631.084	134	83.870.889	6	939.651	115	45.296.392	7	539.265	16	6.385.928	-10,2%	-45,4%
IACP	14	615.442	31	1.384.577	58	3.406.488	3	31.957	46	1.763.428	2	84.459	14	200.942	-	-
Concessionarie e privati sovvenzionati	669	267.554.778	795	341.844.428	666	355.236.308	34	24.315.644	782	648.365.825	49	12.813.412	70	53.587.725	23,7%	95,9%
Totale	5.159	764.746.570	6.042	1.196.242.013	5.890	1.250.230.624	573	175.956.815	5.938	1.501.921.653	522	72.932.812	688	175.049.215	11,7%	39,8%

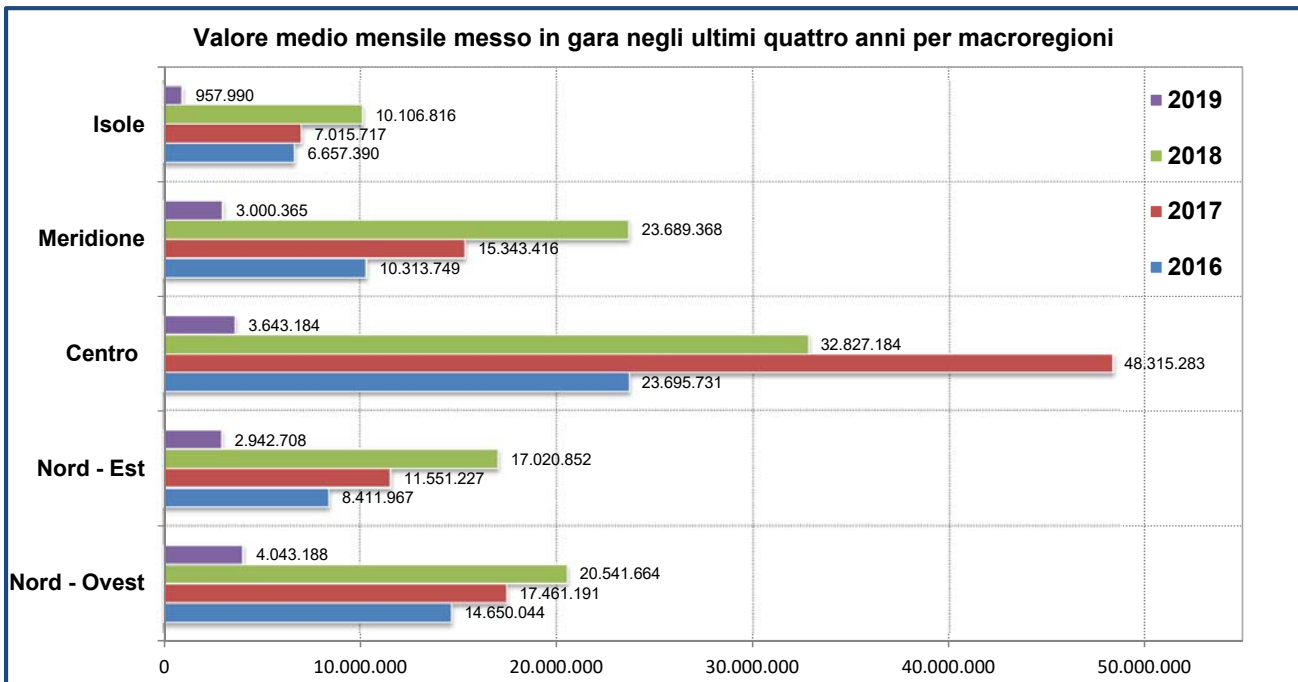
Valore medio mensile messo in gara negli ultimi quattro anni per tipo di stazione appaltante



3) Bandi di gara italiani per servizi di ingegneria
f) per regione

REGIONE	2016		2017		2018				2019				confronti %			
					totale anno		dicembre		dodici mesi		novembre		dicembre		- gen-dic'19/gen-dic '18	
	n°	euro	n°	euro	n°	euro	n°	euro	n°	euro	n°	euro	n°	euro	n°	euro
Valle d'Aosta	42	3.089.533	64	6.409.584	46	4.899.449	6	747.619	35	4.087.781	3	202.696	3	296.853	-12,5%	-1,5%
Piemonte	247	21.609.905	314	48.329.506	286	68.202.232	31	5.149.074	223	75.028.697	14	1.565.877	23	3.813.485	-12,5%	19,0%
Liguria	88	8.776.124	129	25.037.755	157	34.956.569	13	2.755.320	100	33.383.741	9	1.527.842	7	1.604.976	-30,6%	3,7%
Lombardia	809	142.324.960	998	129.757.443	847	138.441.723	82	6.595.231	852	177.729.829	80	6.891.978	116	42.802.936	11,4%	34,8%
Trentino AA	74	37.614.393	95	35.317.844	97	29.962.176	12	8.838.374	85	22.840.522	8	3.447.822	10	4.372.994	0,0%	8,1%
Veneto	381	32.015.019	421	50.276.397	364	102.522.143	37	8.087.864	406	77.157.744	46	9.394.660	52	12.903.341	24,2%	-18,3%
Friuli V. Giulia	141	14.308.643	143	16.133.034	196	25.784.202	22	2.878.629	163	24.923.826	16	2.463.315	14	1.748.008	-6,3%	8,8%
Emilia Romagna	216	17.005.554	244	36.887.449	247	45.981.706	25	9.995.203	226	77.261.257	14	5.285.039	40	16.288.153	1,8%	114,7%
Toscana	262	26.650.248	349	37.308.872	312	41.740.331	26	5.077.395	250	42.000.153	26	1.655.795	35	5.758.248	-12,6%	14,6%
Umbria	72	1.978.881	100	7.309.906	140	9.445.875	10	593.540	124	18.379.829	10	1.572.239	12	1.732.603	-4,6%	107,6%
Marche	117	7.778.625	94	7.194.476	167	20.624.671	13	3.192.496	156	35.439.172	12	2.955.885	13	5.174.777	1,3%	103,3%
Lazio	433	247.941.016	536	527.970.147	505	322.115.336	44	63.690.571	570	461.882.006	34	9.990.501	89	31.052.577	23,6%	78,7%
Abruzzo	122	6.857.076	161	23.204.911	125	18.461.569	14	4.997.459	142	16.067.676	10	1.284.453	5	423.254	27,9%	19,3%
Molise	91	2.451.884	24	5.301.918	27	2.728.431	3	114.678	33	2.209.532	0	0	2	108.176	37,5%	-15,5%
Campania	491	21.910.253	625	85.488.820	561	136.482.792	70	18.154.736	527	91.376.252	68	3.052.823	66	27.874.608	7,3%	-22,8%
Basilicata	41	3.604.274	75	7.120.335	68	6.991.646	13	543.809	50	7.123.962	3	117.340	8	1.779.434	-9,1%	10,5%
Puglia	438	79.740.308	439	40.892.820	499	81.794.605	39	9.681.188	418	88.116.029	47	5.146.595	35	4.550.743	-9,1%	22,2%
Calabria	206	9.201.193	200	22.112.191	286	37.813.372	41	12.138.846	288	85.063.330	20	1.743.618	15	1.268.164	17,6%	231,3%
Sicilia	466	18.821.212	539	32.258.084	472	79.111.451	31	6.621.481	826	96.717.119	64	3.972.864	76	5.268.200	87,3%	33,4%
Sardegna	422	61.067.469	492	51.930.521	488	42.170.345	41	6.103.302	464	65.133.196	38	10.661.470	67	6.227.685	3,8%	80,6%
Area geografica (Macroregioni)																
Nord - Ovest	1.186	175.800.522	1.505	209.534.288	1.336	246.499.973	132	15.247.244	1.210	290.230.048	106	10.188.393	149	48.518.250	0,5%	25,5%
Nord - Est	812	100.943.609	903	138.614.724	904	204.250.227	96	29.800.070	880	202.183.349	84	20.590.836	116	35.312.496	8,9%	15,9%
Centro	884	284.348.770	1.079	579.783.401	1.124	393.926.213	93	72.554.002	1.100	557.701.160	82	16.174.420	149	43.718.205	6,7%	73,5%
Meridione	1.389	123.764.988	1.524	184.120.995	1.566	284.272.415	180	45.630.716	1.458	289.956.781	148	11.344.829	131	36.004.379	5,2%	21,5%
Isole	888	79.888.681	1.031	84.188.605	960	121.281.796	72	12.724.783	1.290	161.850.315	102	14.634.334	143	11.495.885	45,3%	49,1%
Totale Italia	5.159	764.746.570	6.042	1.196.242.013	5.890	1.250.230.624	573	175.956.815	5.938	1.501.921.653	522	72.932.812	688	175.049.215	11,7%	39,8%

Nord - Ovest Valle d'Aosta, Piemonte, Liguria, Lombardia
 Nord - Est Trentino AA, Veneto, Friuli V. Giulia, Emilia Romagna
 Centro Toscana, Umbria, Marche, Lazio
 Meridione Abruzzo, Molise, Campania, Basilicata, Puglia, Calabria
 Isole Sicilia, Sardegna

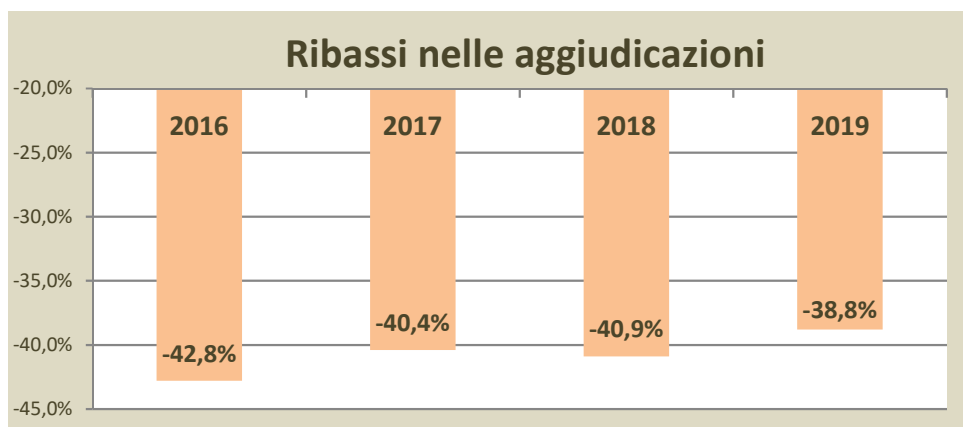


- 3) Bandi di gara italiani per servizi di ingegneria
g) aggiudicazione gare italiane

Tabella riassuntiva sui ribassi, tempi e valori medi delle aggiudicazioni

Anno	Media del numero dei giorni dalla pubblicazione del bando all'aggiudicazione	Media della differenza tra valore di aggiudicazione e valore base d'asta	Importo medio del valore degli affidamenti (in euro)
2016	278	-42,8%	382.000
2017	250	-40,4%	526.000
2018	242	-40,9%	553.000
2019	147	-38,8%	348.000

N.B.:L'importo medio degli affidamenti si riferisce alle aggiudicazioni rilevate, che sono normalmente quelle più importanti e quindi di maggior valore.



Principali gare e concorsi della cui aggiudicazione si è appreso nel mese di dicembre

Anno 2017

1) Scuola Superiore Sant'Anna (PI): Progettazione esecutiva, direzione lavori e coordinamento per la sicurezza in fase di esecuzione del parcoscienfifico-tecnologico Sant'Anna in San Giuliano Terme (PI).

Data pubblicazione bando: 14/04/2017

Data aggiudicazione: 21/12/2019

Importo a base d'asta euro: 1.372.632

Importo d'aggiudicazione euro: 751.220 (ribasso -45%)

Aggiudicatario: XXL Project S.r.l., Geoprogetti Studio associato, Studio associato ANL, AEI Progetti S.r.l., Studio Arch. Marco Rizzoli, Studio Ing. Bonacci.

Anno 2018

1) Agenzia del demanio — direzione regionale Piemonte e Valle d'Aosta (TO): Concorso di idee, in 2 gradi, per la predisposizione di una proposta ideativa per la rifunzionalizzazione di porzione della caserma Amione di Torino con il conseguente riassetto urbanistico coinvolgente l'intero compendio.

Data pubblicazione bando: 29/05/2018

Data aggiudicazione: 09/07/2019

Importo a base d'asta euro: 145.200

Importo d'aggiudicazione euro: 145.200 (ribasso -)

Aggiudicatario: RTI Paolo Iotti Marco Pavarani Architetti Associati — F&M Ingegneria S.p.A. — F&M Divisione Impianti S.r.l..

2) Universita' degli studi di Ferrara (FE): Progettazione preliminare, definitiva ed esecutiva, direzione lavori, coordinamento della sicurezza in fase di progettazione e in fase di esecuzione, in relazione ai lavori di rifunionalizzazione e adeguamento alle norme di prevenzione incendi del complesso universitario nuovi istituti biologici – i fase funzionale.

Data pubblicazione bando: 22/09/2018

Data aggiudicazione: 05/12/2019

Importo a base d'asta euro: 198.300

Importo d'aggiudicazione euro: 115.014 (ribasso -42%)

Aggiudicatario: Mythos consorzio stabile S.c.a.r.l. (capogruppo).

3) Regione Sicilia: Verifiche sismiche diga e opere accessorie, studio geotecnico, indagini geognostiche e prove di laboratorio, progetto definitivo/esecutivo e cse interventi di manutenzione scarichi diga Sciaquana.

Data pubblicazione bando: 21/12/2018

Data aggiudicazione: 03/12/2019

Importo a base d'asta euro: 337.781

Importo d'aggiudicazione euro: 212.802 (ribasso -37%)

Aggiudicatario: Technital S.p.A., Sering ingegneria S.r.l., Orion progetti S.r.l.s., Geo RAS S.r.l., Metro test S.r.l..

4) Regione Basilicata: Progettazione definitiva ed esecutiva, coordinamento della sicurezza in fase di progettazione, coordinamento della sicurezza in fase di esecuzione, direzione dei lavori, relativi all'intervento denominato: completamento messa in sicurezza e bonifica delle acque di falda delle sole aree di competenza pubblica (cod. cbmt06 — sin val Basento)

Data pubblicazione bando: 02/11/2018

Data aggiudicazione: N.D.

Importo a base d'asta euro: 1.391.169

Importo d'aggiudicazione euro: 719.340 (ribasso -48%)

Aggiudicatario: RTI PROGER spa (mandataria), FINALCA INGEGNERIA srl, SERSYS AMBIENTE srl (mandanti).

5) Disco — ente regionale per il diritto allo studio e la promozione della conoscenza (RM): coordinamento della sicurezza in fase di esecuzione per la realizzazione di 2 residenze universitarie site in roma suddiviso in 2 lotti. - procedura aperta sopra soglia per l'affidamento del servizio di coordinamento della sicurezza in fase di esecuzione per la realizzazione di una residenza universitaria per n. 200 posti letto, in vicolo savini – località valco san paolo, roma - lotto 2.

Data pubblicazione bando: 09/10/2018

Data aggiudicazione: 30/05/2019

Importo a base d'asta euro: 191.983

Importo d'aggiudicazione euro: 91.191 (ribasso -53%)

Aggiudicatario: Studio Amati Architetti S.r.l..

6) Disco — ente regionale per il diritto allo studio e la promozione della conoscenza (RM): coordinamento della sicurezza in fase di esecuzione per la realizzazione di 2 residenze universitarie site in roma suddiviso in 2 lotti. - procedura aperta sopra soglia per l'affidamento del servizio di coordinamento della sicurezza in fase di esecuzione per la realizzazione di una residenza universitaria per n. 200 posti letto, in vicolo savini – località valco san paolo, roma - lotto 1.

Data pubblicazione bando: 09/10/2018

Data aggiudicazione: 30/05/2019

Importo a base d'asta euro: 155.977

Importo d'aggiudicazione euro: 113.598 (ribasso -27%)

Aggiudicatario: Nier Ingegneria.

7) Rfi - rete ferroviaria italiana spa (RM): Dac. 0209 2018 - sistema di qualificazione rfi per progettazione opere afferenti alla sede ferroviaria e/o alle opere civili e/o ai fabbricati della RFI - lotto 5/15.

Data pubblicazione bando: 09/07/2018

Data aggiudicazione: 22/11/2019

Importo a base d'asta euro: 9.000.000

Importo d'aggiudicazione euro: 9.000.000 (ribasso -)

Aggiudicatario: Net engineering S.p.A., Progin S.p.A., Corip comunicazione, ristrutturazioni e progetti S.r.l., Alpina S.p.A..

8) Rfi - rete ferroviaria italiana spa (RM): Dac. 0209 2018 - sistema di qualificazione rfi per progettazione opere afferenti alla sede ferroviaria e/o alle opere civili e/o ai fabbricati della RFI - lotto 4/15.

Data pubblicazione bando: 09/07/2018

Data aggiudicazione: 18/11/2019

Importo a base d'asta euro: 1.000.000

Importo d'aggiudicazione euro: 1.000.000 (ribasso -)

Aggiudicatario: R.T.I. mandataria: Tecnolav engineering S.r.l., Sud progetti S.r.l..

9) Rfi - rete ferroviaria italiana spa (RM): Dac. 0209 2018 - sistema di qualificazione rfi per progettazione opere afferenti alla sede ferroviaria e/o alle opere civili e/o ai fabbricati della RFI - lotto 12/15.

Data pubblicazione bando: 09/07/2018

Data aggiudicazione: 06/12/2019

Importo a base d'asta euro: 4.000.000

Importo d'aggiudicazione euro: 4.000.000 (ribasso -)

Aggiudicatario: Net engineering S.p.A., Progin S.p.A., Corip comunicazione, ristrutturazioni e progetti S.r.l., Alpina S.p.A..

10) Rfi - rete ferroviaria italiana spa (RM): Dac. 0209 2018 - sistema di qualificazione rfi per progettazione opere afferenti alla sede ferroviaria e/o alle opere civili e/o ai fabbricati della RFI - lotto 9/15.

Data pubblicazione bando: 09/07/2018

Data aggiudicazione: 18/11/2019

Importo a base d'asta euro: 1.000.000

Importo d'aggiudicazione euro: N.D.

Aggiudicatario: R.T.I. mandataria: Tecnolav engineering S.r.l., Sud progetti S.r.l..

11) Rfi - rete ferroviaria italiana spa (RM): Dac. 0209 2018 - sistema di qualificazione rfi per progettazione opere afferenti alla sede ferroviaria e/o alle opere civili e/o ai fabbricati della RFI - lotto 3/15.

Data pubblicazione bando: 09/07/2018

Data aggiudicazione: 03/12/2019

Importo a base d'asta euro: 9.000.000

Importo d'aggiudicazione euro: 9.000.000 (ribasso -)

Aggiudicatario: Via Ingegneria S.r.l., Intera S.r.l..

12) Agenzia del demanio — direzione regionale Lazio (RM): Procedura aperta, ai sensi dell'art. 60 del d.lgs. 50/2016 e ss.mm.ii., per l'affidamento dei servizi di verifica della vulnerabilità sismica, diagnosi energetica, rilievo geometrico, architettonico, tecnologico ed impiantistico, da restituire in modalità bim, e progettazione di fattibilità tecnico-economica, da restituire in modalità bim, per taluni beni di proprietà dello stato, situati nella regione Lazio (esclusa Roma capitale) - lotto 5.

Data pubblicazione bando: 14/12/2018

Data aggiudicazione: 20/11/2019

Importo a base d'asta euro: 192.691

Importo d'aggiudicazione euro: 127.199 (ribasso -34%)

Aggiudicatario: Via Ingegneria S.r.l., Intera S.r.l., Next — Nuove energie per il territorio S.r.l..

13) Agenzia del demanio — direzione regionale Lazio (RM): Procedura aperta, ai sensi dell'art. 60 del d.lgs. 50/2016 e ss.mm.ii., per l'affidamento dei servizi di verifica della vulnerabilità sismica, diagnosi energetica, rilievo geometrico, architettonico, tecnologico ed impiantistico, da restituire in modalità bim, e progettazione di fattibilità tecnico-economica, da restituire in modalità bim, per taluni beni di proprietà dello stato, situati nella regione Lazio (esclusa Roma capitale) - lotto 4.

Data pubblicazione bando: 14/12/2018

Data aggiudicazione: 20/11/2019

Importo a base d'asta euro: 537.930

Importo d'aggiudicazione euro: 297.574 (ribasso -45%)

Aggiudicatario: All ingegneria studio tecnico associato, Aires ingegneria S.r.l., Termostudi S.r.l., Dott. geol. Stefano Giuliani, Dott. ing. Sara Galante, Future enviromental design S.r.l.s..

14) Agenzia del demanio — direzione regionale Lazio (RM): Procedura aperta, ai sensi dell'art. 60 del d.lgs. 50/2016 e ss.mm.ii., per l'affidamento dei servizi di verifica della vulnerabilità sismica, diagnosi energetica, rilievo geometrico, architettonico, tecnologico ed impiantistico, da restituire in modalità bim, e progettazione di fattibilità tecnico-economica, da restituire in modalità bim, per taluni beni di proprietà dello stato, situati nella regione Lazio (esclusa Roma capitale) - lotto 3.

Data pubblicazione bando: 14/12/2018

Data aggiudicazione: 20/11/2019

Importo a base d'asta euro: 206.998

Importo d'aggiudicazione euro: 110.189 (ribasso -47%)

Aggiudicatario: Studio progettazioni integrali B.S. SRL — SPIBS S.r.l., Dott. ing. Giampietro Massarelli, Dott. ing. Giuseppe Perillo, Dott. geol. Galileo Potenza.

15) Agenzia del demanio — direzione regionale Lazio (RM): Procedura aperta, ai sensi dell'art. 60 del d.lgs. 50/2016 e ss.mm.ii., per l'affidamento dei servizi di verifica della vulnerabilità sismica, diagnosi energetica, rilievo geometrico, architettonico, tecnologico ed impiantistico, da restituire in modalità bim, e progettazione di fattibilità tecnico-economica, da restituire in modalità bim, per taluni beni di proprietà dello stato, situati nella regione Lazio (esclusa Roma capitale) - lotto 2.

Data pubblicazione bando: 14/12/2018

Data aggiudicazione: 20/11/2019

Importo a base d'asta euro: 407.868

Importo d'aggiudicazione euro: 225.626 (ribasso -45%)

Aggiudicatario: All ingegneria studio tecnico associato, Termostudi S.r.l., Dott. geol. Stefano Giuliani, Dott. ing. Sata Galante, Aires ingegneria S.r.l., Future enviromental design S.r.l.s..

16) Agenzia del demanio — direzione regionale Lazio (RM): Procedura aperta, ai sensi dell'art. 60 del d.lgs. 50/2016 e ss.mm.ii., per l'affidamento dei servizi di verifica della vulnerabilità sismica, diagnosi energetica, rilievo geometrico, architettonico, tecnologico ed impiantistico, da restituire in modalità bim, e progettazione di fattibilità tecnico-economica, da restituire in modalità bim, per taluni beni di proprietà dello stato, situati nella regione Lazio (esclusa Roma capitale) - lotto 6.

Data pubblicazione bando: 14/12/2018

Data aggiudicazione: 20/11/2019

Importo a base d'asta euro: 155.813

Importo d'aggiudicazione euro: 102.853 (ribasso -34%)

Aggiudicatario: Via ingegneria S.r.l., Intera S.r.l., Next — Nuove energie per il territorio S.r.l..

17) Agenzia del demanio — direzione regionale Lazio (RM): Procedura aperta, ai sensi dell'art. 60 del d.lgs. 50/2016 e ss.mm.ii., per l'affidamento dei servizi di verifica della vulnerabilità sismica, diagnosi energetica, rilievo geometrico, architettonico, tecnologico ed impiantistico, da restituire in modalità bim, e progettazione di fattibilità tecnico-economica, da restituire in modalità bim, per taluni beni di proprietà dello stato, situati nella regione Lazio (esclusa Roma capitale) - lotto 1.

Data pubblicazione bando: 14/12/2018

Data aggiudicazione: 20/11/2019

Importo a base d'asta euro: 182.072

Importo d'aggiudicazione euro: 91.275 (ribasso -50%)

Aggiudicatario: 3TI Progetti ITALIA — Ingegneria integrata S.p.A., Studio Speri società di ingegneria S.r.l., EFM S.p.A..

18) Unione dei comuni circondario dell'Empolese Valdelsa, Empoli (FI): Progettazione definitiva/progettazione esecutiva/coordinamento della sicurezza in fase di progettazione della nuova scuola d'infanzia a Vinci.

Data pubblicazione bando: 29/12/2018

Data aggiudicazione: 10/12/2019

Importo a base d'asta euro: 157.014

Importo d'aggiudicazione euro: 70.656 (ribasso -55%)

Aggiudicatario: Studio tecnico gruppo Marche.

19) Agenzia del demanio, direzione regionale Sicilia (PA): Affidamento di servizi attinenti all'architettura ed all'ingegneria finalizzati al servizio di verifica della vulnerabilità sismica, diagnosi energetica, rilievo geometrico, architettonico, tecnologico ed impiantistico da restituire in modalità bim, e progettazione di fattibilità tecnico-economica da restituire in modalità bim per taluni beni di proprietà dello stato, siti nella regione Sicilia - lotto b.
Data pubblicazione bando: 31/12/2018 Data aggiudicazione: 03/12/2019
Importo a base d'asta euro: 797.985 Importo d'aggiudicazione euro: 423.716 (ribasso -47%)
Aggiudicatario: Ingegna S.r.l., Progen S.r.l., Tecnoside S.r.l., Planir S.r.l., Tecno20 engineering S.r.l., Ing. Miano Salvatore, Dolfin Sergio, Sidercem S.r.l..

20) Agenzia del demanio, direzione regionale Sicilia (PA): Affidamento di servizi attinenti all'architettura ed all'ingegneria finalizzati al servizio di verifica della vulnerabilità sismica, diagnosi energetica, rilievo geometrico, architettonico, tecnologico ed impiantistico da restituire in modalità bim, e progettazione di fattibilità tecnico-economica da restituire in modalità bim per taluni beni di proprietà dello stato, siti nella regione Sicilia - lotto a.
Data pubblicazione bando: 31/12/2018 Data aggiudicazione: 22/11/2019
Importo a base d'asta euro: 777.824 Importo d'aggiudicazione euro: 486.020 (ribasso -38%)
Aggiudicatario: RTP Sidoti engineering S.r.l..

21) Agenzia del demanio, direzione regionale Sicilia (PA): Affidamento di servizi attinenti all'architettura ed all'ingegneria finalizzati al servizio di verifica della vulnerabilità sismica, diagnosi energetica, rilievo geometrico, architettonico, tecnologico ed impiantistico da restituire in modalità bim, e progettazione di fattibilità tecnico-economica da restituire in modalità bim per taluni beni di proprietà dello stato, siti nella regione Sicilia - lotto c.
Data pubblicazione bando: 31/12/2018 Data aggiudicazione: 22/11/2019
Importo a base d'asta euro: 589.753 Importo d'aggiudicazione euro: 362.503 (ribasso -39%)
Aggiudicatario: Sidoti engineering S.r.l..

22) Comune di Martina Franca (TA): Incarico per l'esecuzione di servizi di ingegneria ed architettura (progettazione definitiva ed esecutiva, coordinamento della sicurezza in fase di progettazione e redazione della relazione geologica) - «opere e rete di distribuzione delle acque reflue depurate ai sensi del d.m. n. 185/03 relative al comune di Martina Franca».
Data pubblicazione bando: 15/12/2018 Data aggiudicazione: 22/11/2019
Importo a base d'asta euro: 256.859 Importo d'aggiudicazione euro: 147.899 (ribasso -42%)
Aggiudicatario: Studio Romanazzi – Boscia e Associati S.r.l. (mandatario) — Ital Progetti S.r.l. –Consorzio Uniging soc. cons. a r.l. — geol. Luigi Buttiglione — ing. Massimiliano Cappiello.

23) Regione Sicilia: Verifiche sismiche del corpo diga e delle opere accessorie, indagini geognostiche, sulle strutture e relative prove di laboratorio, piano di indagine conoscitiva funzionale alla verifica dello stato del manto di tenuta dello sbarramento, redazione del progetto definitivo, esecutivo e coordinamento della sicurezza in fase di progettazione degli interventi di cui alla scheda n. 089 «diga castello – manutenzione straordinaria scarichi risanamento opere in cls».
Data pubblicazione bando: 22/12/2018 Data aggiudicazione: 16/12/2019
Importo a base d'asta euro: 466.340 Importo d'aggiudicazione euro: 291.556 (ribasso -37%)
Aggiudicatario: HMR S.r.l. (Capogruppo mandataria), C.&S. Di Giuseppe Ingegneri Associati S.r.l., ARTEC Associati S.r.l., AIG Architetti Ingegneri Geologi Associati.

24) Università degli studi di Padova — area patrimonio, approvvigionamenti e logistica (PD): Servizi di progettazione di impianti all'aperto - servizi di progettazione definitiva ed esecutiva, coordinamento della sicurezza in fase di progettazione, direzione lavori e coordinamento della sicurezza in fase di esecuzione inerenti i lavori di ristrutturazione di parte del complesso denominato collegio Morgagni da destinare ad uffici, ambulatori, sale meeting.
Data pubblicazione bando: 21/12/2018 Data aggiudicazione: 11/12/2019
Importo a base d'asta euro: 613.833 Importo d'aggiudicazione euro: 313.054 (ribasso -49%)
Aggiudicatario: RTP costituendo Steam S.r.l. (mandataria), SM ingegneria S.r.l..

Anno 2019

1) Comune di Monti (OT): Servizi di ingegneria e architettura per la redazione del progetto di fattibilità tecnica ed economica, definitivo, esecutivo, direzione lavori, coordinamento per la sicurezza, e l'esecuzione delle indagini geognostiche e geotecniche concernenti gli interventi per il superamento delle problematiche idrauliche del canale coperto rio Ciccheddu nel comune di Monti.
Data pubblicazione bando: 27/05/2019 Data aggiudicazione: 27/11/2019
Importo a base d'asta euro: 386.137 Importo d'aggiudicazione euro: 253.859 (ribasso -34%)
Aggiudicatario: ETATEC Studio Paoletti S.r.l., Studio Associato 4E Ingegneria, Ing. Roberto Gavini, Dott. geol. Angelo Vigo, Dott.ssa Archeologa Emanuela Atzeni, StudioSilva S.r.l..

2) Università degli studi Roma Tre (RM): Procedura aperta tramite piattaforma telematica per l'appalto del servizio di progettazione definitiva ed esecutiva e di coordinamento della sicurezza in fase di progettazione dei lavori di ristrutturazione e adeguamento dell'immobile «ex Enalc Hotel», sede del nuovo polo universitario di Ostia.

Data pubblicazione bando: 13/03/2019

Data aggiudicazione: 31/05/2019

Importo a base d'asta euro: 466.091

Importo d'aggiudicazione euro: 328.594 (ribasso -30%)

Aggiudicatario: RTP: MATE Engineering Società Cooperativa (mandataria) — Italiana Progetti S.r.l.(mandante) – Ing. Eleonora Sablone (mandante) – Dott. Pasquale D'Ambrosio (mandante).

3) Comune di Seregno (MI): Servizio di direzione lavori, coordinamento sicurezza in fase di esecuzione e comunicazione scia al comando vv.f. per la realizzazione (a seguito di demolizione) di nuovo edificio residenziale erp di via

Data pubblicazione bando: 31/07/2019

Data aggiudicazione: 26/11/2019

Importo a base d'asta euro: 234.245

Importo d'aggiudicazione euro: 121.807 (ribasso -48%)

Aggiudicatario: Società cooperativa Mate.

4) Provincia di Monza e della Brianza: Servizi architettonici e di misurazione - servizio di valutazione sismica e di progettazione definitiva dei lavori di adeguamento antisismico e antincendio inerente all'itscg levi e all'is bassi di seregno e itis fermi di desio (2 lotti) - lotto 2.

Data pubblicazione bando: 10/09/2019

Data aggiudicazione: 25/11/2019

Importo a base d'asta euro: 134.217

Importo d'aggiudicazione euro: 97.173 (ribasso -28%)

Aggiudicatario: Studio Baffo S.r.l., SA.G.Edil S.r.l., Società geologica S.r.l., VMD Engineering S.r.l., Advanced Engineering S.r.l.

5) Provincia di Belluno: Servizio direzione lavori e coordinamento sicurezza in fase di esecuzione, inerente la realizzazione della avente ad oggetto la costruzione della nuova cabinovia «Son dei Prade — Bai de Dones».

Data pubblicazione bando: 26/07/2019

Data aggiudicazione: 30/10/2019

Importo a base d'asta euro: 703.868

Importo d'aggiudicazione euro: 359.718 (ribasso -49%)

Aggiudicatario: RTP con mandatario ITS S.r.l., Nicola geol. Saviane, Allevie S.r.l..

6) Provincia di Monza e della Brianza: Servizi architettonici e di misurazione - servizio di valutazione sismica e di progettazione definitiva dei lavori di adeguamento antisismico e antincendio inerente all'itscg levi e all'is bassi di seregno e itis fermi di desio (2 lotti) - lotto 1.

Data pubblicazione bando: 10/09/2019

Data aggiudicazione: 25/11/2019

Importo a base d'asta euro: 158.601

Importo d'aggiudicazione euro: 70.006 (ribasso -56%)

Aggiudicatario: T.L.A. associati, Arch. Floriana Grande, Ing. Pompilio Mobilia, Ing. Giuseppe Sorrentino.

7) Comune di Zibido San Giacomo (MI): Ricerca di un professionista per progettazione definitiva ed esecutiva, direzione lavori e coordinamento della sicurezza, costruzione della nuova scuola secondaria di primo grado.

Data pubblicazione bando: 04/03/2019

Data aggiudicazione: 07/08/2019

Importo a base d'asta euro: 229.482

Importo d'aggiudicazione euro: 134.081 (ribasso -42%)

Aggiudicatario: ATI Progject S.r.l., Paolo Domenico Didonè e Devvy Comacchio, Geol. Paola Baronci (mandante).

8) Comune di Castelpoto (BN): Direzione dei lavori, misura e contabilità, coordinamento della sicurezza in fase di esecuzione dell'intervento denominato lavori di sistemazione, adeguamento e messa in sicurezza della viabilità provinciale sp 151 di collegamento del centro abitato alla fondovalle Vitulanese.

Data pubblicazione bando: 16/09/2019

Data aggiudicazione: 03/12/2019

Importo a base d'asta euro: 132.149

Importo d'aggiudicazione euro: 113.304 (ribasso -14%)

Aggiudicatario: General engineering srl.

9) Viacqua s.p.a. (VI): Procedura aperta per l'affidamento, mediante accordo quadro, ai sensi dell'art. 3, c. 1, lett.iii e art. 54, commi 1 - 4 lett. c - 6 del d.lgs. n. 50/2016 s.m.i., con più operatori, dei servizi di progettazione di fattibilità tecnica ed economica, definitiva, esecutiva, coordinamento della sicurezza in fase di progettazione, direzione lavori (opzionale) e coordinamento della sicurezza in fase di esecuzione (opzionale) di circa 40 opere acquedottistiche e/o fognarie nella classe di progettazione d.04.

Data pubblicazione bando: 09/07/2019

Data aggiudicazione: 11/12/2019

Importo a base d'asta euro: 2.420.000

Importo d'aggiudicazione euro: 2.420.000 (ribasso -)

Aggiudicatario: Ingegneria 2P & Associati S.r.l., HMR Ambiente S.r.l., dott. geol. Pier-Andrea Vorlicek, NEA Archeologia Soc. Coop..

10) Comune di Caserta: Servizi tecnici per la verifica dei tre livelli di progettazione ed il supporto alla validazione del progetto esecutivo delle opere di riqualificazione della città, funzionale al complesso Vanvitelli.

Data pubblicazione bando: 24/01/2019

Data aggiudicazione: 28/10/2019

Importo a base d'asta euro: 377.677

Importo d'aggiudicazione euro: 162.438 (ribasso -57%)

Aggiudicatario: Rina check S.r.l..

11) Azienda ulss 3 Serenissima (VE): Affidamento progettazione definitiva/esecutiva e ufficio direzione lavori per adeguamento normativo 2 piano monoblocco sud od 3a ospedale di Dolo.

Data pubblicazione bando: 03/05/2019

Data aggiudicazione: 05/12/2019

Importo a base d'asta euro: 233.000

Importo d'aggiudicazione euro: 114.999 (ribasso -51%)

Aggiudicatario: IPT Project S.r.l..

12) Provincia di Perugia: A256 - progettazione definitiva e esecutiva, con alcuni elementi della fase precedente, compresa relazione geologica e il coordinamento della sicurezza in fase di progettazione ed esecuzione, con possibilità di estendere incarico alla direzione lavori riparazione del danno e miglioramento sismico edificio sede del liceo magistrale A. Pieralli, situato in via del Parione.

Data pubblicazione bando: 04/03/2019

Data aggiudicazione: 12/11/2019

Importo a base d'asta euro: 739.773

Importo d'aggiudicazione euro: 308.869 (ribasso -58%)

Aggiudicatario: Politecnica ingegneria e architettura soc. coop., Cooperogetti soc. coop..

13) Abbanoa (NU): App. pa 49/2019 - affidamento dei servizi di progettazione esecutiva, comprensiva di tutti gli elementi previsti per il livello di progettazione definitiva e di fattibilità tecnica ed economica, coordinamento sicurezza in fase di progettazione ed esecuzione, direzione lavori e contabilità - intervento di delocalizzazione dell'impianto di depurazione a servizio dell'agglomerato di Nebida.

Data pubblicazione bando: 10/06/2019

Data aggiudicazione: 29/11/2019

Importo a base d'asta euro: 106.288

Importo d'aggiudicazione euro: 58.553 (ribasso -45%)

Aggiudicatario: RTP T&A S.r.l. (mandataria), Geologo Simone Manconi, Archeologo Raffaella Maria Carta, Ing. Manuel Montisci, Ing. Francesco Fiori e Hysomar Societa' Cooperativa (mandanti).

14) Invitalia - Agenzia Nazionale per l'attrazione degli investimenti e lo sviluppo d'impresa s.p.a. (RM):

Avviso di gara - servizi di ingegneria integrati - cdc per commissario depurazione: comuni di lacco ameno e casamicciola terme — progettazione della fattibilità tecnico economica e definitiva impianto di depurazione id 33518.

Data pubblicazione bando: 21/01/2019

Data aggiudicazione: 22/11/2019

Importo a base d'asta euro: 1.367.303

Importo d'aggiudicazione euro: 526.426 (ribasso -61%)

Aggiudicatario: Tecnosistem, Iprogetti S.T.P. coop. a r.l., LS ingegneria S.r.l.s., NIER ingegneria, Studio di ingegneria Isola Boasso & Associati, Altene ingegneri associati.

15) Invitalia agenzia nazionale per l'attrazione degli investimenti e lo sviluppo d'impresa di Roma (RM):

Progettazione definitiva e, per il primo lotto, della progettazione esecutiva, coordinamento della sicurezza in fase di progettazione ed esecuzione, direzione operativa e contabilità per intervento di adeguamento, recupero funzionale e restauro dell'ex caserma Cantore monastero di S. Agostino da destinare a nuova sede dell'archivio di stato di Piacenza.

Data pubblicazione bando: 31/05/2019

Data aggiudicazione: 26/11/2019

Importo a base d'asta euro: 446.543

Importo d'aggiudicazione euro: 265.693 (ribasso -41%)

Aggiudicatario: Ambire S.C. a r.l., Studio Lauria, Letizia Anelli architetto, Terra & opere S.r.l. società d'ingegneria.

16) Regione Sicilia: Gara a procedura aperta per l'affidamento dei servizi di architettura e ingegneria relativi all'espletamento di: — studio di rivalutazione della sicurezza sismica del corpo diga e delle opere accessorie, — studio geotecnico, — indagini geognostiche sulle strutture in c.a. e relative prove di laboratorio, — verifiche del manto bituminoso, — redazione del progetto di gestione dell'invaso ai sensi dell'art. 114 del d.lgs. 152/2006 nonché — redazione del progetto di fattibilità tecnica, del progetto definitivo ed esecutivo, coordinamento della sicurezza in fase di progettazione, con opzione per direzione lavori, direttori operativi, ispettore di cantiere e coordinatore per la sicurezza in fase di esecuzione, degli interventi di manutenzione straordinaria scariche sistema di tenuta della Diga Olivo in territorio del comune di piazza Armerina.

Data pubblicazione bando: 12/03/2019

Data aggiudicazione: 12/12/2019

Importo a base d'asta euro: 2.257.390

Importo d'aggiudicazione euro: 1.100.929 (ribasso -51%)

Aggiudicatario: HMR S.r.l., Artec associati S.r.l., C&S di Giuseppe ingegneri associati S.r.l., AIG — Architetti ingegneri geologi associati.

17) Regione Lazio: Servizi tecnici di architettura e ingegneria relativa ai lavori di "recupero e ricostruzione del cimitero monumentale capoluogo" sito nel comune di Amatrice.

Data pubblicazione bando: 13/02/2019

Data aggiudicazione: 17/12/2019

Importo a base d'asta euro: 697.634

Importo d'aggiudicazione euro: 306.959 (ribasso -56%)

Aggiudicatario: RTP studio tecnico Gruppo Marche, Geomap S.r.l..

18) Agenzia del demanio - Direzione regionale del Lazio (RM): Servizi di ingegneria ed architettura da eseguirsi in modalità bim e in conformità ai criteri ambientali minimi di cui d.m. m.a.t.t.m del 11.10.2017, finalizzati al progetto di recupero del comando della scuola ex corpo forestale, nel comune di Cittaducale.

Data pubblicazione bando: 19/04/2019

Data aggiudicazione: 25/11/2019

Importo a base d'asta euro: 390.550

Importo d'aggiudicazione euro: 232.372 (ribasso -41%)

Aggiudicatario: RTP DFP Engineering S.r.l., Arethusa S.r.l., Paolo Bisogni, Giorgia Lorenzi, Antonio Massimiliano Laudiero.

19) Agenzia del demanio - Direzione Regionale Veneto (VE): Affidamento del servizio di progettazione definitiva ed esecutiva, coordinamento della sicurezza in fase di progettazione ed esecuzione, nonché dei servizi consistenti nel rilievo, vulnerabilità sismica e adeguamento sismico, diagnosi energetica e altre relazioni specialistiche, indagini complementari al progetto di fattibilità tecnica ed economica, in relazione alla razionalizzazione degli uffici della motorizzazione civile di Verona e la nuova costruzione degli uffici del comando provinciale dei vigili del fuoco di Verona in via Apollo, loc. la Genovesa.

Data pubblicazione bando: 13/05/2019

Data aggiudicazione: 10/12/2019

Importo a base d'asta euro: 792.917

Importo d'aggiudicazione euro: 570.900 (ribasso -28%)

Aggiudicatario: RT mandataria Archliving S.r.l., Montafia Paolo, New energies and enviroment S.r.l., Materia acustica S.r.l., Tomasone associati, FED Spinoff, AICI engineering S.r.l..

20) Società di committenza regione piemonte s.p.a. — s.c.r. — Piemonte s.p.a. (TO): Progettazione definitiva ed esecutiva, coordinamento della sicurezza in fase di progettazione ed esecuzione delle opere, direzione lavori, misura e contabilità e assistenza al collaudo dell'intervento riguardante la realizzazione delle dotazioni impiantistiche generali e la realizzazione di tutte le opere architettoniche del compendio ex Arcate Moi nel comune di Torino.

Data pubblicazione bando: 15/02/2019

Data aggiudicazione: 23/09/2019

Importo a base d'asta euro: 234.467

Importo d'aggiudicazione euro: 124.999 (ribasso -47%)

Aggiudicatario: 4U engineering S.r.l. (mandataria), Alfredo Balmativola (mandante), Paolo Bard.

21) Autostrada Brescia Verona Vicenza Padova (VR): G0004/19 servizi di ingegneria dl/cse Montecchio Maggiore in autostrada a4 - g004/2019: servizi di ingegneria relativi alla direzione lavori ed al coordinamento di della sicurezza in fase di esecuzione per la realizzazione delle opere di completamento della nuova autostazione di Montecchio Maggiore e collegamenti con la viabilità ordinaria dell'Autostrada A4.

Data pubblicazione bando: 25/01/2019

Data aggiudicazione: 23/04/2019

Importo a base d'asta euro: 2.395.849

Importo d'aggiudicazione euro: N.D.

Aggiudicatario: RTP Technital S.p.A. + HMR S.r.l. + HMR Ambiente S.r.l. + EST S.p.A. + ing. Giuseppe Genovese.

22) Viacqua s.p.a. (VI): Service di modellazione e distrettualizzazione del sistema acquedottistico della Valle dell'Agno.

Data pubblicazione bando: 19/07/2019

Data aggiudicazione: 12/12/2019

Importo a base d'asta euro: 650.000

Importo d'aggiudicazione euro: 486.382 (ribasso -25%)

Aggiudicatario: Aida — Fast — Tecnom — O2H — Opera.

23) Comune di Genova: Concorso di progettazione di cui agli art. 152 e ss. del d.lgs. n. 50/2016, che ha per oggetto la rigenerazione e valorizzazione della zona centrale della Val polcevera.

Data pubblicazione bando: 10/05/2019

Data aggiudicazione: 02/10/2019

Importo a base d'asta euro: 180.000

Importo d'aggiudicazione euro: 180.000 (ribasso -)

Aggiudicatario: Raggruppamento di professionisti Stefano Boeri Architetti S.r.l./Metrogramma Milano S.r.l./Inside Outside B.V/ Mobilityinchain S.r.l./Transsolor Energietechnik GmbH/dott.ssa Laura Gatti/dott.Secondo Antonio Accotto.

24) Ufficio speciale ricostruzione Lazio (RI): Servizi di architettura e ingegneria ed altri servizi tecnici, relativa all'intervento di ricostruzione e miglioramento sismico del museo di Preta.

Data pubblicazione bando: 15/04/2019

Data aggiudicazione: 18/11/2019

Importo a base d'asta euro: 242.325

Importo d'aggiudicazione euro: 119.490 (ribasso -51%)

Aggiudicatario: Area Progetto — Associati dott. ing. Marco Balducci – dott. ing. Roberto Regni – Carlo Regni – Chiaretti Francesco geologo.

25) Comune di Gallodoro (ME): Servizi di ingegneria per la progettazione definitiva ed esecutiva, sicurezza in fase di progettazione, servizi geologici, relativamente ai lavori di completamento della strada di collegamento Gallodoro Letojanni.

Data pubblicazione bando: 20/03/2019

Data aggiudicazione: 22/11/2019

Importo a base d'asta euro: 357.754

Importo d'aggiudicazione euro: 232.540 (ribasso -35%)

Aggiudicatario: RTP Studio Faraone S.r.l. (capofila).

26) Comune di Graffignano (VT): Progettazione esecutiva, coordinamento per la sicurezza e della direzione dei lavori per la demolizione e ricostruzione edificio scolastico Dante Alighieri - frazione Sipicciano.

Data pubblicazione bando: 27/09/2019

Data aggiudicazione: 13/11/2019

Importo a base d'asta euro: 119.979

Importo d'aggiudicazione euro: 107.993 (ribasso -10%)

Aggiudicatario: Studio Baffo Srl.

27) Comune di Desio (MI): Direzione lavori, coordinamento sicurezza in fase di esecuzione e prestazioni finalizzate all'ottenimento del c.p.i, per i lavori di riqualificazione impiantistica, funzionale e di adeguamento sismico e normativo della scuola secondaria Rodari.

Data pubblicazione bando: 19/07/2019

Data aggiudicazione: N.D.

Importo a base d'asta euro: 110.530

Importo d'aggiudicazione euro: 54.768 (ribasso -50%)

Aggiudicatario: POOLMILANO srl.

28) Comune di Montecassiano (MC): Servizi di ingegneria e architettura necessari per la redazione del progetto esecutivo, per il coordinamento della sicurezza in fase di progettazione nonché l'affidamento delle attività di direzione lavori, misura e contabilità e di coordinamento della sicurezza in fase di esecuzione - riqualificazione energetica, adeguamento sismico, messa in sicurezza e adeguamento impianti del plesso scolastico in via «E. Fermi» — fraz. Sambucheto.

Data pubblicazione bando: 24/09/2019

Data aggiudicazione: 12/12/2019

Importo a base d'asta euro: 289.980

Importo d'aggiudicazione euro: 159.489 (ribasso -45%)

Aggiudicatario: RTP: Studio Tecnico Gruppo Marche (capogruppo), Arch. Michele Schiavoni (mandante).

29) Comune di Volturara Irpina (AV): Progettazione definitiva, esecutiva, coordinamento sicurezza in fase di progettazione, studio geologico e idrogeologico oltre alle indagini geologiche e geognostiche con prove di laboratorio e monitoraggio - inerenti i lavori di sistemazione e mitigazione del rischio idrogeologico presente in loc Cretazuolo - 1° lotto

Data pubblicazione bando: 05/08/2019

Data aggiudicazione: N.D.

Importo a base d'asta euro: 186.800

Importo d'aggiudicazione euro: 136.831 (ribasso -27%)

Aggiudicatario: RTP Geotecnologie srl.

30) Unione dei comuni montani Amiata Grossetana (GR): Servizio di redazione del «Piano Strutturale Intercomunale» per i comuni di Arcidosso, Castell'Azzara, Roccalbegna, Santa Fiora, Seggiano, Semproniano, Castel del

Data pubblicazione bando: 30/05/2019

Data aggiudicazione: 05/12/2019

Importo a base d'asta euro: 230.912

Importo d'aggiudicazione euro: 147.206 (ribasso -36%)

Aggiudicatario: RTP mandataria arch. Silvia Viviani, Idrogeo Service S.r.l., Hydrogeo Ingegneria S.r.l., Dott. agr. Elena Lanzi, Arch. Annalisa Pirrello, Giovane Prof. Pian. Terr. Devid Orlotti, Avv. Enrico Amante, Arch. Letizia Coltellini, Arch. Francesca Mas, Arch. Teresa Arrighetti, Dott.ssa Archeologa Rossella Colombi.

31) Consorzio industriale provinciale di Cagliari (CA): Servizio di verifica preventiva del progetto esecutivo dell'intervento «Revamping delle linee "A" e "B" del termovalorizzatore di Cagliari – piattaforma ambientale di

Data pubblicazione bando: 29/07/2019

Data aggiudicazione: 18/12/2019

Importo a base d'asta euro: 253.865

Importo d'aggiudicazione euro: 83.800 (ribasso -67%)

Aggiudicatario: Rina Check S.r.l.

32) Tecnocasic S.p.A. (CA): Servizio di analisi ambientali chimiche, biologiche e microbiologiche di laboratorio sulle emissioni di tipo convogliato e sui monitoraggi ambientali.

Data pubblicazione bando: 24/04/2019

Data aggiudicazione: 16/12/2019

Importo a base d'asta euro: 402.627

Importo d'aggiudicazione euro: 216.446 (ribasso -46%)

Aggiudicatario: SGS Italia S.p.A..

33) Società energetica lucana S.p.A. (PZ): Affidamento dei servizi di progettazione, per tutti i livelli, e direzione lavori, con riserva di affidamento, per la realizzazione di un impianto idroelettrico a Sarconi (PZ).

Data pubblicazione bando: 09/04/2019

Data aggiudicazione: 18/12/2019

Importo a base d'asta euro: 243.262

Importo d'aggiudicazione euro: 167.196 (ribasso -31%)

Aggiudicatario: Ingegneri Patscheider&partner S.r.l., F4 Ingegneria S.r.l., Geol. Antonio De Carlo.

34) Enpam Real Estate S.r.l. (RM): Servizi tecnici e professionali finalizzati alla regolarizzazione urbanistica e catastale dei complessi di proprietà della fondazione Enpam in Milano e provincia.

Data pubblicazione bando: 06/08/2019

Data aggiudicazione: 16/12/2019

Importo a base d'asta euro: 780.750

Importo d'aggiudicazione euro: 390.893 (ribasso -50%)

Aggiudicatario: I.SI. Engineering S.r.l., Alcotec S.r.l..

35) Agenzia regionale per la protezione dell'ambiente della Lombardia (MI): Affidamento del servizio di realizzazione dell'aggiornamento e l'estensione della mappatura delle coperture in cemento-amianto in Lombardia.

Data pubblicazione bando: 04/03/2019

Data aggiudicazione: 05/12/2019

Importo a base d'asta euro: 321.000

Importo d'aggiudicazione euro: 297.250 (ribasso -7%)

Aggiudicatario: Compagnia Generale Ripresearee.

36) Aps holding s.p.a. (PD): Avviso di gara - affidamento dei servizi attinenti l'architettura e l'ingegneria, relativi alla progettazione e definitiva e al coordinamento della sicurezza in fase di progettazione relativa alla linea tramviaria di pd sir3.

Data pubblicazione bando: 27/05/2019

Data aggiudicazione: 28/11/2019

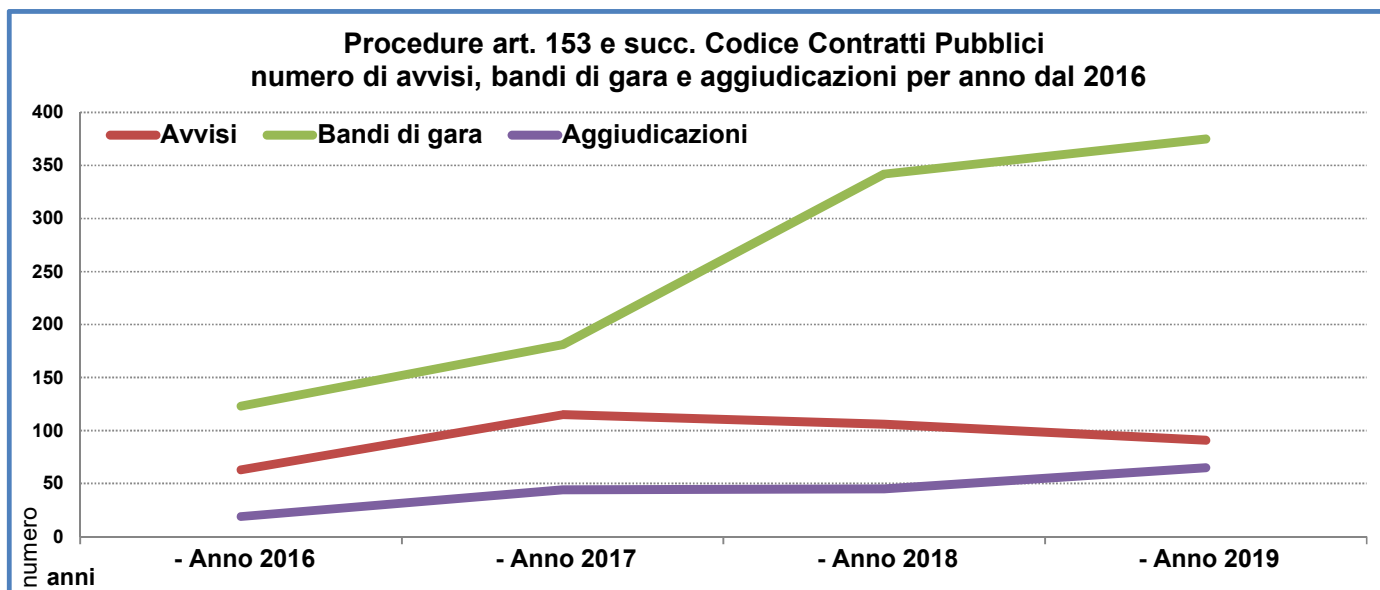
Importo a base d'asta euro: 1.204.393

Importo d'aggiudicazione euro: 686.504 (ribasso -43%)

Aggiudicatario: RTI Italferr S.p.A. (mandatario), Erregi S.r.l., Pini Swiss Engineers S.r.l., SDA Progetti.

4) Rilevazione iniziative in partenariato pubblicoprivato
(Bandi per project financing e concessioni)

Periodo	art. 183 e succ. Codice Contratti Pubblici									art. 164 e succ. Codice Contratti Pubblici		
	Gare su proposta dell'amministrazione (art. 183 c. 1-14)			Gare su proposta del promotore (art. 183 c. 15)			Aggiudicazioni			Gare per concessioni di costruzione e gestione		
	num.	con valore noto		num.	con valore noto		num.	con valore noto		num.	con valore noto	
		num.	euro		num.	euro		num.	euro		num.	euro
Totale anno												
- Anno 2016	63	23	726.281.721	123	103	1.293.280.858	19	8	897.909.039	126	92	3.764.846.476
- Anno 2017	115	67	606.236.057	181	159	1.485.468.741	44	13	423.878.712	125	98	3.540.867.445
Anno 2018												
- gennaio	10	5	10.728.358	12	11	42.086.041	5	2	9.543.089	9	7	44.763.177
- febbraio	11	8	158.189.651	16	13	801.630.051	6	1	2.981.575	14	10	26.559.803
- marzo	12	7	20.697.972	35	31	130.990.460	4	1	2.042.709	10	9	26.782.592
- aprile	5	5	15.104.405	33	27	152.255.641	1	-	-	10	10	231.039.625
- maggio	10	4	37.704.233	32	25	155.307.423	5	2	3.230.920	7	7	66.671.648
- giugno	15	7	28.181.911	26	23	237.548.747	4	2	22.180.902	10	8	144.510.995
- luglio	14	6	39.112.458	21	20	160.132.463	11	10	49.041.453	6	4	4.592.130
- agosto	7	4	29.835.814	39	33	246.303.814	2	2	6.226.195	12	10	88.144.679
- settembre	4	2	4.208.534	27	23	143.639.649	2	2	3.255.865	2	2	4.248.000
- ottobre	5	4	12.384.831	41	34	641.512.276	-	-	-	20	15	239.553.341
- novembre	6	3	3.995.000	29	21	125.470.605	-	-	-	8	7	223.459.543
- dicembre	7	5	19.095.149	31	25	538.574.032	5	3	27.179.082	36	34	2.275.916.411
Totale 2018	106	60	379.238.316	342	286	3.375.451.202	45	25	125.681.790	144	123	3.376.241.944
Anno 2019												
- gennaio	10	5	14.302.742	22	17	99.629.630	3	2	6.925.176	6	4	69.681.861
- febbraio	9	8	12.654.173	30	22	1.078.460.090	3	2	14.340.801	6	6	37.674.535
- marzo	19	10	49.337.194	45	33	346.287.014	5	4	17.347.137	8	6	167.075.246
- aprile	4	2	2.837.531	34	31	94.281.158	8	6	14.325.583	5	5	27.746.018
- maggio	3	1	1.135.439	34	31	193.391.330	2	2	14.235.051	5	5	35.218.461
- giugno	5	1	8.000.000	35	29	341.121.772	2	1	1.506.344	7	7	43.576.325
- luglio	5	2	5.208.654	35	26	980.501.806	6	2	21.205.298	14	12	14.579.912
- agosto	7	3	3.514.746	29	23	308.001.201	5	4	54.895.833	7	6	777.711.476
- settembre	6	4	24.005.110	20	16	387.387.748	9	3	169.652.793	7	6	2.046.177.148
- ottobre	4	-	-	34	29	491.739.815	5	4	29.119.360	11	9	18.509.917
- novembre	11	8	104.974.100	23	19	177.132.772	10	5	97.553.964	19	13	83.446.672
- dicembre	8	4	50.134.669	34	30	109.511.945	7	5	29.764.052	13	10	2.837.332.901
Totale 2019	91	48	276.104.358	375	306	4.607.446.281	65	40	470.871.392	108	89	6.158.730.472
dodici mesi												
- Anno 2016	63	23	726.281.721	123	103	1.293.280.858	19	8	897.909.039	126	92	3.764.846.476
- Anno 2017	115	67	606.236.057	181	159	1.485.468.741	44	13	423.878.712	125	98	3.540.867.445
- Anno 2018	106	60	379.238.316	342	286	3.375.451.202	45	25	125.681.790	144	123	3.376.241.944
- Anno 2019	91	48	276.104.358	375	306	4.607.446.281	65	40	470.871.392	108	89	6.158.730.472
confronti percentuali												
- dic'19/nov'19	-27,3%	-50,0%	-52,2%	47,8%	57,9%	-38,2%	-30,0%	0,0%	-69,5%	-31,6%	-23,1%	3300,2%
- dic'19/dic '18	14,3%	-20,0%	162,6%	9,7%	20,0%	-79,7%	40,0%	66,7%	9,5%	-63,9%	-70,6%	24,7%
- gen-dic'19/gen-dic '18	-14,2%	-20,0%	-27,2%	9,6%	7,0%	36,5%	44,4%	60,0%	274,7%	-25,0%	-27,6%	82,4%

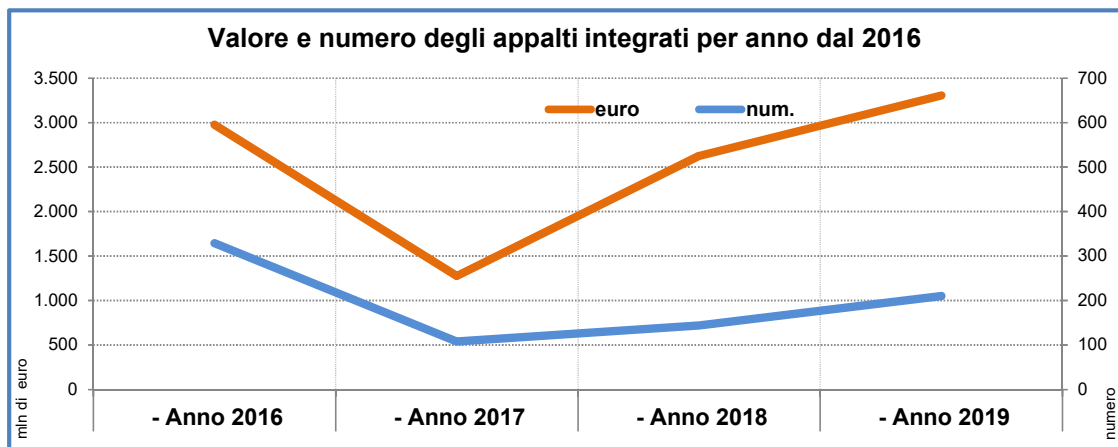


OSSERVATORIO OICE/INFORMATI AL 31/12/2019

5) Bandi di gara per lavori con annessa progettazione
(Appalti concorso, appalti integrati, appalti di general contracting e altro)

Periodo	Appalti integrati			General contracting			Altri bandi per lavori o servizi con annessa progettazione (*)		
	num.	con valore noto		num.	con valore noto		num.	con valore noto	
		num.	euro		num.	euro		num.	euro
Totale anno									
- Anno 2016	329	327	2.977.022.694	3	3	90.198.285	97	57	261.322.156
- Anno 2017	108	101	1.277.544.143	2	2	75.978.981	90	72	1.053.254.007
Anno 2018									
gennaio	11	11	124.163.123	-	-	-	16	13	30.925.397
febbraio	6	6	35.572.165	-	-	-	3	3	12.043.654
marzo	19	18	1.339.094.181	-	-	-	3	3	4.791.237
aprile	11	11	47.938.044	-	-	-	4	4	13.069.227
maggio	28	28	207.918.079	-	-	-	2	2	9.972.736
giugno	15	15	506.055.272	-	-	-	4	3	12.939.439
luglio	9	9	21.271.267	-	-	-	9	6	21.501.291
agosto	10	9	28.710.976	-	-	-	4	4	19.313.769
settembre	6	5	25.657.252	-	-	-	3	1	2.356.863
ottobre	6	5	14.704.954	-	-	-	3	3	2.170.629
novembre	11	11	216.578.133	-	-	-	3	3	1.487.700
dicembre	12	12	59.580.840	-	-	-	3	3	11.761.112
Totale 2018	144	140	2.627.244.286	-	-	-	57	48	142.333.054
Anno 2019									
gennaio	17	17	131.380.731	-	-	-	11	11	35.706.607
febbraio	8	7	42.526.233	-	-	-	4	4	202.178.314
marzo	15	15	165.470.144	-	-	-	2	2	411.761
aprile	12	12	51.257.909	-	-	-	5	4	9.134.321
maggio	13	13	150.765.750	-	-	-	3	2	3.757.532
giugno	11	11	83.516.939	-	-	-	-	-	-
luglio	19	18	656.268.308	-	-	-	2	2	305.684.969
agosto	18	18	167.617.713	-	-	-	23	20	248.582.089
settembre	8	7	287.452.295	-	-	-	4	3	109.620
ottobre	19	18	153.837.287	-	-	-	5	5	161.318.171
novembre	44	44	505.107.323	1	1	199.829.119	2	1	10.000.000
dicembre	26	26	910.531.574	-	-	-	15	15	52.510.713
Totale 2019	210	206	3.305.732.206	1	1	199.829.119	76	69	1.029.394.097
dodici mesi									
- Anno 2016	329	327	2.977.022.694	6	6	180.396.570	97	57	261.322.156
- Anno 2017	108	101	1.277.544.143	2	2	75.978.981	90	72	1.053.254.007
- Anno 2018	144	140	2.627.244.286	-	-	-	57	48	142.333.054
- Anno 2019	210	206	3.305.732.206	1	1	199.829.119	76	69	1.029.394.097
confronti percentuali									
- dic'19/nov'19	-40,9%	-40,9%	80,3%	-	-	-	650,0%	1400,0%	425,1%
- dic'19/dic '18	116,7%	116,7%	1428,2%	-	-	-	400,0%	400,0%	346,5%
- gen-dic'19/gen-dic '18	45,8%	47,1%	25,8%	-	-	-	33,3%	43,8%	623,2%

(*) Esempi di "altri bandi": costituzione di una STU; selezione di proposte di riqualificazione urbana; ricerca di soggetti sponsorizzatori per restauri; ricerca gestore area di protezione ambientale; bandi di "Global service" e "Facility management" quando richiedano con chiarezza anche servizi di ingegneria.



6) Azioni Oice per la correttezza dei bandi

(Le lettere di contestazione, e le relative risposte, sono inviate in copia anche all'Autorità per i Lavori Pubblici, che ne ha fatto specifica richiesta)

Tabella riassuntiva delle azioni OICE

Anno	Totale contestazioni
2015	126
2016	130
2017	85
2018	138
2019	103

Lettere inviate alle stazioni appaltanti nel mese di dicembre

1) **COMUNE DI RIMINI**: affidamento delle attività di progettazione strutturale (definitivo/esecutivo) del ponte sul Fiume Marecchia - opera inserita all'interno del progetto "Viabilità alternativa al transito sul Ponte di Tiberio finalizzata alla sua pedonalizzazione".

Data invio lettera: 06/11/2019

2) **FONDAZIONE ISTITUTO ITALIANO DI TECNOLOGIA (GE)**: affidamento di servizi tecnici per la realizzazione dei rilievi, della progettazione preliminare, definitiva ed esecutiva e di responsabile della sicurezza in fase di progettazione, nonché per la direzione lavori e il responsabile della sicurezza in fase di esecuzione per i lavori di rifunionalizzazione per la realizzazione degli spazi destinati ad ospitare uffici e laboratori dell'istituto italiano di tecnologia presso l'area Espace Aosta del nuovo centro "CPM3vda".

Data invio lettera: 09/12/2019

3) **Consorzio TIRRENO ECOSVILUPPO 2000 Soc. Cons. a r.l. (ME)**: affidamento incarico per la redazione del progetto definitivo riguardante la realizzazione delle "Opere di attuazione del Piano Regolatore Portuale di Rinella. 1 o Stralcio funzionale".

Data invio lettera: 11/12/2019

4) **Comune di Penne (PE)**: 3 bandi relativi al: Miglioramento/adeguamento sismico ex convento di Colleromano - Piazza Colleromano; Miglioramento sismico uffici pubblici (ex Tribunale) San Giovanni Battista; Miglioramento/adeguamento sismico uffici pubblici (ex liceo) Piazza Luca da Penne.

Data invio lettera: 20/12/2019