



Associazione delle organizzazioni di ingegneria
di architettura e di consulenza tecnico-economica



OICE/INFORMATTEL

OSSERVATORIO MENSILE SUI BANDI DI GARA PUBBLICI PER SERVIZI DI INGEGNERIA E ARCHITETTURA, INIZIATIVE DI PROJECT FINANCING E APPALTI DI PROGETTAZIONE E LAVORI

INDICE

1) I risultati dell'Osservatorio fino al 31 dicembre (sintesi)	pag. 2
2) Bandi di gara europei per servizi di ingegneria	“ 13
3) Bandi di gara italiani per servizi di ingegneria	
a) “sopra soglia” e “sotto soglia”	“ 14
b) sola progettazione, "sopra soglia" e "sotto soglia"	“ 15
c) per classi di importo, in numero e percentuale	“ 16
d) per settore	“ 17
e) per stazione appaltante	“ 18
f) per regione	“ 19
g) aggiudicazione gare italiane	“ 20
4) Rilevazione iniziative in partenariato pubblico - privato (Bandi per project financing)	“ 26
5) Bandi di gara di progettazione con lavori (Appalti concorso, integrati, di general contractor)	“ 27
6) Azioni Oice per la correttezza dei bandi	“ 28

A cura di Luigi Antinori responsabile dell'ufficio gare e banche dati OICE

AGGIORNAMENTO AL 31 DICEMBRE 2018

Roma
22 gennaio 2019

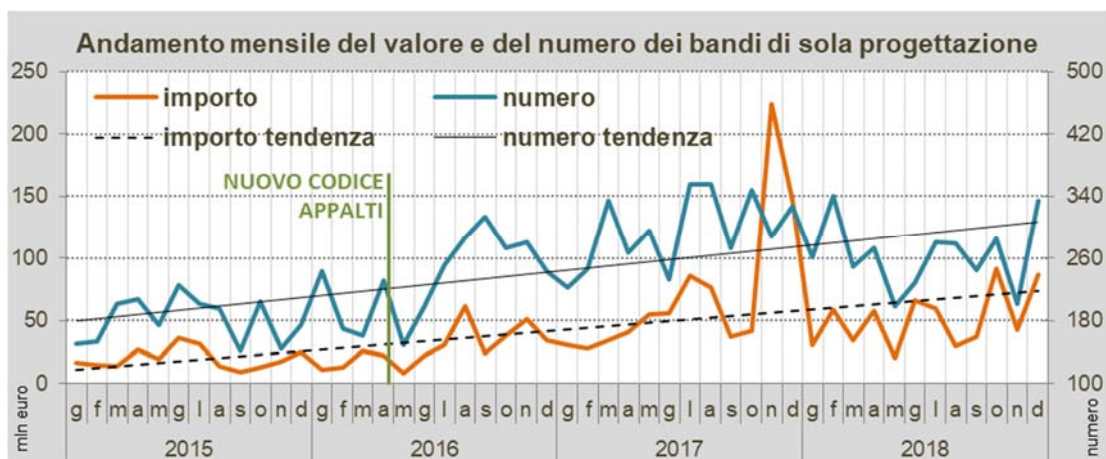
L'Osservatorio completo è visibile nel sito Internet dell'Oice www.oice.it

OICE - via Flaminia 388 00196 Roma tel: 0680687248 fax 068085022 email: info@oice.it web: www.oice.it

1) I RISULTATI DELL'OSSERVATORIO FINO A DICEMBRE

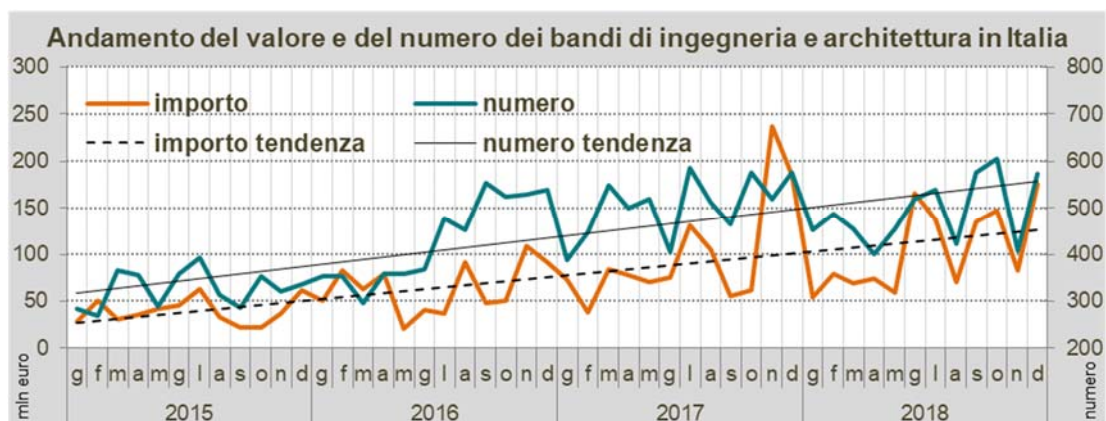
Sintesi

I bandi per servizi di sola progettazione pubblicati nel mese di dicembre sono stati 334, per un importo di 86.840.683 euro, il confronto con dicembre 2017 vede crescere del 2,1% il numero dei bandi ma crollare del 40,6% nel loro valore. Il grande calo è dovuto al confronto con i 35 maxi accordi quadro ANAS per 104,7 milioni di euro, pubblicati nel mese di dicembre 2017, senza i quali dicembre 2018 sarebbe a +109,6%. Rispetto al precedente mese di novembre il numero cresce del 65,3% e il valore del 101,7%.



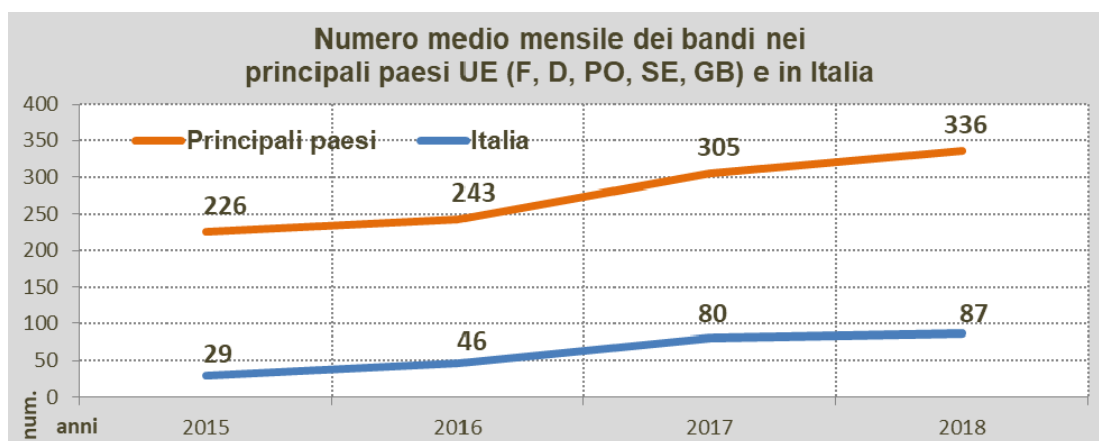
Nei dodici mesi del 2018 i bandi per servizi di sola progettazione sono stati 3.178 con un valore di 617.315.550 euro, rispetto al totale del 2017 il numero cala del 10,4% e il valore del 27,9%.

Nel mese di dicembre le gare pubblicate per tutti i servizi di ingegneria e architettura sono state 573 per un importo complessivo di 175.956.815 euro, il confronto con il mese di dicembre 2017 vede un calo nel numero delle gare dello 0,3% e nel valore del 5,3%. Il confronto con il precedente mese di novembre mostra un aumento nel numero delle gare del 40,4% e nel valore del 112,6%.

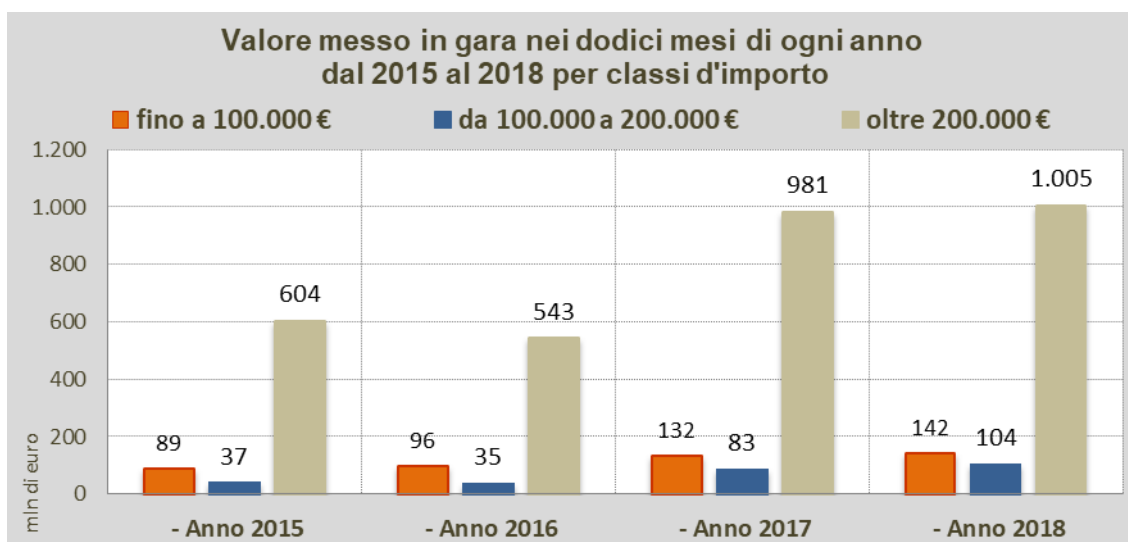


In tutto il 2018 le gare per servizi di ingegneria e architettura sono state 5.890 per un importo complessivo di 1.250.230.620 euro. Il confronto con tutto il 2017 mostra un calo del 2,5% nel numero dei bandi, ma una crescita nel valore del 4,5%.

Le gare indette nei paesi UE per servizi di ingegneria e rilevate dalla gazetta comunitaria nel mese di dicembre 2018 ammontano a 2.712, +5,9% rispetto al mese di dicembre 2017. Tra queste quelle italiane sono 200, +8,7% rispetto al mese di dicembre 2017, con un valore di 152.574.357 euro, che cala del 7,6%.



Nei dodici mesi del 2018 le gare pubblicate nella gazetta comunitaria dai paesi UE ammontano a 29.214 con un aumento del 10,6% rispetto ai dodici mesi del 2017. Tra queste quelle italiane sono 1.152 che, sempre rispetto al 2017, crescono del 19,6% in numero; mentre il loro valore, 951.675.944 euro cala del 2,6%.



Iniziative in partenariato pubblico – privato

Project financing (art. 183 e succ. Codice Contratti Pubblici)

Nel mese di dicembre sono 7 le gare per la ricerca di promotori su proposta dell'Amministrazione, 6 nel mese di dicembre 2017. Le gare su proposta del promotore sono state 31 (17 nel mese di dicembre 2017); 5 le aggiudicazioni rilevate (4 nel mese di dicembre 2017).

Concessioni di esecuzione e gestione (art. 164 e succ. Codice Contratti Pubblici)

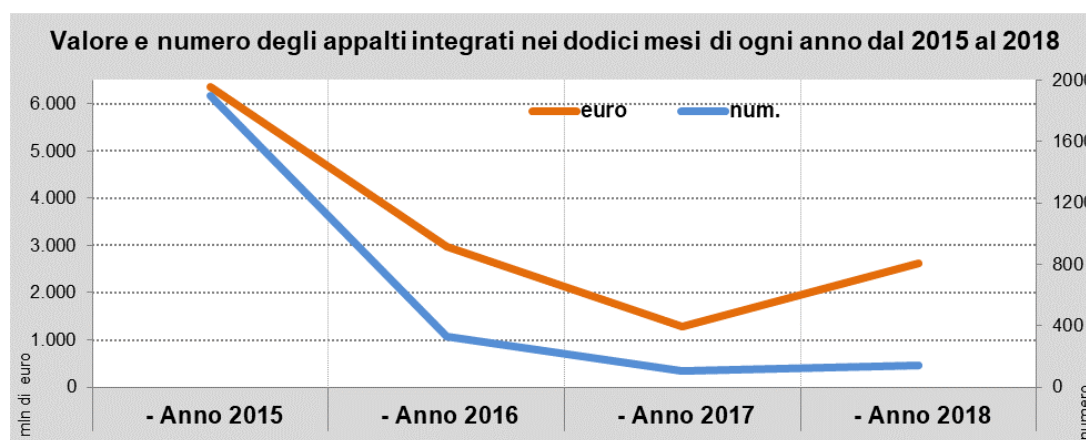
Sempre nel mese di dicembre le gare per concessioni di esecuzione e gestione sono state solo 36, erano state 16 nel mese di dicembre 2017.

Gare per esecuzione di lavori pubblici con contenuti di progettazione¹

Sono 12 le gare per appalti integrati rilevate nel mese di dicembre, 10 nel mese di dicembre 2017.

Nel mese di dicembre non è stato pubblicato alcun bando per general contracting, 2 i bandi pubblicati nell'intero 2017.

Il numero degli altri bandi per lavori o servizi con contenuti di progettazione rilevato nel mese è stato di 3, erano stati 6 nel mese di dicembre 2017.



¹ I bandi per lavori con contenuti di progettazione sono divisi in tre classi: "appalti integrati", "general contracting" e "altri bandi per lavori o servizi con annessa progettazione". La terza classe raccoglie i bandi che richiedano con chiarezza anche servizi di ingegneria ma non possono essere inseriti nelle precedenti, ad esempio bandi per: costituzione di una STU; selezione di proposte di riqualificazione urbana; ricerca di soggetti sponsorizzatori per restauri; ricerca gestore area di protezione ambientale; "Global service" e "Facility management" ecc.

Appalti pubblici italiani per servizi di ingegneria ed architettura

Numero ed importi delle gare di dicembre

Nel mese di dicembre 2018 l'osservatorio Oice/Informatel, come già detto, ha registrato 573 avvisi di gara per un valore complessivo di 175.956.815 euro, con un valore medio a bando di 307.080 euro; di questi 200 sono i bandi pubblicati nella gazzetta comunitaria per un valore complessivo di 152.574.357 euro, rispetto al totale costituiscono il 34,9% in numero e l'86,7% in valore.

Confronto con dicembre 2017

Rispetto al mese di dicembre 2017 si rileva una diminuzione dello 0,3% nel numero delle gare e del 5,3% nel loro valore; il valore medio a bando è sceso del 4,9%. Il numero delle gare italiane pubblicate nella gazzetta comunitaria è aumentata dell'8,7% e il loro valore è diminuito del 7,6%, la loro quota, rispetto al totale dei bandi, è passata dal 32,0% al 34,9% nel numero delle gare, mentre nel valore dall'88,9 all'86,7%.

Confronto con il precedente mese di novembre

Il raffronto congiunturale con il precedente mese di novembre vede un aumento del 40,4% nel numero e del 112,6% nel valore delle gare pubblicate; il valore medio a gara aumenta del 51,4%. Il numero delle gare soprasoglia aumenta del 181,7% e il loro valore del 134,6%.

Confronto tra il 2017 ed il 2018

Nei dodici mesi del 2018 si registrano 5.890 gare per un valore complessivo di 1.250.230.624 euro. Rispetto agli stessi mesi del 2017 si registra un calo del 2,5% nel numero delle gare ma un aumento del 4,5% nel loro valore. Il valore medio a bando è aumentato del 7,2%. Il numero dei bandi soprasoglia è aumentato del 19,6% ed il loro valore è calato del 2,6%; nel numero, la loro quota rispetto al totale dei bandi è variata dal 15,9% del 2017 al 19,6% mentre nel valore è passata dal 81,7% al 76,1%.

Bandi per servizi di sola progettazione

Nel mese di dicembre 2018 i bandi per servizi di sola progettazione sono stati 334, per un valore di 86.840.683 euro, rispetto a dicembre 2017 si è avuto un aumento del 2,1% in numero ma un calo del 40,6% in valore. Il numero delle gare pubblicate nella gazzetta europea sono state 132 con un valore di 75.974.358 euro; la loro quota rispetto al totale dei bandi, è passata dal 30,0% al 39,5% nel numero e dall'89,9% all'87,5% nel valore.

Nei dodici mesi del 2018 si registrano 3.178 gare per un valore complessivo di 617.315.550 euro. Rispetto agli stessi mesi del 2017 si registra un calo del 10,4% nel numero e del 27,9% nel valore. Il valore medio dei bandi è diminuito del 19,5%. Il numero dei bandi soprasoglia è

aumentato del 18,0% ed il loro valore è sceso del 32,2%, la loro quota rispetto al totale dei bandi è passata dal 16,0% al 21,1% nel numero e dall'81,9% al 77,0% nel valore.

Le classi d'importo

Il confronto nel numero delle gare tra i dodici mesi del 2018 e il 2017 per le gare di piccolo importo, riunite nella classe "sotto i 100.000 euro", mostra un calo del 10,5%, nel 2017 in questa classe era raccolto il 76,8% dei bandi pubblicati, nel 2018 la percentuale scende al 70,5%. La classe "da 100.000 a 200.000 euro" sale del 24,3% e rispetto al numero totale dei bandi pubblicati, la percentuale passa dal 9,5% nel 2017 al 12,1% nel 2018. La classe dei bandi di grande importo "oltre 200.000 euro" sale del 23,5% e, rispetto al numero totale dei bandi pubblicati, passa dal 13,7% del 2017 al 17,4% del 2018.

Sempre nel confronto tra i dodici mesi del 2018 e il 2017 ma in termini di valore, la classe "sotto i 100.000 euro" cresce del 7,2% e, rispetto al valore totale delle gare pubblicate, passa dall'11,1% del 2017 all'11,3% del 2018. La classe "da 100.000 a 200.000 euro" sale del 25,2%, e, rispetto al valore totale delle gare pubblicate, passa dal 6,9% del 2017 all'8,3% del 2018. La classe dei bandi di grande importo "oltre 200.000 euro" scende del 2,4%, e rispetto al valore totale delle gare pubblicate passa dall'82,0% del 2017 all'80,4% del 2018.

I settori

Il numero di gare pubblicate nei dodici mesi del 2018 ha avuto per oggetto i servizi per opere edili, 1.178 gare +7,6% rispetto al 2017, seguono i servizi di assistenza (1.062 gare, -14,8%) ed i servizi di analisi e indagine (992 gare, +44,8%). In termini di valore i servizi di analisi ed indagine risultano al primo posto con 241,1 milioni di euro, +66,4% rispetto al 2017, seguiti dai servizi di servizi per opere edili (193,4 milioni di euro 60,6%) e da servizi per opere stradali (181,6 milioni di euro, -44,8%).

Il numero di gare pubblicate a dicembre 2018 ha avuto per oggetto i servizi per opere edili, 194 gare +125,6% rispetto al 2017, seguono i servizi di analisi ed indagine (83 gare, +22,1%) ed i servizi di assistenza (78 gare, -32,8%). In termini di valore i servizi per opere stradali risultano al primo posto con 52,9 milioni di euro, -13,8% rispetto al 2017, seguiti dai servizi per opere edili (52,6 milioni di euro, +300,4%) e dai servizi di assistenza (18,3 milioni di euro, +11,2%).

Concorsi di progettazione e di idee

Nei dodici mesi del 2018 i concorsi di idee e di progettazione rilevati sono stati 134 (-36,8% rispetto al 2017), per un valore dei premi di 12,1 milioni di euro (+45,0%). Rispetto al totale delle gare pubblicate i concorsi sono il 2,3% in numero e l'1,0% in valore.

Tra i bandi del mese di dicembre 5 hanno riguardato i concorsi di progettazione, erano stati 6 nel precedente mese di novembre, e 5 hanno riguardato i concorsi di idee, erano stati 4

nel precedente mese di novembre. Rispetto al totale delle gare pubblicate i concorsi sono il 1,7% in numero e lo 0,2% in valore.

Le stazioni appaltanti

Le stazioni appaltanti più attive nei dodici mesi del 2018 sono state i Comuni con 3.459 gare, +0,9% rispetto ai dodici mesi del 2017, seguiti dai Concessionarie e privati sovvenzionati (666 gare, -16,2%) e dalle Amministrazioni dello Stato (587 gare, +6,3%). Al primo posto nella graduatoria per valore, sempre nei dodici mesi del 2018, risultano i Concessionarie e privati sovvenzionati con 355,2 milioni di euro, +3,9% rispetto al 2017, seguite dalle Amministrazioni dello Stato (308,0 milioni di euro, -27,9%) e dai Comuni (256,9 milioni di euro, +30,7%).

Le stazioni appaltanti più attive nel mese di dicembre 2018 sono stati i Comuni con 335 gare, +12,0% rispetto a dicembre 2017, seguiti dalle Amministrazioni dello Stato (113 gare, +52,7%) e dai Concessionarie e privati sovvenzionati (34 gare, -50,7%). Al primo posto per valore risultano le Amministrazioni dello Stato con 84,3 milioni di euro, -23,7% rispetto a dicembre 2017, seguite dai Comuni 44,8 milioni di euro, +67,7%) e dai Concessionarie e privati sovvenzionati (24,3 milioni di euro, +31,5%).

Le regioni

La regione in cui sono state pubblicate più gare nei dodici mesi del 2018 è la Lombardia con 847 gare, -15,1% rispetto ai dodici mesi del 2017, seguita da Campania (561 gare, -10,2%) e Lazio (505 gare, -5,8%). La graduatoria per valore vede al primo posto il Lazio con 322,1 milioni di euro, -39,0% rispetto al 2017, seguito dalla Lombardia (138,4 milioni di euro, +6,7%) e dalla Campania (136,4 milioni di euro, +59,6%).

La graduatoria di dicembre 2018 vede al primo posto per numero di gare la Lombardia con 82 gare, +1,2% rispetto a dicembre 2017, seguita dalla Campania (70 gare, 34,6%) e Lazio (44 gare, -58,5%). La graduatoria per valore vede al primo posto il Lazio con 63,6 milioni di euro, -47,8% rispetto al 2017, seguito da Campania (18,1 milioni di euro, +212,8%) e Calabria (12,1 milioni di euro, +429,7%).

Le aree geografiche

Nei dodici mesi del 2018 il Meridione guida la classifica di gare pubblicate con 1.566 gare, +2,8% rispetto al 2017, seguito dal Nord-Ovest (1.336 gare, -11,2%), Centro (1.124 gare, +4,2%), Isole (960 gare, -6,9%) e Nord-Est (904 gare, +0,1%). La graduatoria per valore vede al primo posto il Centro con 393,9 milioni di euro, -32,1% rispetto al 2017, seguita dal Meridione (284,2 milioni di euro, +54,4%), Nord-Ovest (246,5 milioni di euro, +17,6%), Nord-Est (204,2 milioni di euro, +47,4%) e Isole (121,2 milioni di euro, +44,1%).

Le principali gare rilevate a dicembre

- Invitalia s.p.a. (RM) — Affidamento dei servizi di progettazione definitiva, esecutiva, direzione lavori e coordinamento della sicurezza in fase esecutiva degli interventi di bonifica e risanamento ambientale delle aree ex Ilva e ex Italsider, della colmata a mare e degli arenili "nord" e "sud", ricadenti nel sito di rilevante interesse nazionale di Bagnoli — Coroglio; con un importo di 19,0 milioni di euro di servizi.
- Terna Rete Italia (RM) — Avviso di gara per attività specialistiche ed indagini geologiche, geotecniche, idrogeologiche, idrauliche e chimico/fisiche propedeutiche alla fase di progettazione di fattibilità ed a supporto della fase realizzativa - in 9 lotti con un importo complessivo per i 9 lotti di 17,0 milioni di euro di servizi.
- Infrastrutture Lombarde s.p.a. (MI) — Procedura aperta per l'affidamento di servizi tecnici di direzione lavori, direzione operativa e di coordinamento della sicurezza in fase di esecuzione, relativi all'intervento sul presidio ospedaliero degli «Spedali Civili» di Brescia; con un importo di 1,3 milioni di euro di servizi.
- ASL Lecce (LE) — Servizi di progettazione architettonica - servizio di progettazione definitiva, esecutiva e direzione lavori "dei lavori di potenziamento del poliambulatorio cittadella della salute di Lecce in piazza Bottazzi parte non monumentale"; con un importo di 1,0 milioni di euro di servizi.
- INAIL (RM) — Servizi di analisi o consulenza tecnica - procedura aperta per l'affidamento dei servizi di analisi e verifica su campioni per la realizzazione di atlante: evoluzione della microstruttura e stato di precipitazione degli acciai grado 91 92; con un importo di 0,93 milioni di euro di servizi.

Esiti dei bandi di gara nazionali

Ribassi

In base ai dati pervenuti a dicembre lo scostamento tra importo a base d'asta e valore di aggiudicazione, ribasso, per le gare pubblicate nel 2013 arriva al 36,0%. Le gare pubblicate nel 2014 hanno raggiunto un ribasso medio del 30,2%, quelle pubblicate nel 2015 hanno un ribasso medio del 40,1% e quelle pubblicate nel 2016 hanno un ribasso medio del 42,9%. Le gare pubblicate nel 2017 raggiungono un ribasso del 40,1%. I primi dati delle gare pubblicate nel 2018 danno un ribasso è del 41,0%.

Tempi di aggiudicazione

I tempi medi di aggiudicazione delle gare indette nel 2013, sempre in base ai dati pervenuti a dicembre, sono stati pari a 295 giorni, nel 2014 sono pari a 236 giorni, nel 2015 227 giorni. Le informazioni sul 2016 danno un tempo medio di aggiudicazione di 266 giorni mentre quelle nel 2017 riportano un ritardo di 216 giorni. I primi dati delle gare pubblicate nel 2018 danno una media del numero dei giorni dalla pubblicazione del bando alla sua aggiudicazione di 145 giorni.

Appalti pubblici europei per servizi di ingegneria ed architettura

Il confronto tra i dodici mesi del 2018 e del 2017 vede un incremento del 10,6% nel numero complessivo dei bandi a livello europeo pubblicati dai paesi dell'UE nella gazzetta comunitaria: 29.214 nel 2018 contro 26.424 nel 2017.

Prima tra le nazioni la Francia con 7.008 gare, -0,7% rispetto al 2017, seguita da Germania (7.023 gare, +20,0%), Polonia (3.827, +25,4%). L'Italia, con 1.152 gare (+19,6%), è solo al 5° posto.

Nei dodici mesi del 2018 la Francia risulta aver pubblicato il 24,0% del totale dei bandi apparsi sulla gazzetta comunitaria (al netto di quelli banditi dalla Commissione), la Germania il 24,1%, la Polonia il 13,1%. L'Italia solo il 3,9%.

Nel mese di dicembre 2018 i bandi pubblicati nella gazzetta comunitaria dai vari paesi europei sono stati 2.712, nel mese di dicembre 2017 i bandi erano stati 2.561 (+5,9%). Al primo posto è sempre la Germania con 694 gare, seguita da Francia (588) e Polonia (282). L'Italia è al quarto posto ed ha pubblicato 200 gare.

In dicembre la Germania ha pubblicato il 25,6% del totale dei bandi apparsi sulla gazzetta comunitaria (al netto di quelli banditi dalla Commissione), seguita dalla Francia (21,7%), Polonia (10,4%). L'Italia il 7,4%.

Appalti pubblici italiani di esecuzione con contenuti di progettazione

Iniziative in partenariato – pubblico privato

Project financing (art. 183 e succ. Codice Contratti Pubblici).

Gare per la ricerca del promotore su proposta dell'Amministrazione

Nei dodici mesi del 2018 le gare per la ricerca del promotore su proposta dell'Amministrazione sono state 107, di cui 60 con valore noto per 379,2 milioni di euro (nel 2017 117 gare di cui 66 con valore noto per 581,6 milioni di euro).

Nel mese di dicembre 2018 sono state rilevate 7 gare per la ricerca del promotore su proposta dell'Amministrazione, di cui solo 5 con valore noto per 19,0 milioni di euro. Nel mese di dicembre 2017 erano state 7, di cui 3 con valore noto per 10,0 milioni di euro.

Gare su proposta del promotore

Le gare su progetto del promotore rilevate nei dodici mesi del 2018 sono state 342 di cui 286 con valore noto per 3.375 milioni di euro (nel 2017 le gare erano state 172, di cui 153 con valore noto per 1.454,5 milioni di euro).

Nel mese di dicembre 2018 le gare su progetto del promotore sono state 31, di cui 25 con valore noto per 538,5 milioni di euro, nello stesso mese del 2017 erano state rilevate 17 gare, di cui 14 con valore noto per 258,0 milioni di euro).

Aggiudicazioni

Nei dodici mesi del 2018 abbiamo avuto notizia di 45 aggiudicazioni, di cui 25 con valore noto per 125,6 milioni di euro (nel 2017 40 aggiudicazioni, di cui 14 con 448,6 milioni di euro).

Nel mese di dicembre 2018 sono state rilevate 5 aggiudicazioni, di cui 3 con valore noto di 27,1 milioni di euro. Nel dicembre 2017 abbiamo avuto notizia di 4 aggiudicazioni di cui solo 1 con valore noto di 9,2 milioni di euro.

Concessioni di esecuzione e gestione (art. 164 e succ. Codice Contratti Pubblici)

Nei dodici mesi del 2018 sono state 143 le gare rilevate per concessioni di esecuzione e gestione, di cui 122 con valore noto per 3.356 milioni di euro (nel 2017 133 gare, di cui 106 con valore noto per 3.394 milioni di euro).

Nel mese di dicembre 2018 le gare per concessioni di esecuzione e gestione sono state 36, di cui 34 con valore noto per 2.275,9 milioni di euro (nel mese di dicembre 2017 erano state rilevate 16 gare, di cui 14 con valore noto di 295,4 milioni di euro).

Appalti integrati, appalti concorso, general contracting e altro

Appalti integrati

Nei dodici mesi del 2018 le gare rilevate per appalti integrati sono state 144, di cui 140 con valore noto per 2.627 milioni di euro (nel 2017 erano state 108 gare, di cui 101 con valore noto per 1.277 milioni di euro).

Il valore dei servizi di ingegneria e architettura compreso nei bandi per appalti integrati pubblicati nei dodici mesi del 2018 è stato di 60,8 milioni di euro, +126,2% rispetto agli stessi

mesi del 2017. Questo valore è ottenuto sommando il valore dei servizi dei bandi in cui è dichiarato con la stima del valore dei bandi in cui non è dichiarato.

Nel mese di dicembre 2018 le gare rilevate per appalti integrati sono state 12, tutte con valore noto per 59,5 milioni di euro (nel mese di dicembre 2017 erano state rilevate 10 gare, di cui 9 con valore noto per 74,3 milioni di euro). Il valore dei servizi di ingegneria e architettura compreso nei bandi per appalti integrati pubblicati nel mese di dicembre è stato di 0,721 milioni di euro, -45,8% rispetto a dicembre 2017.

General contracting

Nel mese di dicembre 2018 non è stata pubblicata nessuna gara per general contracting, due gare sono state pubblicate in tutto il 2017.

Altri bandi di costruzione con contenuti di progettazione

Nei dodici mesi del 2018 in numero delle gare per altri bandi per lavori o servizi con contenuti di progettazione è stato di 57, di cui 48 con valore noto di 142,3 milioni di euro (nel 2017 erano stati rilevati 90 bandi, di cui 72 con valore noto per 1.053,2 milioni euro).

Il numero degli altri bandi per lavori o servizi con contenuti di progettazione rilevati nel mese di dicembre 2018 è stato di 3, tutti con valore noto per 11,8 milioni di euro (nel mese di dicembre 2017 erano stati rilevati 3 bandi, tutti con valore noto per 1,5 milioni di euro).

Azioni Oice per la correttezza delle procedure di affidamento

Nel corso del mese di dicembre l'Oice ha inviato 6 lettere di contestazione a stazioni appaltanti.

1) PROVINCIA DI TARANTO: progettazione 3 Lotti della ex Strada Regionale n. 8 (Avetrana-Talsano).

2) COMUNE DI AZZANO DECIMO (PN): Avviso di indagine di mercato per l'individuazione degli operatori economici da invitare alla procedura negoziata per la realizzazione di piste ciclabili.

3) AGENZIA PER I PROCEDIMENTI E LA VIGILANZA IN MATERIA DI CONTRATTI PUBBLICI DI LAVORI, SERVIZI E FORNITURE (BZ): progettazione e coordinamento della sicurezza in fase di progettazione per interventi per la riduzione del pericolo di piena nei Comuni di Sesto e San Candido.

4) COMMISSARIO DELEGATO PER L'EMERGENZA DELLA MOBILITÀ RIGUARDANTE LA A4 (TRATTO VENEZIA - TRIESTE) e IL RACCORDO VILLESSE- GORIZIA (TS): n. 2

bandi relativi alla redazione del progetto definitivo ed esecutivo del lotto del collegamento stradale veloce fra l'autostrada a4 (Casello di Palmanova) e l'area del triangolo della sedia in Comune di Manzano e servizi accessori; servizio di ingegneria relativo alla redazione del progetto esecutivo delle opere di adeguamento dell'asse autostradale con la terza corsia relativa ai su b-lotti 2 e 3 del II lotto dell' A4: (tratto San Donà di Piave - svincolo di Alvisopoli) e per l'espletamento dei servizi accessori.

5) MINISTERO DELLE INFRASTRUTTURE E DEI TRASPORTI: procedura aperta ai sensi dell'art. 60 del D.Lgs. n. 50/2016 ssmii per l'affidamento del servizio di progettazione definitiva, esecutiva e coordinamento della sicurezza in fase di progettazione, direzione lavori e coordinamento della sicurezza in fase di esecuzione, finalizzato all'adeguamento sismico del complesso demaniale in uso alla Polizia di Stato, sito ad Ancona in Via Gervasoni 1.

6) ANAS spa (RM): gara europea a procedura aperta per l'appalto inerente l'affidamento di accordi quadro per l'esecuzione di prestazioni di progettazione, ovvero di attività di supporto alla progettazione, relative al livello di approfondimento di progettazione di fattibilità tecnica ed economica, per interventi ricadenti nell'ambito dei coordinamenti territoriali n. 1-2-3-4-5-7 per la durata di 48 mesi e un importo a base d'appalto pari a Euro 39.500.000.