



Associazione delle organizzazioni di ingegneria  
di architettura e di consulenza tecnico-economica



## **OICE/INFORMATTEL**

# **OSSERVATORIO MENSILE SUI BANDI DI GARA PUBBLICI PER SERVIZI DI INGEGNERIA E ARCHITETTURA, INIZIATIVE DI PROJECT FINANCING E APPALTI DI PROGETTAZIONE E LAVORI**

### **INDICE**

1) I risultati dell'Osservatorio fino al 31 dicembre (sintesi)	pag. 2
2) Bandi di gara europei per servizi di ingegneria	“ 13
3) Bandi di gara italiani per servizi di ingegneria	
a) “sopra soglia” e “sotto soglia”	“ 14
b) sola progettazione, "sopra soglia" e "sotto soglia"	“ 15
c) per classi di importo, in numero e percentuale	“ 16
d) per settore	“ 17
e) per stazione appaltante	“ 18
f) per regione	“ 19
g) aggiudicazione gare italiane	“ 20
4) Rilevazione iniziative in partenariato pubblico - privato (Bandi per project financing)	“ 26
5) Bandi di gara di progettazione con lavori (Appalti concorso, integrati, di general contractor)	“ 27
6) Azioni Oice per la correttezza dei bandi	“ 28

A cura di Luigi Antinori responsabile dell'ufficio gare e banche dati OICE

**AGGIORNAMENTO AL 31 DICEMBRE 2018**

Roma  
22 gennaio 2019

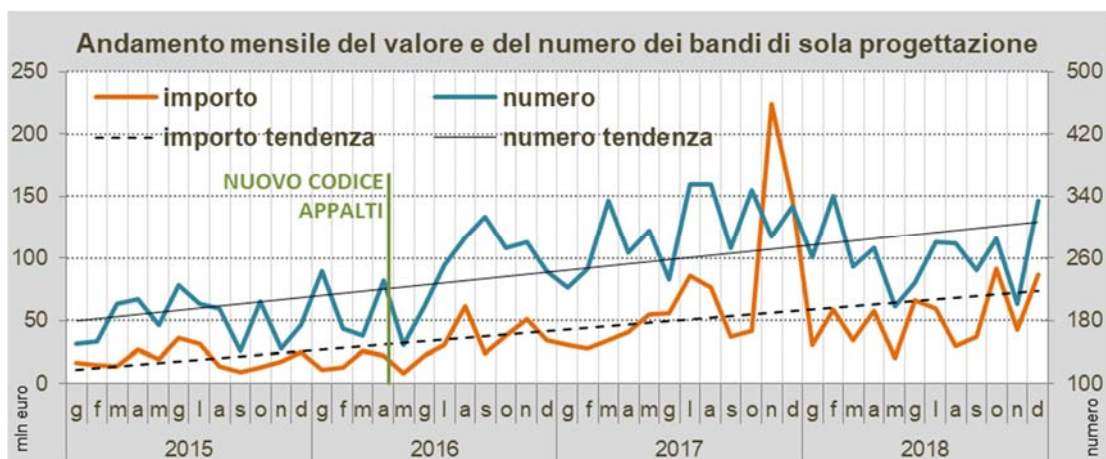
L'Osservatorio completo è visibile nel sito Internet dell'Oice [www.oice.it](http://www.oice.it)

OICE - via Flaminia 388 00196 Roma tel: 0680687248 fax 068085022 email: info@oice.it web: www.oice.it

## 1) I RISULTATI DELL'OSSERVATORIO FINO A DICEMBRE

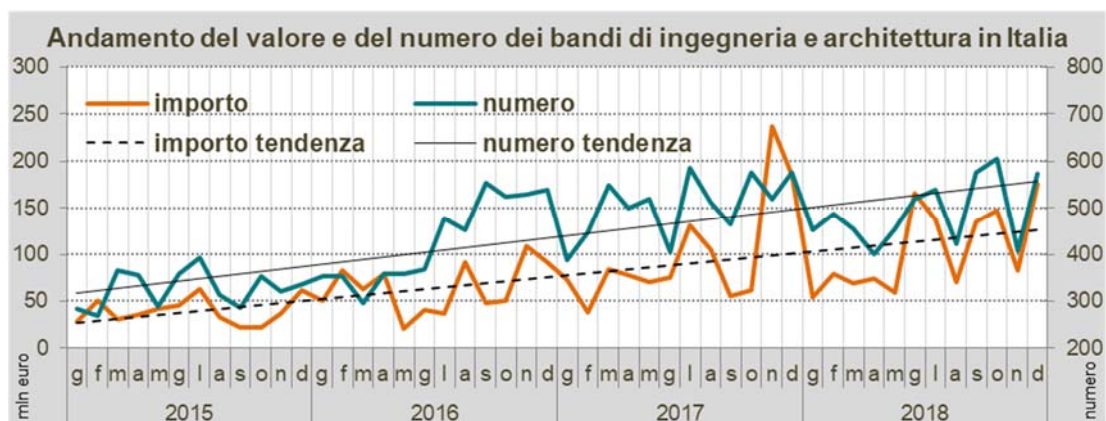
### Sintesi

I bandi per servizi di sola progettazione pubblicati nel mese di dicembre sono stati 334, per un importo di 86.840.683 euro, il confronto con dicembre 2017 vede crescere del 2,1% il numero dei bandi ma crollare del 40,6% nel loro valore. Il grande calo è dovuto al confronto con i 35 maxi accordi quadro ANAS per 104,7 milioni di euro, pubblicati nel mese di dicembre 2017, senza i quali dicembre 2018 sarebbe a +109,6%. Rispetto al precedente mese di novembre il numero cresce del 65,3% e il valore del 101,7%.



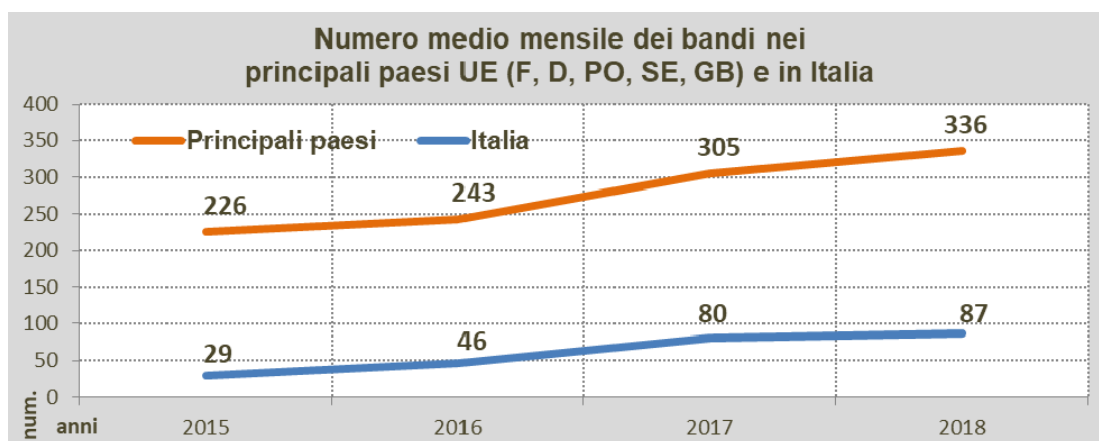
Nei dodici mesi del 2018 i bandi per servizi di sola progettazione sono stati 3.178 con un valore di 617.315.550 euro, rispetto al totale del 2017 il numero cala del 10,4% e il valore del 27,9%.

Nel mese di dicembre le gare pubblicate per tutti i servizi di ingegneria e architettura sono state 573 per un importo complessivo di 175.956.815 euro, il confronto con il mese di dicembre 2017 vede un calo nel numero delle gare dello 0,3% e nel valore del 5,3%. Il confronto con il precedente mese di novembre mostra un aumento nel numero delle gare del 40,4% e nel valore del 112,6%.

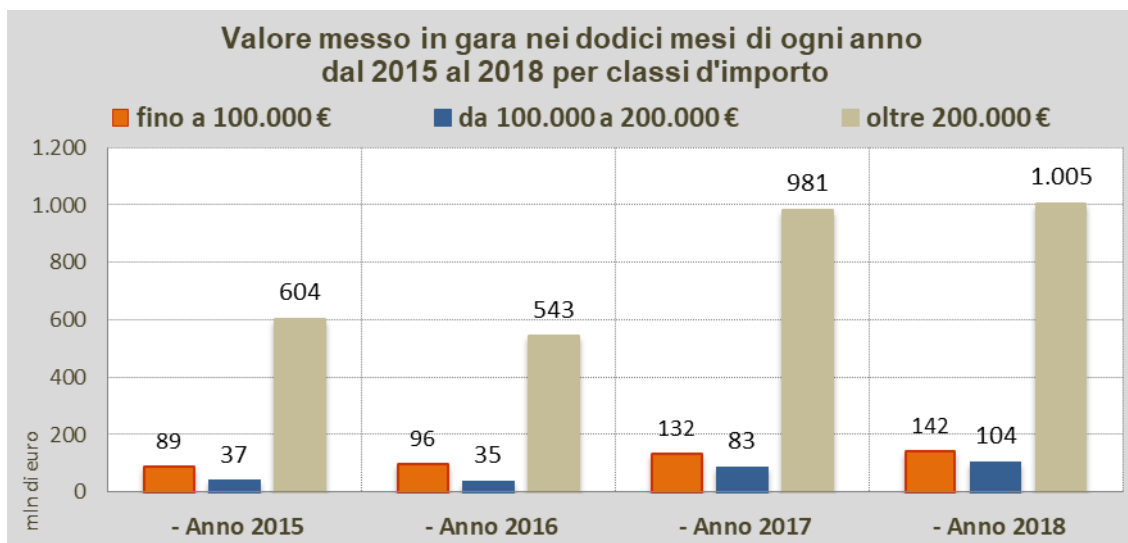


**In tutto il 2018 le gare per servizi di ingegneria e architettura** sono state 5.890 per un importo complessivo di 1.250.230.620 euro. Il confronto con tutto il 2017 mostra un calo del 2,5% nel numero dei bandi, ma una crescita nel valore del 4,5%.

**Le gare indette nei paesi UE per servizi di ingegneria e rilevate dalla gazzetta comunitaria** nel mese di dicembre 2018 ammontano a 2.712, +5,9% rispetto al mese di dicembre 2017. Tra queste quelle italiane sono 200, +8,7% rispetto al mese di dicembre 2017, con un valore di 152.574.357 euro, che cala del 7,6%.



**Nei dodici mesi del 2018 le gare pubblicate nella gazzetta comunitaria dai paesi UE** ammontano a 29.214 con un aumento del 10,6% rispetto ai dodici mesi del 2017. Tra queste quelle italiane sono 1.152 che, sempre rispetto al 2017, crescono del 19,6% in numero; mentre il loro valore, 951.675.944 euro cala del 2,6%.



### Iniziative in partenariato pubblico – privato

Project financing (art. 183 e succ. Codice Contratti Pubblici)

Nel mese di dicembre sono 7 le gare per la ricerca di promotori su proposta dell'Amministrazione, 6 nel mese di dicembre 2017. Le gare su proposta del promotore sono state 31 (17 nel mese di dicembre 2017); 5 le aggiudicazioni rilevate (4 nel mese di dicembre 2017).

Concessioni di esecuzione e gestione (art. 164 e succ. Codice Contratti Pubblici)

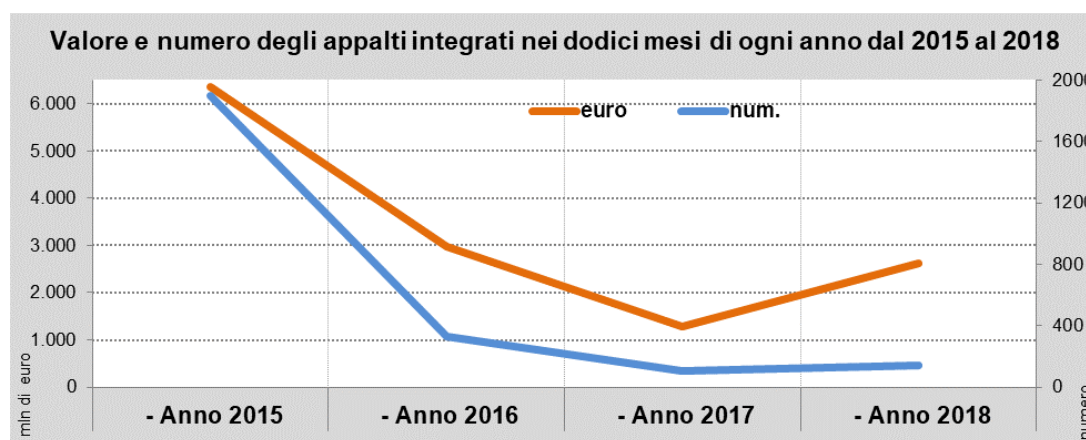
Sempre nel mese di dicembre le gare per concessioni di esecuzione e gestione sono state solo 36, erano state 16 nel mese di dicembre 2017.

### Gare per esecuzione di lavori pubblici con contenuti di progettazione<sup>1</sup>

Sono 12 le gare per appalti integrati rilevate nel mese di dicembre, 10 nel mese di dicembre 2017.

Nel mese di dicembre non è stato pubblicato alcun bando per general contracting, 2 i bandi pubblicati nell'intero 2017.

Il numero degli altri bandi per lavori o servizi con contenuti di progettazione rilevato nel mese è stato di 3, erano stati 6 nel mese di dicembre 2017.



<sup>1</sup> I bandi per lavori con contenuti di progettazione sono divisi in tre classi: "appalti integrati", "general contracting" e "altri bandi per lavori o servizi con annessa progettazione". La terza classe raccoglie i bandi che richiedano con chiarezza anche servizi di ingegneria ma non possono essere inseriti nelle precedenti, ad esempio bandi per: costituzione di una STU; selezione di proposte di riqualificazione urbana; ricerca di soggetti sponsorizzatori per restauri; ricerca gestore area di protezione ambientale; "Global service" e "Facility management" ecc.

## **Appalti pubblici italiani per servizi di ingegneria ed architettura**

### **Numero ed importi delle gare di dicembre**

Nel mese di dicembre 2018 l'osservatorio Oice/Informatel, come già detto, ha registrato 573 avvisi di gara per un valore complessivo di 175.956.815 euro, con un valore medio a bando di 307.080 euro; di questi 200 sono i bandi pubblicati nella gazzetta comunitaria per un valore complessivo di 152.574.357 euro, rispetto al totale costituiscono il 34,9% in numero e l'86,7% in valore.

### **Confronto con dicembre 2017**

Rispetto al mese di dicembre 2017 si rileva una diminuzione dello 0,3% nel numero delle gare e del 5,3% nel loro valore; il valore medio a bando è sceso del 4,9%. Il numero delle gare italiane pubblicate nella gazzetta comunitaria è aumentata dell'8,7% e il loro valore è diminuito del 7,6%, la loro quota, rispetto al totale dei bandi, è passata dal 32,0% al 34,9% nel numero delle gare, mentre nel valore dall'88,9 all'86,7%.

### **Confronto con il precedente mese di novembre**

Il raffronto congiunturale con il precedente mese di novembre vede un aumento del 40,4% nel numero e del 112,6% nel valore delle gare pubblicate; il valore medio a gara aumenta del 51,4%. Il numero delle gare soprasoglia aumenta del 181,7% e il loro valore del 134,6%.

### **Confronto tra il 2017 ed il 2018**

Nei dodici mesi del 2018 si registrano 5.890 gare per un valore complessivo di 1.250.230.624 euro. Rispetto agli stessi mesi del 2017 si registra un calo del 2,5% nel numero delle gare ma un aumento del 4,5% nel loro valore. Il valore medio a bando è aumentato del 7,2%. Il numero dei bandi soprasoglia è aumentato del 19,6% ed il loro valore è calato del 2,6%; nel numero, la loro quota rispetto al totale dei bandi è variata dal 15,9% del 2017 al 19,6% mentre nel valore è passata dal 81,7% al 76,1%.

### **Bandi per servizi di sola progettazione**

Nel mese di dicembre 2018 i bandi per servizi di sola progettazione sono stati 334, per un valore di 86.840.683 euro, rispetto a dicembre 2017 si è avuto un aumento del 2,1% in numero ma un calo del 40,6% in valore. Il numero delle gare pubblicate nella gazzetta europea sono state 132 con un valore di 75.974.358 euro; la loro quota rispetto al totale dei bandi, è passata dal 30,0% al 39,5% nel numero e dall'89,9% all'87,5% nel valore.

Nei dodici mesi del 2018 si registrano 3.178 gare per un valore complessivo di 617.315.550 euro. Rispetto agli stessi mesi del 2017 si registra un calo del 10,4% nel numero e del 27,9% nel valore. Il valore medio dei bandi è diminuito del 19,5%. Il numero dei bandi soprasoglia è

aumentato del 18,0% ed il loro valore è sceso del 32,2%, la loro quota rispetto al totale dei bandi è passata dal 16,0% al 21,1% nel numero e dall'81,9% al 77,0% nel valore.

### **Le classi d'importo**

Il confronto nel numero delle gare tra i dodici mesi del 2018 e il 2017 per le gare di piccolo importo, riunite nella classe "sotto i 100.000 euro", mostra un calo del 10,5%, nel 2017 in questa classe era raccolto il 76,8% dei bandi pubblicati, nel 2018 la percentuale scende al 70,5%. La classe "da 100.000 a 200.000 euro" sale del 24,3% e rispetto al numero totale dei bandi pubblicati, la percentuale passa dal 9,5% nel 2017 al 12,1% nel 2018. La classe dei bandi di grande importo "oltre 200.000 euro" sale del 23,5% e, rispetto al numero totale dei bandi pubblicati, passa dal 13,7% del 2017 al 17,4% del 2018.

Sempre nel confronto tra i dodici mesi del 2018 e il 2017 ma in termini di valore, la classe "sotto i 100.000 euro" cresce del 7,2% e, rispetto al valore totale delle gare pubblicate, passa dall'11,1% del 2017 all'11,3% del 2018. La classe "da 100.000 a 200.000 euro" sale del 25,2%, e, rispetto al valore totale delle gare pubblicate, passa dal 6,9% del 2017 all'8,3% del 2018. La classe dei bandi di grande importo "oltre 200.000 euro" scende del 2,4%, e rispetto al valore totale delle gare pubblicate passa dall'82,0% del 2017 all'80,4% del 2018.

### **I settori**

Il numero di gare pubblicate nei dodici mesi del 2018 ha avuto per oggetto i servizi per opere edili, 1.178 gare +7,6% rispetto al 2017, seguono i servizi di assistenza (1.062 gare, -14,8%) ed i servizi di analisi e indagine (992 gare, +44,8%). In termini di valore i servizi di analisi ed indagine risultano al primo posto con 241,1 milioni di euro, +66,4% rispetto al 2017, seguiti dai servizi di servizi per opere edili (193,4 milioni di euro 60,6%) e da servizi per opere stradali (181,6 milioni di euro, -44,8%).

Il numero di gare pubblicate a dicembre 2018 ha avuto per oggetto i servizi per opere edili, 194 gare +125,6% rispetto al 2017, seguono i servizi di analisi ed indagine (83 gare, +22,1%) ed i servizi di assistenza (78 gare, -32,8%). In termini di valore i servizi per opere stradali risultano al primo posto con 52,9 milioni di euro, -13,8% rispetto al 2017, seguiti dai servizi per opere edili (52,6 milioni di euro, +300,4%) e dai servizi di assistenza (18,3 milioni di euro, +11,2%).

### **Concorsi di progettazione e di idee**

Nei dodici mesi del 2018 i concorsi di idee e di progettazione rilevati sono stati 134 (-36,8% rispetto al 2017), per un valore dei premi di 12,1 milioni di euro (+45,0%). Rispetto al totale delle gare pubblicate i concorsi sono il 2,3% in numero e l'1,0% in valore.

Tra i bandi del mese di dicembre 5 hanno riguardato i concorsi di progettazione, erano stati 6 nel precedente mese di novembre, e 5 hanno riguardato i concorsi di idee, erano stati 4

nel precedente mese di novembre. Rispetto al totale delle gare pubblicate i concorsi sono il 1,7% in numero e lo 0,2% in valore.

### **Le stazioni appaltanti**

Le stazioni appaltanti più attive nei dodici mesi del 2018 sono state i Comuni con 3.459 gare, +0,9% rispetto ai dodici mesi del 2017, seguiti dai Concessionarie e privati sovvenzionati (666 gare, -16,2%) e dalle Amministrazioni dello Stato (587 gare, +6,3%). Al primo posto nella graduatoria per valore, sempre nei dodici mesi del 2018, risultano i Concessionarie e privati sovvenzionati con 355,2 milioni di euro, +3,9% rispetto al 2017, seguite dalle Amministrazioni dello Stato (308,0 milioni di euro, -27,9%) e dai Comuni (256,9 milioni di euro, +30,7%).

Le stazioni appaltanti più attive nel mese di dicembre 2018 sono stati i Comuni con 335 gare, +12,0% rispetto a dicembre 2017, seguiti dalle Amministrazioni dello Stato (113 gare, +52,7%) e dai Concessionarie e privati sovvenzionati (34 gare, -50,7%). Al primo posto per valore risultano le Amministrazioni dello Stato con 84,3 milioni di euro, -23,7% rispetto a dicembre 2017, seguite dai Comuni 44,8 milioni di euro, +67,7%) e dai Concessionarie e privati sovvenzionati (24,3 milioni di euro, +31,5%).

### **Le regioni**

La regione in cui sono state pubblicate più gare nei dodici mesi del 2018 è la Lombardia con 847 gare, -15,1% rispetto ai dodici mesi del 2017, seguita da Campania (561 gare, -10,2%) e Lazio (505 gare, -5,8%). La graduatoria per valore vede al primo posto il Lazio con 322,1 milioni di euro, -39,0% rispetto al 2017, seguito dalla Lombardia (138,4 milioni di euro, +6,7%) e dalla Campania (136,4 milioni di euro, +59,6%).

La graduatoria di dicembre 2018 vede al primo posto per numero di gare la Lombardia con 82 gare, +1,2% rispetto a dicembre 2017, seguita dalla Campania (70 gare, 34,6%) e Lazio (44 gare, -58,5%). La graduatoria per valore vede al primo posto il Lazio con 63,6 milioni di euro, -47,8% rispetto al 2017, seguito da Campania (18,1 milioni di euro, +212,8%) e Calabria (12,1 milioni di euro, +429,7%).

### **Le aree geografiche**

Nei dodici mesi del 2018 il Meridione guida la classifica di gare pubblicate con 1.566 gare, +2,8% rispetto al 2017, seguito dal Nord-Ovest (1.336 gare, -11,2%), Centro (1.124 gare, +4,2%), Isole (960 gare, -6,9%) e Nord-Est (904 gare, +0,1%). La graduatoria per valore vede al primo posto il Centro con 393,9 milioni di euro, -32,1% rispetto al 2017, seguita dal Meridione (284,2 milioni di euro, +54,4%), Nord-Ovest (246,5 milioni di euro, +17,6%), Nord-Est (204,2 milioni di euro, +47,4%) e Isole (121,2 milioni di euro, +44,1%).

## Le principali gare rilevate a dicembre

- Invitalia s.p.a. (RM) — Affidamento dei servizi di progettazione definitiva, esecutiva, direzione lavori e coordinamento della sicurezza in fase esecutiva degli interventi di bonifica e risanamento ambientale delle aree ex Ilva e ex Italsider, della colmata a mare e degli arenili "nord" e "sud", ricadenti nel sito di rilevante interesse nazionale di Bagnoli — Coroglio; con un importo di 19,0 milioni di euro di servizi.
- Terna Rete Italia (RM) — Avviso di gara per attività specialistiche ed indagini geologiche, geotecniche, idrogeologiche, idrauliche e chimico/fisiche propedeutiche alla fase di progettazione di fattibilità ed a supporto della fase realizzativa - in 9 lotti con un importo complessivo per i 9 lotti di 17,0 milioni di euro di servizi.
- Infrastrutture Lombarde s.p.a. (MI) — Procedura aperta per l'affidamento di servizi tecnici di direzione lavori, direzione operativa e di coordinamento della sicurezza in fase di esecuzione, relativi all'intervento sul presidio ospedaliero degli «Spedali Civili» di Brescia; con un importo di 1,3 milioni di euro di servizi.
- ASL Lecce (LE) — Servizi di progettazione architettonica - servizio di progettazione definitiva, esecutiva e direzione lavori "dei lavori di potenziamento del poliambulatorio cittadella della salute di Lecce in piazza Bottazzi parte non monumentale"; con un importo di 1,0 milioni di euro di servizi.
- INAIL (RM) — Servizi di analisi o consulenza tecnica - procedura aperta per l'affidamento dei servizi di analisi e verifica su campioni per la realizzazione di atlante: evoluzione della microstruttura e stato di precipitazione degli acciai grado 91 92; con un importo di 0,93 milioni di euro di servizi.

## Esiti dei bandi di gara nazionali

### Ribassi

In base ai dati pervenuti a dicembre lo scostamento tra importo a base d'asta e valore di aggiudicazione, ribasso, per le gare pubblicate nel 2013 arriva al 36,0%. Le gare pubblicate nel 2014 hanno raggiunto un ribasso medio del 30,2%, quelle pubblicate nel 2015 hanno un ribasso medio del 40,1% e quelle pubblicate nel 2016 hanno un ribasso medio del 42,9%. Le gare pubblicate nel 2017 raggiungono un ribasso del 40,1%. I primi dati delle gare pubblicate nel 2018 danno un ribasso è del 41,0%.



### **Tempi di aggiudicazione**

I tempi medi di aggiudicazione delle gare indette nel 2013, sempre in base ai dati pervenuti a dicembre, sono stati pari a 295 giorni, nel 2014 sono pari a 236 giorni, nel 2015 227 giorni. Le informazioni sul 2016 danno un tempo medio di aggiudicazione di 266 giorni mentre quelle nel 2017 riportano un ritardo di 216 giorni. I primi dati delle gare pubblicate nel 2018 danno una media del numero dei giorni dalla pubblicazione del bando alla sua aggiudicazione di 145 giorni.

## **Appalti pubblici europei per servizi di ingegneria ed architettura**

Il confronto tra i dodici mesi del 2018 e del 2017 vede un incremento del 10,6% nel numero complessivo dei bandi a livello europeo pubblicati dai paesi dell'UE nella gazzetta comunitaria: 29.214 nel 2018 contro 26.424 nel 2017.

Prima tra le nazioni la Francia con 7.008 gare, -0,7% rispetto al 2017, seguita da Germania (7.023 gare, +20,0%), Polonia (3.827, +25,4%). L'Italia, con 1.152 gare (+19,6%), è solo al 5° posto.

Nei dodici mesi del 2018 la Francia risulta aver pubblicato il 24,0% del totale dei bandi apparsi sulla gazzetta comunitaria (al netto di quelli banditi dalla Commissione), la Germania il 24,1%, la Polonia il 13,1%. L'Italia solo il 3,9%.

Nel mese di dicembre 2018 i bandi pubblicati nella gazzetta comunitaria dai vari paesi europei sono stati 2.712, nel mese di dicembre 2017 i bandi erano stati 2.561 (+5,9%). Al primo posto è sempre la Germania con 694 gare, seguita da Francia (588) e Polonia (282). L'Italia è al quarto posto ed ha pubblicato 200 gare.

In dicembre la Germania ha pubblicato il 25,6% del totale dei bandi apparsi sulla gazzetta comunitaria (al netto di quelli banditi dalla Commissione), seguita dalla Francia (21,7%), Polonia (10,4%). L'Italia il 7,4%.

## **Appalti pubblici italiani di esecuzione con contenuti di progettazione**

### **Iniziative in partenariato – pubblico privato**

**Project financing** (art. 183 e succ. Codice Contratti Pubblici).

**Gare per la ricerca del promotore su proposta dell'Amministrazione**

Nei dodici mesi del 2018 le gare per la ricerca del promotore su proposta dell'Amministrazione sono state 107, di cui 60 con valore noto per 379,2 milioni di euro (nel 2017 117 gare di cui 66 con valore noto per 581,6 milioni di euro).

Nel mese di dicembre 2018 sono state rilevate 7 gare per la ricerca del promotore su proposta dell'Amministrazione, di cui solo 5 con valore noto per 19,0 milioni di euro. Nel mese di dicembre 2017 erano state 7, di cui 3 con valore noto per 10,0 milioni di euro.

### **Gare su proposta del promotore**

Le gare su progetto del promotore rilevate nei dodici mesi del 2018 sono state 342 di cui 286 con valore noto per 3.375 milioni di euro (nel 2017 le gare erano state 172, di cui 153 con valore noto per 1.454,5 milioni di euro).

Nel mese di dicembre 2018 le gare su progetto del promotore sono state 31, di cui 25 con valore noto per 538,5 milioni di euro, nello stesso mese del 2017 erano state rilevate 17 gare, di cui 14 con valore noto per 258,0 milioni di euro).

### **Aggiudicazioni**

Nei dodici mesi del 2018 abbiamo avuto notizia di 45 aggiudicazioni, di cui 25 con valore noto per 125,6 milioni di euro (nel 2017 40 aggiudicazioni, di cui 14 con 448,6 milioni di euro).

Nel mese di dicembre 2018 sono state rilevate 5 aggiudicazioni, di cui 3 con valore noto di 27,1 milioni di euro. Nel dicembre 2017 abbiamo avuto notizia di 4 aggiudicazioni di cui solo 1 con valore noto di 9,2 milioni di euro.

### **Concessioni di esecuzione e gestione (art. 164 e succ. Codice Contratti Pubblici)**

Nei dodici mesi del 2018 sono state 143 le gare rilevate per concessioni di esecuzione e gestione, di cui 122 con valore noto per 3.356 milioni di euro (nel 2017 133 gare, di cui 106 con valore noto per 3.394 milioni di euro).

Nel mese di dicembre 2018 le gare per concessioni di esecuzione e gestione sono state 36, di cui 34 con valore noto per 2.275,9 milioni di euro (nel mese di dicembre 2017 erano state rilevate 16 gare, di cui 14 con valore noto di 295,4 milioni di euro).

### **Appalti integrati, appalti concorso, general contracting e altro**

#### **Appalti integrati**

Nei dodici mesi del 2018 le gare rilevate per appalti integrati sono state 144, di cui 140 con valore noto per 2.627 milioni di euro (nel 2017 erano state 108 gare, di cui 101 con valore noto per 1.277 milioni di euro).

Il valore dei servizi di ingegneria e architettura compreso nei bandi per appalti integrati pubblicati nei dodici mesi del 2018 è stato di 60,8 milioni di euro, +126,2% rispetto agli stessi

mesi del 2017. Questo valore è ottenuto sommando il valore dei servizi dei bandi in cui è dichiarato con la stima del valore dei bandi in cui non è dichiarato.

Nel mese di dicembre 2018 le gare rilevate per appalti integrati sono state 12, tutte con valore noto per 59,5 milioni di euro (nel mese di dicembre 2017 erano state rilevate 10 gare, di cui 9 con valore noto per 74,3 milioni di euro). Il valore dei servizi di ingegneria e architettura compreso nei bandi per appalti integrati pubblicati nel mese di dicembre è stato di 0,721 milioni di euro, -45,8% rispetto a dicembre 2017.

### **General contracting**

Nel mese di dicembre 2018 non è stata pubblicata nessuna gara per general contracting, due gare sono state pubblicate in tutto il 2017.

### **Altri bandi di costruzione con contenuti di progettazione**

Nei dodici mesi del 2018 in numero delle gare per altri bandi per lavori o servizi con contenuti di progettazione è stato di 57, di cui 48 con valore noto di 142,3 milioni di euro (nel 2017 erano stati rilevati 90 bandi, di cui 72 con valore noto per 1.053,2 milioni euro).

Il numero degli altri bandi per lavori o servizi con contenuti di progettazione rilevati nel mese di dicembre 2018 è stato di 3, tutti con valore noto per 11,8 milioni di euro (nel mese di dicembre 2017 erano stati rilevati 3 bandi, tutti con valore noto per 1,5 milioni di euro).

## **Azioni Oice per la correttezza delle procedure di affidamento**

Nel corso del mese di dicembre l'Oice ha inviato 6 lettere di contestazione a stazioni appaltanti.

**1) PROVINCIA DI TARANTO:** progettazione 3 Lotti della ex Strada Regionale n. 8 (Avetrana-Talsano).

**2) COMUNE DI AZZANO DECIMO (PN):** Avviso di indagine di mercato per l'individuazione degli operatori economici da invitare alla procedura negoziata per la realizzazione di piste ciclabili.

**3) AGENZIA PER I PROCEDIMENTI E LA VIGILANZA IN MATERIA DI CONTRATTI PUBBLICI DI LAVORI, SERVIZI E FORNITURE (BZ):** progettazione e coordinamento della sicurezza in fase di progettazione per interventi per la riduzione del pericolo di piena nei Comuni di Sesto e San Candido.

**4) COMMISSARIO DELEGATO PER L'EMERGENZA DELLA MOBILITÀ RIGUARDANTE LA A4 (TRATTO VENEZIA - TRIESTE) e IL RACCORDO VILLESSE- GORIZIA (TS):** n. 2

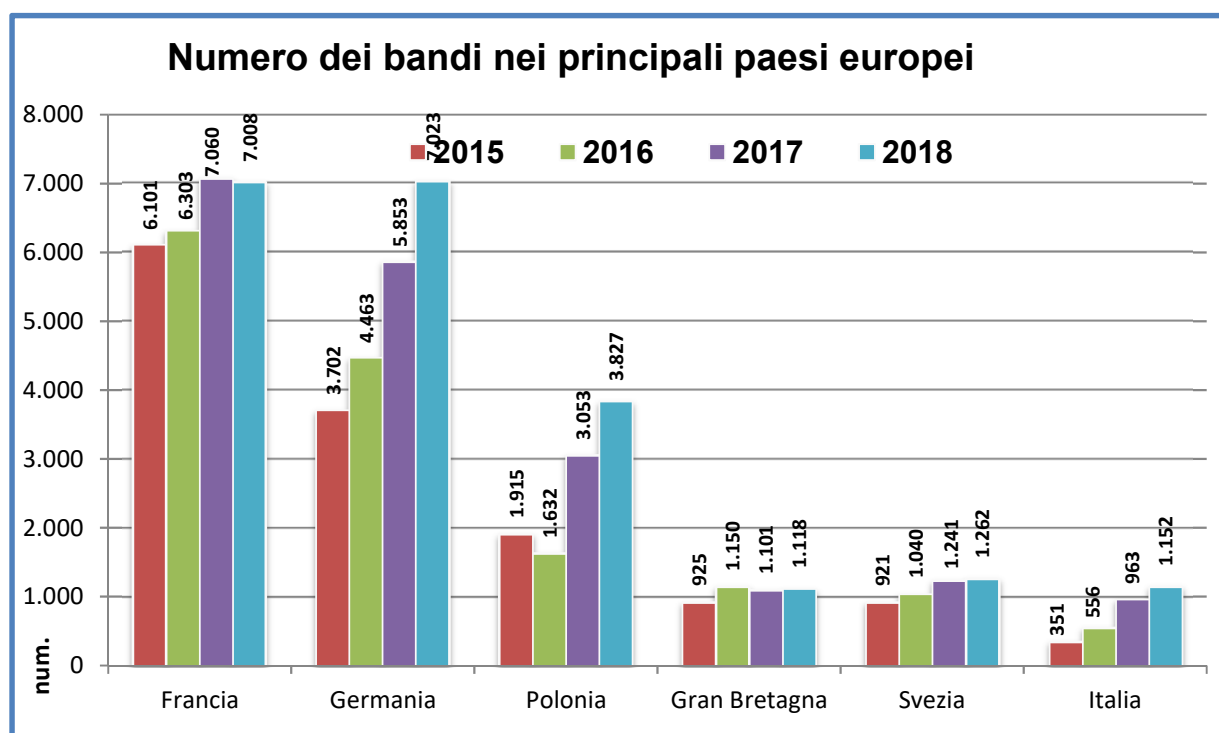
bandi relativi alla redazione del progetto definitivo ed esecutivo del lotto del collegamento stradale veloce fra l'autostrada a4 (Casello di Palmanova) e l'area del triangolo della sedia in Comune di Manzano e servizi accessori; servizio di ingegneria relativo alla redazione del progetto esecutivo delle opere di adeguamento dell'asse autostradale con la terza corsia relativa ai su b-lotti 2 e 3 del II lotto dell' A4: (tratto San Donà di Piave - svincolo di Alvisopoli) e per l'espletamento dei servizi accessori.

**5) MINISTERO DELLE INFRASTRUTTURE E DEI TRASPORTI:** procedura aperta ai sensi dell'art. 60 del D.Lgs. n. 50/2016 ssmmii per l'affidamento del servizio di progettazione definitiva, esecutiva e coordinamento della sicurezza in fase di progettazione, direzione lavori e coordinamento della sicurezza in fase di esecuzione, finalizzato all'adeguamento sismico del complesso demaniale in uso alla Polizia di Stato, sito ad Ancona in Via Gervasoni 1.

**6) ANAS spa (RM):** gara europea a procedura aperta per l'appalto inerente l'affidamento di accordi quadro per l'esecuzione di prestazioni di progettazione, ovvero di attività di supporto alla progettazione, relative al livello di approfondimento di progettazione di fattibilità tecnica ed economica, per interventi ricadenti nell'ambito dei coordinamenti territoriali n. 1-2-3-4-5-7 per la durata di 48 mesi e un importo a base d'appalto pari a Euro 39.500.000.

2) Bandi di gara europei per servizi di ingegneria  
 Numero dei bandi pubblicati da ciascun paese nella gazzetta comunitaria

Paesi	2015	2016	2017		2018		
			totale anno	dicembre	totale anno	novembre	dicembre
<b>Commissione UE</b>	36	19	32	2	35	1	4
<b>Austria</b>	355	330	430	37	396	21	53
<b>Belgio</b>	531	530	606	42	539	44	31
<b>Danimarca</b>	376	253	308	31	281	32	28
<b>Finlandia</b>	336	352	365	36	405	52	32
<b>Francia</b>	6.101	6.303	7.060	556	7.008	513	588
<b>Germania</b>	3.702	4.463	5.853	625	7.023	496	694
<b>Grecia</b>	104	54	81	7	125	12	11
<b>Irlanda</b>	249	268	307	29	365	30	40
<b>Italia</b>	351	556	963	184	1.152	71	200
<b>Lussemburgo</b>	74	59	65	6	78	6	12
<b>Olanda</b>	371	408	401	37	559	52	40
<b>Portogallo</b>	76	86	129	9	148	9	17
<b>Gran Bretagna</b>	925	1.150	1.101	106	1.118	99	90
<b>Spagna</b>	580	772	990	110	944	86	95
<b>Svezia</b>	921	1.040	1.241	118	1.262	113	118
<b>Bulgaria</b>	265	527	589	49	647	44	45
<b>Cipro</b>	16	22	18	1	21	1	3
<b>Estonia</b>	56	87	110	10	86	7	7
<b>Lettonia</b>	70	97	152	13	195	13	13
<b>Lituania</b>	328	456	376	33	343	28	30
<b>Malta</b>	15	47	32	3	70	6	2
<b>Polonia</b>	1.915	1.632	3.053	283	3.827	144	282
<b>Repubblica ceca</b>	457	647	676	80	868	75	92
<b>Romania</b>	265	221	563	56	562	62	51
<b>Slovacchia</b>	179	151	318	23	307	30	34
<b>Slovenia</b>	65	85	125	12	164	12	20
<b>Ungheria</b>	213	321	480	63	686	47	80
<b>Totale Paesi</b>	<b>18.896</b>	<b>20.917</b>	<b>26.392</b>	<b>2.559</b>	<b>29.179</b>	<b>2.105</b>	<b>2.708</b>
<b>Paesi+Commissione</b>	<b>18.932</b>	<b>20.936</b>	<b>26.424</b>	<b>2.561</b>	<b>29.214</b>	<b>2.106</b>	<b>2.712</b>

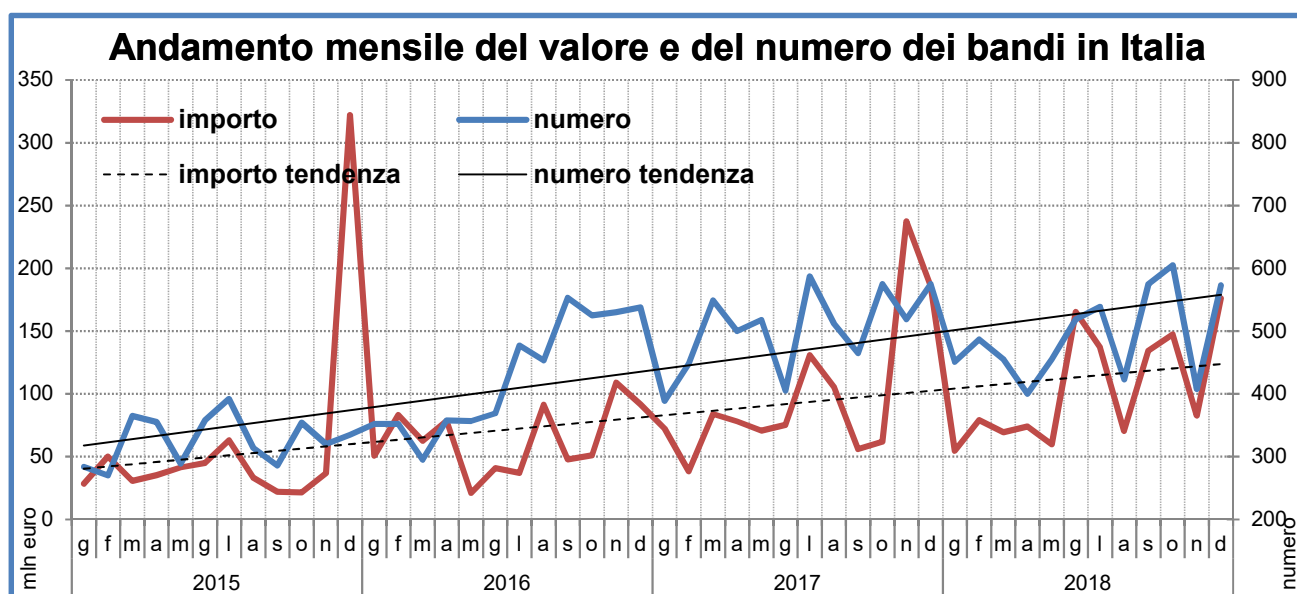


OSSERVATORIO OICE/INFORMATTEL AL 31/12/2018

3) Bandi di gara italiani per servizi di ingegneria e architettura

a) "sopra soglia", bandi pubblicati nella gazzetta comunitaria, e "sotto soglia"

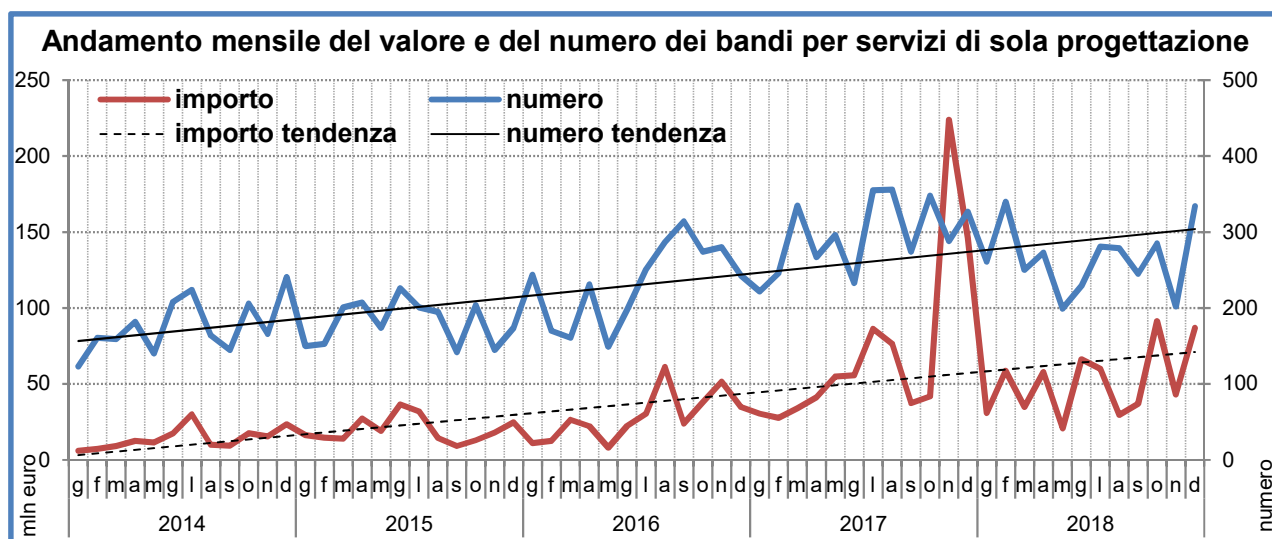
Periodi	sopra soglia		sotto soglia		totali		% sopra soglia		Valore medio
	num.	euro	num.	euro	num.	euro	num.	imp	
<b>Totale anno</b>									
- Anno 2014	343	361.965.360	3.486	149.758.092	3.829	511.723.452	9,0%	70,7%	133.644
- Anno 2015	351	586.297.526	3.571	143.705.022	3.922	730.002.548	8,9%	80,3%	186.130
- Anno 2016	556	607.680.671	4.603	157.065.899	5.159	764.746.570	10,8%	79,5%	148.235
<b>- Anno 2017</b>									
gennaio	40	58.531.063	349	13.739.403	389	72.270.466	10,3%	81,0%	185.785
febbraio	60	25.042.542	388	13.292.629	448	38.335.171	13,4%	65,3%	85.570
marzo	62	67.883.534	487	16.177.876	549	84.061.410	11,3%	80,8%	153.117
aprile	89	61.790.760	411	16.323.039	500	78.113.799	17,8%	79,1%	156.228
maggio	78	51.321.293	440	19.343.293	518	70.664.586	15,1%	72,6%	136.418
giugno	50	59.029.848	355	16.358.607	405	75.388.455	12,3%	78,3%	186.144
luglio	109	106.556.003	478	24.330.717	587	130.886.720	18,6%	81,4%	222.976
agosto	84	84.425.261	428	20.924.501	512	105.349.762	16,4%	80,1%	205.761
settembre	65	38.573.036	400	17.417.378	465	55.990.414	14,0%	68,9%	120.409
ottobre	63	38.541.815	512	23.382.070	575	61.923.885	11,0%	62,2%	107.694
novembre	79	220.345.040	440	17.153.374	519	237.498.414	15,2%	92,8%	457.608
dicembre	184	165.125.826	391	20.633.105	575	185.758.931	32,0%	88,9%	323.059
<b>Totale 2017</b>	<b>963</b>	<b>977.166.021</b>	<b>5.079</b>	<b>219.075.992</b>	<b>6.042</b>	<b>1.196.242.013</b>	<b>15,9%</b>	<b>81,7%</b>	<b>197.988</b>
<b>- Anno 2018</b>									
gennaio	50	33.726.353	401	20.880.110	451	54.606.463	11,1%	61,8%	121.079
febbraio	62	59.078.615	425	20.150.322	487	79.228.937	12,7%	74,6%	162.688
marzo	66	35.432.034	389	33.920.633	455	69.352.667	14,5%	51,1%	152.423
aprile	68	57.779.224	332	16.253.710	400	74.032.934	17,0%	78,0%	185.082
maggio	78	36.064.914	377	23.624.591	455	59.689.505	17,1%	60,4%	131.186
giugno	147	142.828.064	372	22.380.244	519	165.208.308	28,3%	86,5%	318.320
luglio	114	95.498.041	425	41.424.405	539	136.922.446	21,2%	69,7%	254.031
agosto	121	47.601.565	302	22.903.744	423	70.505.309	28,6%	67,5%	166.679
settembre	72	111.470.480	503	22.982.884	575	134.453.364	12,5%	82,9%	233.832
ottobre	103	114.597.096	502	32.919.395	605	147.516.491	17,0%	77,7%	243.829
novembre	71	65.025.201	337	17.732.184	408	82.757.385	17,4%	78,6%	202.837
dicembre	200	152.574.357	373	23.382.458	573	175.956.815	34,9%	86,7%	307.080
<b>dodici mesi</b>									
- Anno 2014	343	361.965.360	3.486	149.758.092	3.829	511.723.452	9,0%	70,7%	133.644
- Anno 2015	351	586.297.526	3.571	143.705.022	3.922	730.002.548	8,9%	80,3%	186.130
- Anno 2016	556	607.680.671	4.603	157.065.899	5.159	764.746.570	10,8%	79,5%	148.235
- Anno 2017	963	977.166.021	5.079	219.075.992	6.042	1.196.242.013	15,9%	81,7%	197.988
- Anno 2018	1.152	951.675.944	4.738	298.554.680	5.890	1.250.230.624	19,6%	76,1%	212.263
<b>Confronti percentuali</b>									
- dic '18/nov '18	181,7%	134,6%	10,7%	31,9%	40,4%	112,6%	-	-	51,4%
- dic '18/dic '17	8,7%	-7,6%	-4,6%	13,3%	-0,3%	-5,3%	-	-	-4,9%
- gen-dic '18 /gen-dic	19,6%	-2,6%	-6,7%	36,3%	-2,5%	4,5%	-	-	7,2%



NB nel mese di dicembre 2015 è stato pubblicato un maxibando della CONSIP in 10 lotti, per attività di supporto specialistico e assistenza tecnica con un valore complessivo di oltre 261 milioni di euro

- 3) Bandi di gara italiani per servizi di ingegneria e architettura  
 b) Bandi di sola progettazione, per importi "sopra soglia" e "sotto soglia"

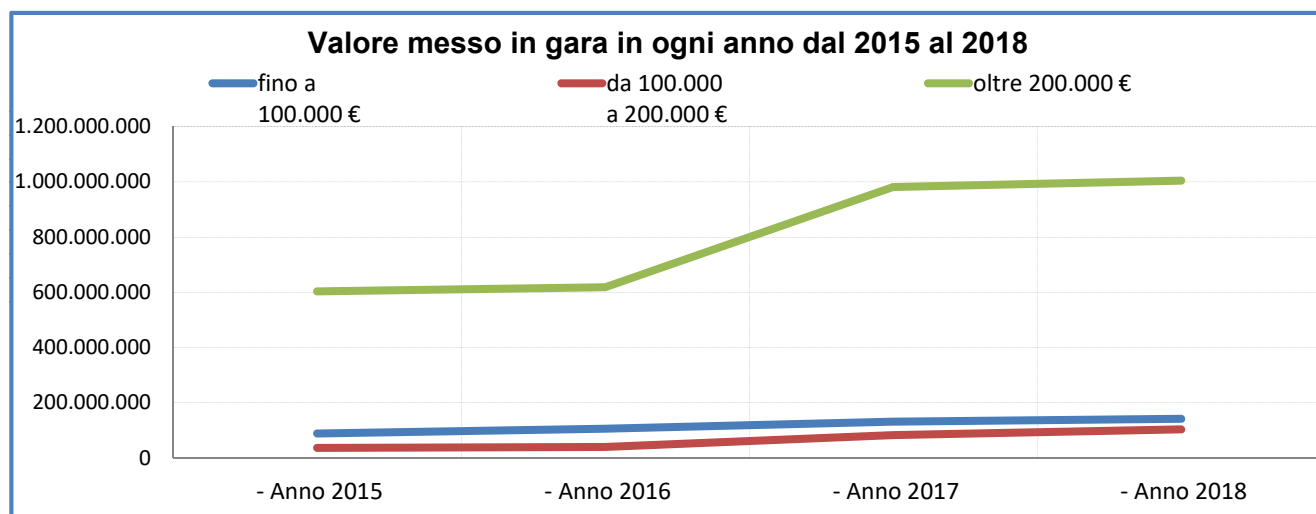
Periodi	sopra soglia		sotto soglia		totali		% sopra soglia		Valore medio
	num.	euro	num.	euro	num.	euro	num.	imp	
<b>Totale 2014</b>	<b>193</b>	<b>86.954.719</b>	<b>1.926</b>	<b>83.482.109</b>	<b>2.119</b>	<b>170.436.828</b>	<b>9,1%</b>	<b>51,0%</b>	<b>925.642</b>
<b>Totale 2015</b>	<b>183</b>	<b>156.122.422</b>	<b>1.989</b>	<b>83.889.143</b>	<b>2.172</b>	<b>240.011.565</b>	<b>8,4%</b>	<b>65,0%</b>	<b>110.503</b>
<b>Totale 2016</b>	<b>284</b>	<b>242.412.784</b>	<b>2.518</b>	<b>100.470.759</b>	<b>2.802</b>	<b>342.883.543</b>	<b>10,1%</b>	<b>70,7%</b>	<b>122.371</b>
<b>- Anno 2017</b>									
gennaio	19	19.646.573	203	10.901.345	222	30.547.918	8,6%	64,3%	137.603
febbraio	24	18.661.998	222	9.038.912	246	27.700.910	9,8%	67,4%	112.605
marzo	42	23.233.365	293	10.923.545	335	34.156.910	12,5%	68,0%	101.961
aprile	36	29.312.584	231	11.837.883	267	41.150.467	13,5%	71,2%	154.122
maggio	55	41.373.517	241	13.530.071	296	54.903.588	18,6%	75,4%	185.485
giugno	32	45.632.592	201	10.198.506	233	55.831.098	13,7%	81,7%	239.618
luglio	70	71.648.232	285	14.617.744	355	86.265.976	19,7%	83,1%	243.003
agosto	58	60.185.713	298	16.124.091	356	76.309.804	16,3%	78,9%	214.353
settembre	39	24.863.631	235	12.666.326	274	37.529.957	14,2%	66,3%	136.971
ottobre	35	23.182.757	313	18.625.367	348	41.808.124	10,1%	55,5%	120.138
novembre	60	212.471.446	228	11.459.846	288	223.931.292	20,8%	94,9%	777.539
dicembre	98	131.418.013	229	14.709.531	327	146.127.544	30,0%	89,9%	446.873
<b>Totale 2017</b>	<b>568</b>	<b>701.630.421</b>	<b>2.979</b>	<b>154.633.167</b>	<b>3.547</b>	<b>856.263.588</b>	<b>16,0%</b>	<b>81,9%</b>	<b>241.405</b>
<b>- Anno 2018</b>									
gennaio	29	17.293.782	232	13.612.409	261	30.906.191	11,1%	56,0%	118.415
febbraio	51	36.281.403	289	14.859.004	340	58.752.175	15,0%	61,8%	172.801
marzo	48	22.884.428	202	12.015.336	250	34.899.764	19,2%	65,6%	139.599
aprile	52	46.435.933	221	11.348.897	273	57.784.830	19,0%	80,4%	211.666
maggio	32	12.061.432	167	8.764.883	199	20.826.315	16,1%	57,9%	104.655
giugno	59	57.306.712	170	9.058.831	229	66.365.543	25,8%	86,4%	289.806
luglio	69	48.086.739	212	11.810.592	281	59.897.331	24,6%	80,3%	213.158
agosto	56	16.318.917	223	13.409.684	279	29.728.601	20,1%	54,9%	106.554
settembre	39	28.272.074	206	8.651.284	245	36.923.358	15,9%	76,6%	150.708
ottobre	63	81.468.683	222	9.869.120	285	91.337.803	22,1%	89,2%	320.484
novembre	40	33.116.163	162	9.936.793	202	43.052.956	19,8%	76,9%	213.133
dicembre	132	75.974.358	202	10.866.325	334	86.840.683	39,5%	87,5%	260.002
<b>dodici mesi</b>									
<b>- Anno 2014</b>	193	86.954.719	1.926	83.482.109	2.119	170.436.828	9,1%	51,0%	80.433
<b>- Anno 2015</b>	183	156.122.422	1.989	83.889.143	2.172	240.011.565	8,4%	65,0%	110.503
<b>- Anno 2016</b>	284	242.412.784	2.518	100.470.759	2.802	342.883.543	10,1%	70,7%	122.371
<b>- Anno 2017</b>	568	701.630.421	2.979	154.633.167	3.547	856.263.588	16,0%	81,9%	241.405
<b>- Anno 2018</b>	670	475.500.624	2.508	134.203.158	3.178	617.315.550	21,1%	77,0%	194.247
<b>Confronti percentuali</b>									
<b>- dic '18/nov '18</b>	230,0%	129,4%	24,7%	9,4%	65,3%	101,7%	-	-	22,0%
<b>- dic '18/dic '17</b>	34,7%	-42,2%	-11,8%	-26,1%	2,1%	-40,6%	-	-	-41,8%
<b>- gen-dic '18 /gen-dic '17</b>	<b>18,0%</b>	<b>-32,2%</b>	<b>-15,8%</b>	<b>-13,2%</b>	<b>-10,4%</b>	<b>-27,9%</b>	-	-	<b>-19,5%</b>



3) Bandi di gara italiani per servizi di ingegneria  
c) per classi di importo in numero, valore e percentuale

PERIODI	Numero dei bandi per classi di importo							Valore dei bandi di gara per classi di importo								
	fino a 100.000 €		da 100.000 a 200.000 €		oltre 200.000 €		totale		fino a 100.000 €		da 100.000 a 200.000 €		oltre 200.000 €		totale	
	n°	%	n°	%	n°	%	n°	%	imp.	%	imp.	%	imp.	%	imp.	%
<b>Totale anno</b>																
- Anno 2014	3.214	83,9	317	8,3	298	7,8	3.829	100	86.728.639	16,9	47.207.515	9,2	377.787.298	73,8	511.723.452	100
- Anno 2015	3.324	84,8	258	6,6	340	8,7	3.922	100	89.152.029	12,2	37.269.687	5,1	603.580.832	82,7	730.002.548	100
- Anno 2016	4.405	85,4	279	5,4	475	9,2	5.159	100	106.528.168	13,9	39.886.917	5,2	618.331.485	80,9	764.746.570	100
<b>Anno 2017</b>																
- gennaio	320	82,3	37	9,5	32	8,2	389	100	8.995.566	12,4	5.241.019	7,3	58.033.881	80,3	72.270.466	100
- febbraio	384	85,7	30	6,7	34	7,6	448	100	9.893.437	25,8	4.082.146	10,6	24.359.588	63,5	38.335.171	100
- marzo	457	83,2	29	5,3	63	11,5	549	100	10.571.904	12,6	4.617.364	5,5	68.872.142	81,9	84.061.410	100
- aprile	389	77,8	51	10,2	60	12,0	500	100	11.721.182	15,0	7.059.091	9,0	59.333.526	76,0	78.113.799	100
- maggio	391	75,5	54	10,4	73	14,1	518	100	10.774.673	15,2	7.982.800	11,3	51.907.113	73,5	70.664.586	100
- giugno	316	78,0	40	9,9	49	12,1	405	100	9.281.771	12,3	5.755.006	7,6	60.351.678	80,1	75.388.455	100
- luglio	426	72,6	60	10,2	101	17,2	587	100	12.607.182	9,6	8.513.589	6,5	109.765.949	83,9	130.886.720	100
- agosto	381	74,4	44	8,6	87	17,0	512	100	12.550.289	11,9	6.453.849	6,1	86.345.624	82,0	105.349.762	100
- settembre	358	77,0	50	10,8	57	12,3	465	100	9.524.163	17,0	7.057.936	12,6	39.408.315	70,4	55.990.414	100
- ottobre	452	78,6	66	11,5	57	9,9	575	100	13.326.146	21,5	9.646.306	15,6	38.951.433	62,9	61.923.885	100
- novembre	412	79,4	38	7,3	69	13,3	519	100	12.111.957	5,1	5.390.895	2,3	219.995.562	92,6	237.498.414	100
- dicembre	354	61,6	74	12,9	147	25,6	575	100	10.914.072	5,9	10.881.490	5,9	163.963.369	88,3	185.758.931	100
<b>Totale 2017</b>	<b>4.640</b>	<b>76,8</b>	<b>573</b>	<b>9,5</b>	<b>829</b>	<b>13,7</b>	<b>6.042</b>	<b>100</b>	<b>132.272.342</b>	<b>11,1</b>	<b>82.681.491</b>	<b>6,9</b>	<b>981.288.180</b>	<b>82,0</b>	<b>1.196.242.013</b>	<b>100</b>
<b>Anno 2018</b>																
- gennaio	356	78,9	54	12,0	41	9,1	451	100	12.020.283	22,0	7.531.324	13,8	35.054.856	64,2	54.606.463	100
- febbraio	383	78,6	38	7,8	66	13,6	487	100	12.138.066	15,3	5.464.714	6,9	61.626.157	77,8	79.228.937	100
- marzo	330	72,5	50	11,0	75	16,5	455	100	11.457.420	16,5	7.320.783	10,6	50.574.464	72,9	69.352.667	100
- aprile	289	72,3	40	10,0	71	17,8	400	100	8.613.553	11,6	5.852.583	7,9	59.566.798	80,5	74.032.934	100
- maggio	338	74,3	54	11,9	63	13,8	455	100	11.621.500	19,5	7.792.327	13,1	40.275.678	67,5	59.689.505	100
- giugno	329	63,4	74	14,3	116	22,4	519	100	12.201.988	7,4	10.522.961	6,4	142.483.359	86,2	165.208.308	100
- luglio	357	66,2	78	14,5	104	19,3	539	100	12.216.956	8,9	11.267.620	8,2	113.437.870	82,8	136.922.446	100
- agosto	273	64,5	64	15,1	86	20,3	423	100	10.160.639	14,4	9.539.721	13,5	50.804.949	72,1	70.505.309	100
- settembre	454	79,0	48	8,3	73	12,7	575	100	13.469.424	10,0	6.936.469	5,2	114.047.471	84,8	134.453.364	100
- ottobre	443	73,2	74	12,2	88	14,5	605	100	16.017.277	10,9	10.871.488	7,4	120.627.726	81,8	147.516.491	100
- novembre	292	71,6	55	13,5	61	15,0	408	100	10.009.749	12,1	7.989.889	9,7	64.757.747	78,3	82.757.385	100
- dicembre	310	54,1	83	14,5	180	31,4	573	100	11.933.139	6,8	12.441.853	7,1	151.581.823	86,1	175.956.815	100
<b>dodici mesi</b>																
- Anno 2014	3.214	83,9	317	8,3	298	7,8	3.829	100	86.728.639	16,9	47.207.515	9,2	377.787.298	73,8	511.723.452	100
- Anno 2015	3.324	84,8	258	6,6	340	8,7	3.922	100	89.152.029	12,2	37.269.687	5,1	603.580.832	82,7	730.002.548	100
- Anno 2016	4.405	85,4	279	5,4	475	9,2	5.159	100	106.528.168	13,9	39.886.917	5,2	618.331.485	80,9	764.746.570	100
- Anno 2017	4.640	76,8	573	9,5	829	13,7	6.042	100	132.272.342	11,1	82.681.491	6,9	981.288.180	82,0	1.196.242.013	100
- Anno 2018	4.154	70,5	712	12,1	1.024	17,4	5.890	100	141.859.994	11,3	103.531.732	8,3	1.004.838.898	80,4	1.250.230.624	100
<b>Confronti percentuali</b>																
- dic '18/nov '18	6,2%	-	50,9%	-	195,1%	-	40,4%	-	19,2%	-	55,7%	-	134,1%	-	112,6%	-
- dic '18/dic '17	-12,4%	-	12,2%	-	22,4%	-	-0,3%	-	9,3%	-	14,3%	-	-7,6%	-	-5,3%	-
- gen-dic '18 /gen-dic '17	-10,5%	-	24,3%	-	23,5%	-	-2,5%	-	7,2%	-	25,2%	-	2,4%	-	4,5%	-

(\*) La percentuale dei bandi sopra 200.000 Euro è diversa da quella relativa ai bandi sopra la soglia comunitaria per due ordini di motivi:  
- perché alcuni bandi vengono pubblicati nella Gazzetta comunitaria anche se di importo inferiore alla soglia del 200.000 Euro ed altri, che l'Oice stima soprastoglia, non vengono pubblicati sulla Gazzetta europea  
- inoltre perché nei cosiddetti settori speciali la soglia prevista dalle norme comunitarie è più elevata





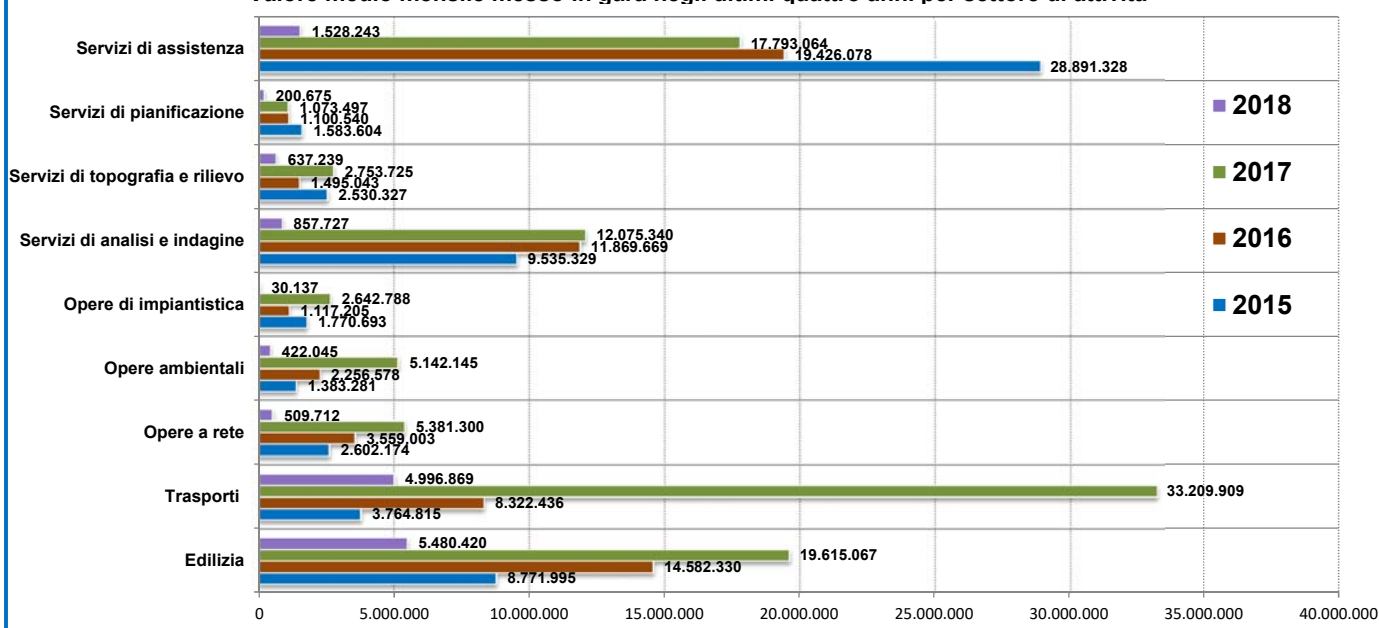
3) Bandi di gara italiani per servizi di ingegneria  
d) per settore

SETTORE	2015		2016		2017				2018				confronti % - gen-dic '18 /gen-dic '17			
	n°	euro	n°	euro	dodici mesi		dicembre		dodici mesi		novembre		dicembre		n°	euro
					n°	euro	n°	euro	n°	euro	n°	euro	n°	euro		
Opere edili	743	49.708.667	797	75.463.659	1.095	120.442.641	86	13.160.554	1.178	193.436.765	82	6.750.694	194	52.698.112	7,6%	60,6%
Edilizia sanitaria	113	31.822.913	153	37.144.201	242	57.476.513	17	2.848.359	211	74.867.728	20	3.764.437	17	4.789.579	-12,8%	30,3%
Edilizia scolastica	337	23.732.355	554	62.380.099	620	57.461.655	97	11.179.110	578	78.797.295	56	8.163.547	47	8.277.346	-6,8%	37,1%
Strade e autostrade	349	25.960.488	394	60.874.906	482	329.193.553	52	61.445.075	480	181.600.357	40	9.526.459	46	52.941.806	-0,4%	-44,8%
Parcheggi	11	567.420	19	4.093.285	24	2.206.087	2	182.666	19	2.315.408	3	344.738	1	50.000	-	-
Opere marittime	19	1.798.823	21	9.768.951	25	7.788.163	2	124.629	30	7.984.549	1	168.276	2	368.919	20,0%	2,5%
Ferrovie e metropolitane	25	4.818.946	17	15.307.809	25	47.680.172	2	429.210	32	22.017.324	0	0	2	5.291.708	28,0%	-53,8%
Aeroporti	8	12.032.097	13	9.824.281	21	11.650.936	0	0	7	30.279.763	1	2.213.991	1	1.310.000	-	-
Opere idrauliche ed acquedotti	55	8.152.134	70	20.640.971	106	25.283.013	13	4.337.195	109	41.103.309	14	18.699.952	6	5.134.863	2,8%	62,6%
Opere fognarie e di depurazione	118	18.208.653	95	16.975.061	149	18.254.382	7	1.634.739	147	46.857.164	10	4.194.874	8	883.184	-1,3%	156,7%
Altre opere a rete	34	4.865.304	24	5.092.003	39	21.038.206	4	139.137	12	1.118.506	3	112.659	1	98.500	-69,2%	-94,7%
Opere ambientali	252	16.599.370	317	27.078.930	403	61.705.734	29	6.905.521	413	82.421.707	21	5.107.463	31	5.064.541	2,5%	33,6%
Opere di impiantistica	195	21.248.313	201	13.406.459	311	31.713.458	14	1.286.911	173	15.388.574	12	1.497.493	10	361.646	-44,4%	-51,5%
Servizi di analisi e indagine	485	114.423.948	808	142.436.025	685	144.904.077	68	60.143.567	992	241.140.591	49	4.562.960	83	10.292.719	44,8%	66,4%
Servizi di topografia e rilievo	160	30.363.927	190	17.940.512	266	33.044.696	29	3.465.246	182	59.679.533	5	193.960	16	7.646.873	-31,6%	80,6%
Servizi di pianificazione	340	19.003.249	291	13.206.479	303	12.881.962	37	1.984.883	265	20.520.813	23	3.073.735	30	2.408.102	-12,5%	59,3%
Servizi di assistenza	678	346.695.941	1.195	233.112.939	1.246	213.516.765	116	16.492.129	1.062	150.701.238	68	14.382.147	78	18.338.917	-14,8%	-29,4%
<b>Totale</b>	<b>3.922</b>	<b>730.002.548</b>	<b>5.159</b>	<b>764.746.570</b>	<b>6.042</b>	<b>1.196.242.013</b>	<b>575</b>	<b>185.758.931</b>	<b>5.890</b>	<b>1.250.230.624</b>	<b>408</b>	<b>82.757.385</b>	<b>573</b>	<b>175.956.815</b>	<b>-2,5%</b>	<b>4,5%</b>

Numero, valore ed incidenza percentuale dei concorsi di idee e dei concorsi di progettazione

	2015		2016		2017				2018				confronti % - gen-dic '18 /gen-dic '17			
	n°	importo	n°	euro	dodici mesi		dicembre		dodici mesi		novembre		dicembre		n°	euro
					n°	euro	n°	euro	n°	euro	n°	euro				
Concorsi di idee	-	-	-	-	-	-	-	-	78	5.533.499	4	46.000	5	52.000	-	-
Concorsi di progettazione	-	-	-	-	-	-	-	-	56	6.600.049	6	1.132.682	5	259.500	-	-
<b>Totale concorsi</b>	<b>140</b>	<b>3.120.843</b>	<b>230</b>	<b>6.868.424</b>	<b>212</b>	<b>8.365.858</b>	<b>27</b>	<b>1.821.372</b>	<b>134</b>	<b>12.133.548</b>	<b>10</b>	<b>1.178.682</b>	<b>10</b>	<b>311.500</b>	<b>-36,8%</b>	<b>45,0%</b>
% dei concorsi sul totale	3,6%	0,4%	4,5%	0,9%	3,5%	0,7%	4,7%	1,0%	2,3%	1,0%	2,5%	1,4%	1,7%	0,2%		

Valore medio mensile messo in gara negli ultimi quattro anni per settore di attività

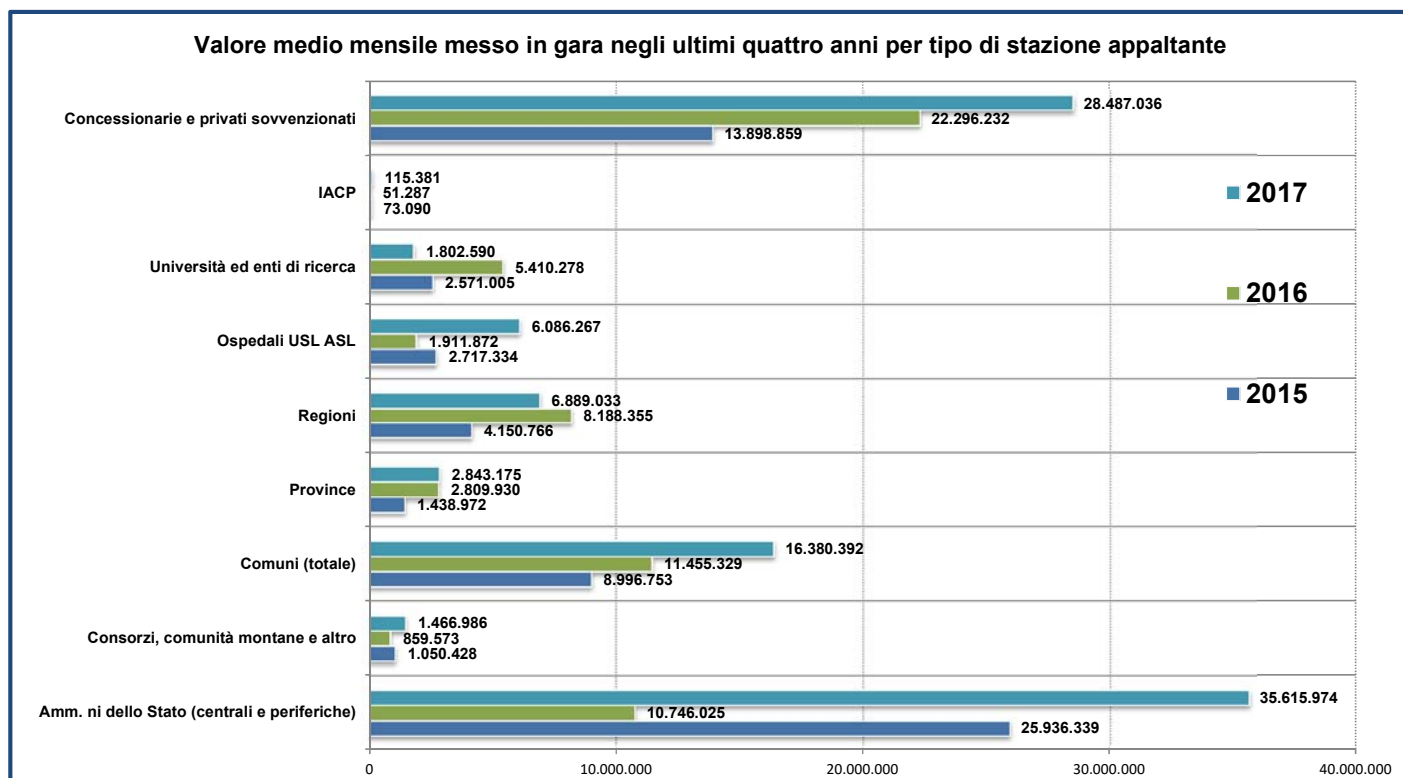


OSSERVATORIO OICE/INFORMATI AL 31/12/2018

3) Bandi di gara italiani per servizi di ingegneria  
e) per stazione appaltante

STAZIONE APPALTANTE	2015		2016		2017				2018				confronti % - gen-dic '18 /gen-dic '17			
	n°	euro	n°	euro	dodici mesi		dicembre		dodici mesi		novembre		dicembre		n°	euro
					n°	euro	n°	euro	n°	euro	n°	importo	n°	euro		
Amm. ni dello Stato (centrali e periferiche)	256	311.236.071	488	128.952.299	552	427.391.690	74	110.560.596	587	308.001.919	29	26.169.923	113	84.367.968	6,3%	-27,9%
Consorzi, comunità montane e altro	211	12.605.134	214	10.314.872	305	17.603.834	19	1.528.970	230	22.360.057	7	2.883.329	21	1.716.975	-24,6%	27,0%
Comuni (totale)	2.560	107.961.041	3.115	137.463.947	3.427	196.564.701	299	26.730.598	3.459	256.944.879	269	18.151.667	335	44.827.273	0,9%	30,7%
- (Comuni sotto 5.000)	1.070	38.787.400	1.093	34.094.044	1.192	42.281.781	107	5.566.478	1.058	58.272.257	79	4.806.189	88	6.694.690	-11,2%	37,8%
- (Comuni 5.000-100.000)	1.376	55.861.540	1.737	65.040.551	1.940	106.817.043	149	14.489.487	1.981	130.389.128	166	10.564.305	202	21.660.055	2,1%	22,1%
- (Comuni sopra 100.000)	114	13.312.101	285	38.329.352	295	47.465.877	43	6.674.633	420	68.283.494	24	2.781.173	45	16.472.528	42,4%	43,9%
Province	137	17.267.662	185	33.719.165	182	34.118.102	27	6.322.575	291	43.951.013	11	3.736.915	25	10.616.204	59,9%	28,8%
Regioni	93	49.809.190	96	98.260.263	221	82.668.390	29	11.935.669	190	114.781.042	13	2.103.510	18	6.630.909	-14,0%	38,8%
Ospedali USL ASL	128	32.608.011	213	22.942.463	355	73.035.207	20	1.514.928	275	61.678.029	28	4.788.250	18	2.510.234	-22,5%	-15,6%
Università ed enti di ricerca	90	30.852.058	165	64.923.341	174	21.631.084	38	8.672.757	134	83.870.889	2	1.128.000	6	939.651	-23,0%	287,7%
IACP	14	877.079	14	615.442	31	1.384.577	0	0	58	3.406.488	4	190.694	3	31.957	-	-
Concessionarie e privati sovvenzionati	433	166.786.302	669	267.554.778	795	341.844.428	69	18.492.838	666	355.236.308	45	23.605.097	34	24.315.644	-16,2%	3,9%
<b>Totale</b>	<b>3.922</b>	<b>730.002.548</b>	<b>5.159</b>	<b>764.746.570</b>	<b>6.042</b>	<b>1.196.242.013</b>	<b>575</b>	<b>185.758.931</b>	<b>5.890</b>	<b>1.250.230.624</b>	<b>408</b>	<b>82.757.385</b>	<b>573</b>	<b>175.956.815</b>	<b>-2,5%</b>	<b>4,5%</b>

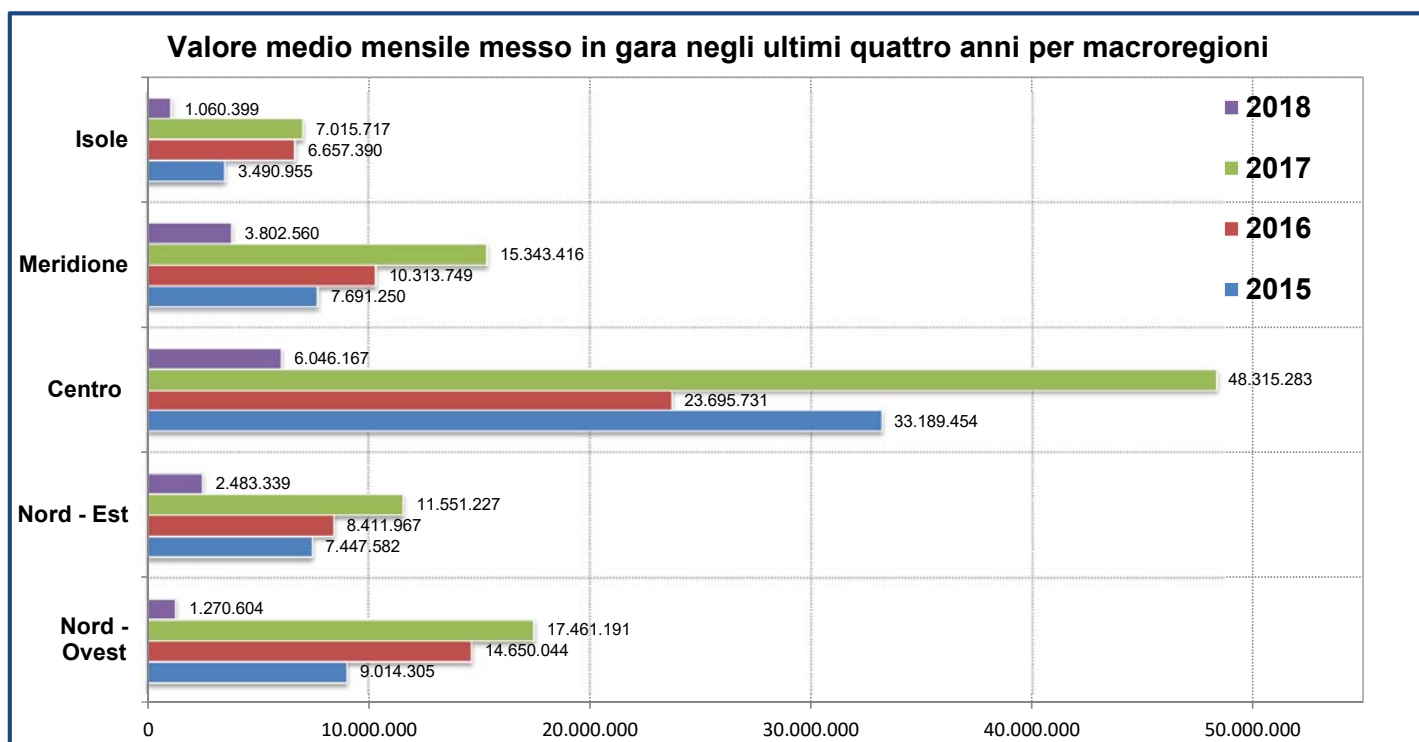
Valore medio mensile messo in gara negli ultimi quattro anni per tipo di stazione appaltante



3) Bandi di gara italiani per servizi di ingegneria  
f) per regione

REGIONE	2015		2016		2017				2018				confronti %			
					dodici mesi		dicembre		dodici mesi		novembre		dicembre		- gen-dic '18 /gen-dic '17	
	n°	euro	n°	euro	n°	euro	n°	euro	n°	euro	n°	euro	n°	euro	n°	euro
Valle d'Aosta	52	2.796.841	42	3.089.533	64	6.409.584	16	1.048.558	46	4.899.449	2	21.700	6	747.619	-28,1%	-23,6%
Piemonte	170	16.096.083	247	21.609.905	314	48.329.506	21	1.604.916	286	68.202.232	23	1.813.004	31	5.149.074	-8,9%	41,1%
Liguria	49	12.456.905	88	8.776.124	129	25.037.755	18	3.308.048	157	34.956.569	10	15.900.307	13	2.755.320	21,7%	39,6%
Lombardia	493	76.821.833	809	142.324.960	998	129.757.443	81	9.395.892	847	138.441.723	56	5.956.319	82	6.595.231	-15,1%	6,7%
Trentino AA	77	34.512.251	74	37.614.393	95	35.317.844	21	5.011.970	97	29.962.176	9	3.271.823	12	8.838.374	2,1%	-15,2%
Veneto	247	32.099.269	381	32.015.019	421	50.276.397	25	4.931.554	364	102.522.143	27	14.522.231	37	8.087.864	-13,5%	103,9%
Friuli V. Giulia	152	13.079.375	141	14.308.643	143	16.133.034	23	2.665.593	196	25.784.202	14	6.133.484	22	2.878.629	37,1%	59,8%
Emilia Romagna	150	9.680.083	216	17.005.554	244	36.887.449	18	4.130.406	247	45.981.706	26	4.964.186	25	9.995.203	1,2%	24,7%
Toscana	169	8.815.277	262	26.650.248	349	37.308.872	29	3.188.400	312	41.740.331	23	2.349.380	26	5.077.395	-10,6%	11,9%
Umbria	66	4.808.697	72	1.978.881	100	7.309.906	6	609.101	140	9.445.875	0	0	10	593.540	40,0%	29,2%
Marche	71	2.609.812	117	7.778.625	94	7.194.476	7	929.300	167	20.624.671	22	3.875.982	13	3.192.496	77,7%	186,7%
Lazio	206	382.039.667	433	247.941.016	536	527.970.147	106	121.982.011	505	322.115.336	27	6.226.618	44	63.690.571	-5,8%	-39,0%
Abruzzo	56	2.781.826	122	6.857.076	161	23.204.911	6	97.472	125	18.461.569	6	466.704	14	4.997.459	-22,4%	-20,4%
Molise	38	1.836.292	91	2.451.884	24	5.301.918	2	345.000	27	2.728.431	1	151.306	3	114.678	12,5%	-48,5%
Campania	649	44.288.643	491	21.910.253	625	85.488.820	52	5.803.221	561	136.482.792	29	3.118.099	70	18.154.736	-10,2%	59,6%
Basilicata	44	7.974.614	41	3.604.274	75	7.120.335	3	109.500	68	6.991.646	4	1.538.964	13	543.809	-9,3%	-1,8%
Puglia	288	27.352.555	438	79.740.308	439	40.892.820	29	3.642.234	499	81.794.605	44	5.930.264	39	9.681.188	13,7%	100,0%
Calabria	172	8.061.065	206	9.201.193	200	22.112.191	12	2.291.643	286	37.813.372	32	1.333.465	41	12.138.846	43,0%	71,0%
Sicilia	460	13.858.749	466	18.821.212	539	32.258.084	56	5.611.431	472	79.111.451	25	3.482.097	31	6.621.481	-12,4%	145,2%
Sardegna	313	28.032.711	422	61.067.469	492	51.930.521	44	9.052.681	488	42.170.345	28	1.701.452	41	6.103.302	-0,8%	-18,8%
<b>Area geografica (Macroregioni)</b>																
Nord - Ovest	764	108.171.662	1.186	175.800.522	1.505	209.534.288	136	15.357.414	1.336	246.499.973	91	23.691.330	132	15.247.244	-11,2%	17,6%
Nord - Est	626	89.370.978	812	100.943.609	903	138.614.724	87	16.739.523	904	204.250.227	76	28.891.724	96	29.800.070	0,1%	47,4%
Centro	512	398.273.453	884	284.348.770	1.079	579.783.401	148	126.708.812	1.124	393.926.213	72	12.451.980	93	72.554.002	4,2%	-32,1%
Meridione	1.247	92.294.995	1.389	123.764.988	1.524	184.120.995	104	12.289.070	1.566	284.272.415	116	12.538.802	180	45.630.716	2,8%	54,4%
Isole	773	41.891.460	888	79.888.681	1.031	84.188.605	100	14.664.112	960	121.281.796	53	5.183.549	72	12.724.783	-6,9%	44,1%
<b>Totale Italia</b>	<b>3.922</b>	<b>730.002.548</b>	<b>5.159</b>	<b>764.746.570</b>	<b>6.042</b>	<b>1.196.242.013</b>	<b>575</b>	<b>185.758.931</b>	<b>5.890</b>	<b>1.250.230.624</b>	<b>408</b>	<b>82.757.385</b>	<b>573</b>	<b>175.956.815</b>	<b>-2,5%</b>	<b>4,5%</b>

Nord - Ovest Valle d'Aosta, Piemonte, Liguria, Lombardia  
 Nord - Est Trentino AA, Veneto, Friuli V. Giulia, Emilia Romagna  
 Centro Toscana, Umbria, Marche, Lazio  
 Meridione Abruzzo, Molise, Campania, Basilicata, Puglia, Calabria  
 Isole Sicilia, Sardegna

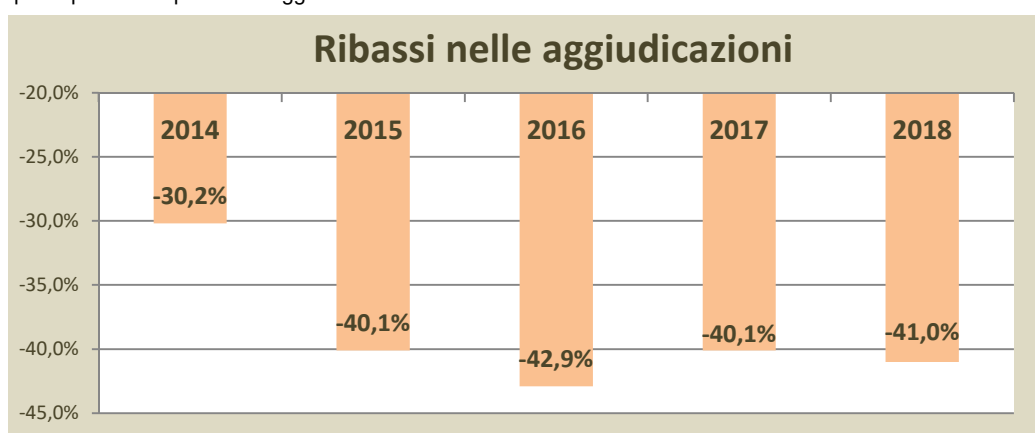


- 3) Bandi di gara italiani per servizi di ingegneria  
g) aggiudicazione gare italiane

**Tabella riassuntiva sui ribassi, tempi e valori medi delle aggiudicazioni**

Anno	Media del numero dei giorni dalla pubblicazione del bando all'aggiudicazione	Media della differenza tra valore di aggiudicazione e valore base d'asta	Importo medio del valore degli affidamenti (in euro)
2014	236	-30,2%	338.000
2015	227	-40,1%	315.000
2016	266	-42,9%	397.000
2017	216	-40,1%	384.000
2018	145	-41,0%	384.000

N.B.:L'importo medio degli affidamenti si riferisce alle aggiudicazioni rilevate, che sono normalmente quelle più importanti e quindi di maggior valore.



## Principali gare e concorsi della cui aggiudicazione si è appreso nel corso del mese di dicembre

### Anno 2017

**1) Comune di Escalaplano (CA):** Concorso di progettazione - servizi di progettazione architettonica - scuole del nuovo millennio. realizzazione del polo scolastico di Escalaplano.

Data pubblicazione bando: 25/11/2017

Data aggiudicazione: 30/07/2018

Importo a base d'asta euro: 22.068

Premio al vincitore euro: 22.068

Aggiudicatario: Ing. Alessio Bellu (mandatario), Ing. Daniele Secci (mandante), Arch. Andrea Lo Maglio (mandante), Ing. Gianluigi Costante (mandante), Ing. Fabrizio Napoleone (mandante), Arch. Antonello Murgia (mandante), Geol. Alessandro Stancari (mandante).

**2) Comune di Genova:** Progettazione esecutiva e del coordinamento della sicurezza in fase di progettazione nonché, con opzione, della direzione lavori e del coordinamento della sicurezza in fase di esecuzione delle "opere di adeguamento della canalizzazione del Rio Chiappeto (o Vernazza) con deviatore nel torrente Sturla nonché delle opere di sistemazione idraulica del torrente Sturla nel tratto compreso fra via dell'Arena ed il ponte di via delle Casette".

Data pubblicazione bando: 15/12/2017

Data aggiudicazione: 31/08/2018

Importo a base d'asta euro: 295.626

Importo d'aggiudicazione euro: 159.638 (ribasso -46%)

Aggiudicatario: Technital S.p.A., Studio ELB Ingegneri Associati, SAP Società Archeologica S.r.l..

**3) Ministero infrastrutture e trasporti - provveditorato interregionale alle oo.pp. per la Campania il Molise la Puglia la Basilicata (BA):** Fattibilità tecnica ed economica, progettazione definitiva, progettazione esecutiva, coordinamento della sicurezza in fase di progettazione — coordinamento della sicurezza in fase di esecuzione, direzione lavori, misura e contabilità, assistenza al collaudo (eventuali) per l'intervento denominato lavori di ristrutturazione edile e degli impianti idrico, termico, antincendio, elettrico, telefonico e speciali presso il palazzo della prefettura di Bari.

Data pubblicazione bando: 30/11/2017

Data aggiudicazione: 16/07/2018

Importo a base d'asta euro: 884.909

Importo d'aggiudicazione euro: 273.320 (ribasso -69%)

Aggiudicatario: Gnosis Progetti società cooperativa.

**4) Comune di Napoli:** Progettazione definitiva ed esecutiva architettonica ed impiantistica e coordinamento della sicurezza in fase di progettazione per il completamento del recupero e la rifunzionalizzazione del sacro tempio della Scorziata in Napoli -  
Data pubblicazione bando: 08/08/2017 Data aggiudicazione: 29/10/2018  
Importo a base d'asta euro: 438.518 Importo d'aggiudicazione euro: 254.340 (ribasso -42%)  
Aggiudicatario: RTP Corvino+Multari S.r.l. (mandataria), Arbolino Ingg. associati – Studio tecnico associato degli ingegneri Alfonso e Diego Arbolino, dott. Gavino Acierno, dott.ssa Deborah De Vincenzo, I.D.E.A. S.r.l. (mandanti).

**5) Provinciale di Catanzaro:** avviso di gara - servizi di progettazione tecnica di infrastrutture del traffico - servizio di progettazione definitiva ed esecutiva e coordinamento della sicurezza in fase di progettazione per i lavori di "ripristino della s.p.  
Data pubblicazione bando: 30/12/2017 Data aggiudicazione: 31/10/2018  
Importo a base d'asta euro: 338.073 Importo d'aggiudicazione euro: 242.331 (ribasso -28%)  
Aggiudicatario: ATP con cpg. Hydrodata S.p.A., Hypro S.r.l., Public works S.r.l., Raffaele Nicola Scalise, Tricoli Dario, Giuseppe Aiello Rattà, Procopio Fabio.

**6) Commissario delegato per l'emergenza della mobilità riguardante la a4 (TS):** Avviso di gara - monitoraggio ambientale per la costruzione - 05/17 - c servizio attività tecnico-scientifiche previste dal piano di monitoraggio ambientale per i lavori di ampliamento della a4 con la terza corsia tratto san donà di piave - svincolo di Alvisopoli - sub-lotto 1: asse autostradale dalla progr. km 451+021 (ex 54+545) alla progr. km 459+776 (ex 63+300) e canale di gronda Fosson-Loncon.  
Data pubblicazione bando: 21/12/2017 Data aggiudicazione: 11/10/2018  
Importo a base d'asta euro: 745.470 Importo d'aggiudicazione euro: 474.906 (ribasso -36%)  
Aggiudicatario: S.I.N.A. S.p.A..

**7) Comune di Guasila (CA):** Concorso di progettazione: "scuole del nuovo millennio – realizzazione del nuovo polo scolastico" a Guasila. piano straordinario di edilizia scolastica iscol@, programma asse i "scuole del nuovo millennio".  
Data pubblicazione bando: 18/12/2017 Data aggiudicazione: 30/10/2018  
Importo a base d'asta euro: 7.639 Premio al vincitore euro: 7.639  
Aggiudicatario: Metassociati S.r.l..

**8) Anas spa — direzione generale (RM):** Dg 25-17 — accordo quadro progettazione definitiva ed esecutiva. - accordo quadro per l'esecuzione di servizi, anche per singolo livello di approfondimento progettuale — progettazione definitiva ed esecutiva per opere da progettare di importo compreso tra 0 — 30 000 000 eur. per singolo contratto attuativo. l'appalto è suddiviso in 8 lotti. lotto n. 2.  
Data pubblicazione bando: 15/11/2017 Data aggiudicazione: 25/06/2018  
Importo a base d'asta euro: 3.700.000 Importo d'aggiudicazione euro: N.D.  
Aggiudicatario: RPA S.r.l., Pini Swiss Engineers Srls, Pini Swiss Engineers S.A..

**9) Anas spa — direzione generale (RM):** Dg 25-17 — accordo quadro progettazione definitiva ed esecutiva. - accordo quadro per l'esecuzione di servizi, anche per singolo livello di approfondimento progettuale — progettazione definitiva ed esecutiva per opere da progettare di importo compreso tra 0 — 30 000 000 eur. per singolo contratto attuativo. l'appalto è suddiviso in 8 lotti. lotto n. 3.  
Data pubblicazione bando: 15/11/2017 Data aggiudicazione: 25/06/2018  
Importo a base d'asta euro: 2.000.000 Importo d'aggiudicazione euro: N.D.  
Aggiudicatario: SWS engineering S.p.A., Coding S.r.l..

**10) Anas spa — direzione generale (RM):** Dg 25-17 — accordo quadro progettazione definitiva ed esecutiva. - accordo quadro per l'esecuzione di servizi, anche per singolo livello di approfondimento progettuale — progettazione definitiva ed esecutiva per opere da progettare di importo compreso tra 0 — 30 000 000 eur. per singolo contratto attuativo. l'appalto è suddiviso in 8 lotti. lotto n. 4.  
Data pubblicazione bando: 15/11/2017 Data aggiudicazione: 11/06/2018  
Importo a base d'asta euro: 3.700.000 Importo d'aggiudicazione euro: N.D.  
Aggiudicatario: Bonifica S.p.A., Soil S.r.l., Studio Franchetti S.r.l..

**11) Anas spa — direzione generale (RM):** Dg 25-17 — accordo quadro progettazione definitiva ed esecutiva. - accordo quadro per l'esecuzione di servizi, anche per singolo livello di approfondimento progettuale — progettazione definitiva ed esecutiva per opere da progettare di importo compreso tra 0 — 30 000 000 eur. per singolo contratto attuativo. l'appalto è suddiviso in 8 lotti. lotto n. 5.  
Data pubblicazione bando: 15/11/2017 Data aggiudicazione: 11/06/2018  
Importo a base d'asta euro: 2.000.000 Importo d'aggiudicazione euro: N.D.  
Aggiudicatario: Rina Consulting S.p.A., Amberg Engineering SA, Land Italia S.r.l., Etacons S.r.l., Capotorto & Di Bari.

**12) Anas spa — direzione generale (RM):** Dg 25-17 — accordo quadro progettazione definitiva ed esecutiva. - accordo quadro per l'esecuzione di servizi, anche per singolo livello di approfondimento progettuale — progettazione definitiva ed esecutiva per opere da progettare di importo compreso tra 0 — 30 000 000 eur. per singolo contratto attuativo. l'appalto è suddiviso in 8 lotti. lotto n. 6.

Data pubblicazione bando: 15/11/2017

Data aggiudicazione: 11/06/2018

Importo a base d'asta euro: 2.000.000

Importo d'aggiudicazione euro: N.D.

Aggiudicatario: Inapro S.r.l., Ecoplame S.r.l..

**13) Anas spa — direzione generale (RM):** Dg 25-17 — accordo quadro progettazione definitiva ed esecutiva. - accordo quadro per l'esecuzione di servizi, anche per singolo livello di approfondimento progettuale — progettazione definitiva ed esecutiva per opere da progettare di importo compreso tra 0 — 30 000 000 eur. per singolo contratto attuativo. l'appalto è suddiviso in 8 lotti. lotto n. 7.

Data pubblicazione bando: 15/11/2017

Data aggiudicazione: 30/05/2018

Importo a base d'asta euro: 3.000.000

Importo d'aggiudicazione euro: N.D.

Aggiudicatario: G.P. Ingegneria S.r.l., Saim S.r.l., E.T.S. S.r.l..

**14) Anas spa — direzione generale (RM):** Dg 25-17 — accordo quadro progettazione definitiva ed esecutiva. - accordo quadro per l'esecuzione di servizi, anche per singolo livello di approfondimento progettuale — progettazione definitiva ed esecutiva per opere da progettare di importo compreso tra 0 — 30 000 000 eur. per singolo contratto attuativo. l'appalto è suddiviso in 8 lotti. lotto n. 8.

Data pubblicazione bando: 15/11/2017

Data aggiudicazione: 30/05/2018

Importo a base d'asta euro: 2.000.000

Importo d'aggiudicazione euro: N.D.

Aggiudicatario: Sintagma S.r.l., Icaria S.r.l..

**15) Anas spa — direzione generale (RM):** Dg 25-17 — accordo quadro progettazione definitiva ed esecutiva. - accordo quadro per l'esecuzione di servizi, anche per singolo livello di approfondimento progettuale — progettazione definitiva ed esecutiva per opere da progettare di importo compreso tra 0 — 30 000 000 eur. per singolo contratto attuativo. l'appalto è suddiviso in 8 lotti. lotto n. 1.

Data pubblicazione bando: 15/11/2017

Data aggiudicazione: 25/06/2018

Importo a base d'asta euro: 2.000.000

Importo d'aggiudicazione euro: N.D.

Aggiudicatario: Delta Ingegneria S.r.l., T.C.E. Technical Consultant Engineers S.r.l., Alisea S.r.l., Ing. Andrea Milano.

## Anno 2018

**1) Comune di Pozzuoli (NA):** Progettazione definitiva, esecutiva e coordinamento della sicurezza in fase di progettazione relativi all'intervento di "edilizia scolastica delle scuole: primaria pisciarelli del quartiere di Agnano, secondaria 1° Quasimodo del rione Toiano, secondaria G. Diano in zona centro e analisi della vulnerabilità sismica ed adeguamento per la scuola secondaria 1° grado Quasimodo del rione Toiano.

Data pubblicazione bando: 13/04/2018

Data aggiudicazione: 24/10/2018

Importo a base d'asta euro: 237.000

Importo d'aggiudicazione euro: 155.859 (ribasso -34%)

Aggiudicatario: RTP 2 Ditec s.a.s..

**2) Comune di Arta Terme (UD):** Progettazione definitiva ed esecutiva, coordinamento per la sicurezza, direzione lavori, misura e contabilità, dei lavori di: «completamento stabilimento termale vi lotto».

Data pubblicazione bando: 28/04/2018

Data aggiudicazione: 28/08/2018

Importo a base d'asta euro: 617.093

Importo d'aggiudicazione euro: 383.448 (ribasso -38%)

Aggiudicatario: Costituendo raggruppamento temporaneo tra: — Archest S.r.l. di Palmanova (UD) – mandataria; — Dejaco +Partner studio associato di Bressanone (BZ) – mandante; - Thermostudio Associati di Merano (BZ) – mandante;— ing. Vittorio Bozzetto di Pordenone (PN) – mandante; — geol. Andrea Mocchiutti di Udine (UD) – mandante;— Von Lutz Studio associato di Chiusa (BZ) – mandante; — Studio associato Busolini + Muraro di Tavagnacco(UD) – mandante; — ing. Melchiorre Casisi di Udine – mandante.

**3) Agenzia del Demanio - direzione regionale Puglia e Basilicata (LE):** Progettazione definitiva, esecutiva, direzione lavori, coordinamento per la sicurezza in fase di progettazione ed esecuzione relativa alla rifunzionalizzazione e all'adeguamento dell'immobile "ex genio civile" sito nel comune di Iccia, comprese le attività di modellazione e di gestione informativa e con l'uso di materiali e tecniche a ridotto impatto ambientale conformi al d.m. ambiente tutela del territorio del

Data pubblicazione bando: 22/05/2018

Data aggiudicazione: 31/10/2018

Importo a base d'asta euro: 369.310

Importo d'aggiudicazione euro: 166.189 (ribasso -55%)

Aggiudicatario: Raggruppamento tra PMG Engineering S.r.l., Ing. Francesco Rosario Telesca, Geologo Antonio De Carlo, Gaia Enterprise S.r.l..

**4) Ministero della difesa - aeronautica militare — 2° reparto genio am, Ciampino (RM):** Servizi di architettura e ingegneria - affidamento progettazione definitiva/esecutiva e redazione del piano di sicurezza e coordinamento per la realizzazione di n. 3 palazzine alloggi collettivi presso il polo unico difesa – Centocelle (Roma) comparto c.

Data pubblicazione bando: 25/07/2018

Data aggiudicazione: 29/10/2018

Importo a base d'asta euro: 1.411.789

Importo d'aggiudicazione euro: 623.095 (ribasso -56%)

Aggiudicatario: RTI Soinci S.r.l./THE OK Design Group S.r.l./Unigeo S.r.l..

**5) Provincia di Asti:** Incarico professionale per prestazione di servizi relativi alla progettazione di fattibilità tecnica ed economica, per la progettazione definitiva ed esecutiva, per la direzione lavori, la contabilizzazione e per il coordinamento della sicurezza in fase di progettazione ed in fase di esecuzione del seguente intervento: istituto statale «A. Monti» di Asti – succursale (ex scuola media «Gatti»).

Data pubblicazione bando: 18/04/2018

Data aggiudicazione: 19/10/2018

Importo a base d'asta euro: 386.797

Importo d'aggiudicazione euro: 305.570 (ribasso -21%)

Aggiudicatario: ATP Studio Leving.

**6) Provincia di Asti:** Servizi di progettazione, direzione lavori e coordinamento della sicurezza – interventi straordinari dirisanamento, messa in sicurezza, adeguamento e/o miglioramento sismico di scuole - lotto 3.

Data pubblicazione bando: 27/01/2018

Data aggiudicazione: 19/10/2018

Importo a base d'asta euro: 143.798

Importo d'aggiudicazione euro: 70.792 (ribasso -51%)

Aggiudicatario: Associazione Temporanea di Professionisti (ATP) Settanta7.

**7) Pprovincia di Asti:** Servizi di progettazione, direzione lavori e coordinamento della sicurezza – interventi straordinari dirisanamento, messa in sicurezza, adeguamento e/o miglioramento sismico di scuole - lotto 2.

Data pubblicazione bando: 27/01/2018

Data aggiudicazione: 17/09/2018

Importo a base d'asta euro: 166.453

Importo d'aggiudicazione euro: 113.571 (ribasso -32%)

Aggiudicatario: Associazione Temporanea di Professionisti (ATP) Icardi & Ponzo

**8) Provincia di Asti:** Servizi di progettazione, direzione lavori e coordinamento della sicurezza – interventi straordinari dirisanamento, messa in sicurezza, adeguamento e/o miglioramento sismico di scuole - lotto 1.

Data pubblicazione bando: 27/01/2018

Data aggiudicazione: 19/09/2018

Importo a base d'asta euro: 214.796

Importo d'aggiudicazione euro: 176.133 (ribasso -18%)

Aggiudicatario: Associazione Temporanea di Professionisti (ATP) Studio Leving.

**9) comune di genova:** Avviso di gara - servizi di cartografia digitale - rilievi aereofotogrammetrici. - servizio di aggiornamento dei contenuti del data base topografico del comune di Genova in scala 1:1000 e 1:2000 pon metro — asse 1 «agenda digitale metropolitana» – ge 1.1.1-b. cup: b31h16000310007. cig: 7452970169.

Data pubblicazione bando: 19/05/2018

Data aggiudicazione: 08/11/2018

Importo a base d'asta euro: 674.247

Importo d'aggiudicazione euro: 531.318 (ribasso -21%)

Aggiudicatario: R.T.I. costituendo Servizi di Informazione Territoriale S.r.l./Aerosigma s.r.l./Corvallis s.p.a./ Arcadia SistemInformativi Territoriali s.r.l. .

**10) Comune di Cetraro (CS):** Progettazione definitiva ed esecutiva, la direzione dei lavori, la misura e contabilità, il coordinamento per la sicurezza in fase di progettazione ed esecuzione, nonché lo screening e/o la valutazione di impatto ambientale per l'intervento denominato messa in sicurezza bacino e miglioramento funzionalità area portuale nel comune di Cetraro.

Data pubblicazione bando: 24/03/2018

Data aggiudicazione: 12/09/2018

Importo a base d'asta euro: 298.617

Importo d'aggiudicazione euro: 303.108 (ribasso 2%)

Aggiudicatario: R.T.P. Dinamica S.r.l

**11) Comune di Arborea (OR):** Appalto dei servizi di architettura ingegneria - progettazione definitiva ed esecutiva, direzione dei lavori, coordinamento sicurezza inerenti lavori di ristrutturazione ex silos e creazione del centro del libro.

Data pubblicazione bando: 29/03/2018

Data aggiudicazione: 08/11/2018

Importo a base d'asta euro: 462.310

Importo d'aggiudicazione euro: 260.743 (ribasso -44%)

Aggiudicatario: Politecnica Ingegneria ed Architettura Soc. Coop, Soc. Coop./NURE, Soc. Coop./dott. geol. Antonello Frau.

**12) Comune di Santo Stefano di Camastra (ME):** Pprogettazione definitiva ed esecutiva, direzione lavori, misura e contabilità e coordinatore sicurezza in fase di progettazione ed esecuzione per i lavori di riqualificazione accessi pedonali e carrabili all'area portuale/viabilità di interconnessione tra il porto e la s.s. 113 lato est e aree a parcheggio.

Data pubblicazione bando: 01/03/2018

Data aggiudicazione: 20/10/2018

Importo a base d'asta euro: 847.946

Importo d'aggiudicazione euro: 491.809 (ribasso -42%)

Aggiudicatario: RTI F&M Ingegneria S.p.A..

**13) Comune di Torino:** Servizi di progettazione tecnica di infrastrutture del traffico - procedura aperta 21/2018 - affidamento dell'incarico per servizi tecnici professionali per la verifica preventiva del «progetto di fattibilità tecnico-economica della linea 2 della metropolitana di Torino» — cup: c12f1600000001 – cig: 75465287e8.

Data pubblicazione bando: 19/07/2018

Data aggiudicazione: 18/10/2018

Importo a base d'asta euro: 933.897

Importo d'aggiudicazione euro: 373.661 (ribasso -60%)

Aggiudicatario: R.T.I. Conteco check S.r.l. – Rina Check S.r.l..

**14) Comune di Grosseto:** Servizio di redazione del nuovo piano strutturale e piano operativo del comune di Grosseto.

Data pubblicazione bando: 09/04/2018

Data aggiudicazione: 06/11/2018

Importo a base d'asta euro: 243.430

Importo d'aggiudicazione euro: 172.835 (ribasso -29%)

Aggiudicatario: R.T.P. Arch. Silvia Viviani, Architetto Annalisa Pirrello, Idrogeo Service S.r.l., Studio Legale Giallongo e Associati, Nemo Nature and Environment Management Operators S.r.l., Musa S.r.l., Cooperativa Civile S.T.P. Soc. Coop, Dott. Edoardo Vanni.

**15) Agenzia del demanio — direzione regionale Puglia e Basilicata (BA):** Avviso di gara - servizi architettonici, di ingegneria e misurazione - affidamento dei servizi di progettazione definitiva ed esecutiva, di building information modeling (bim), di csp e cse, di dl e aggiornamento catastale - affidamento dei servizi: — di progettazione definitiva ed esecutiva, — dell'attività legata al building information modeling (bim), — di coordinamento della sicurezza in fase di progettazione ed esecuzione, — di direzione lavori e contabilità dei lavori a misura, — di aggiornamento catastale per l'intervento di ristrutturazione e rifunionalizzazione del complesso immobiliare demaniale sito nel comune di Brindisi contrada Piccoli, da destinare a sede degli archivi del miabct.

Data pubblicazione bando: 19/07/2018

Data aggiudicazione: 16/11/2018

Importo a base d'asta euro: 255.791

Importo d'aggiudicazione euro: 144.956 (ribasso -43%)

Aggiudicatario: RTP GNOSIS Progetti Società Cooperativa (mandataria) e Studio Minnucci Associati S.r.l. (mandanti).

**16) Infrastrutture lombarde s.p.a. (MI):** Affidamento di servizi tecnici di direzione lavori, direzione operativa e di coordinamento della sicurezza in fase di esecuzione, ai sensi dell'art. 157 del d.lgs. n. 50/2016 relativi all'intervento sul presidio ospedaliero degli «Spedali Civili» di Brescia affidato a Infrastrutture Lombarde spa.

Data pubblicazione bando: 22/02/2018

Data aggiudicazione: 29/10/2018

Importo a base d'asta euro: 1.315.582

Importo d'aggiudicazione euro: 773.167 (ribasso -41%)

Aggiudicatario: Costituendo RTC formato da: Fermi Enrico (mandataria) — S.T.I. Studio Tecnico Impianti – arch. Ettore Fermi – arch. Lisa Busi – ing. Cesare Trebeschi — Bellincioni ing. Paolo — Lussignoli associati società di ingegneria S.r.l. (mandanti).

**17) Ministero della difesa — segretariato generale della difesa e direzione nazionale degli armamenti — direzione dei lavori e del demanio — 3° reparto — 7ª divisione (RM):** Affidamento della progettazione esecutiva, compreso il piano di sicurezza e coordinamento, per la realizzazione di due palazzine da 96 posti letto cadauna per alloggi volontari dell'esercito previa demolizione di fabbricati, presso la caserma «Forgiarini» di Tauriano di Spilimbergo (PN).

Data pubblicazione bando: 20/06/2018

Data aggiudicazione: 21/11/2018

Importo a base d'asta euro: 379.375

Importo d'aggiudicazione euro: 169.578 (ribasso -55%)

Aggiudicatario: RTI Arcomproject S.r.l./Ing. Peroni/Ing. Favuzzi/Ing. Aloisi/Geol. Mandolesi.

**18) Agenzia del Demanio — direzione regionale Veneto (VE):** Affidamento del servizio di progettazione, direzione dei lavori e coordinamento della sicurezza finalizzato al recupero funzionale e restauro di «palazzo Mandelli» in Venezia.

Data pubblicazione bando: 24/05/2018

Data aggiudicazione: 26/10/2018

Importo a base d'asta euro: 1.119.080

Importo d'aggiudicazione euro: 607.548 (ribasso -46%)

Aggiudicatario: RTP De Biasio Progetti S.r.l., ARTECO S.r.l., SEINGIM Global Service S.r.l..

**19) Infrastrutture Lombarde spa (MI):** Supervisione di lavori di costruzione - procedura aperta per l'affidamento di servizi tecnici di coordinamento della sicurezza in fase di esecuzione ai sensi dell'art. 157 del d.lgs. n. 50/2016, relativi all'intervento di realizzazione della nuova palazzina di via Verdi, fondazione teatro alla Scala di Milano.

Data pubblicazione bando: 30/10/2018

Data aggiudicazione: 21/10/2018

Importo a base d'asta euro: 221.722

Importo d'aggiudicazione euro: 192.672 (ribasso -13%)

Aggiudicatario: Costituendo RTC formato da: ing. Gabriele Salvatoni (mandataria), Beta Progetti S.r.l. e Emilio Pizzi TeamArchitects EPTA S.r.l. (mandanti).

**20) Infrastrutture Lombarde spa (MI):** Avviso di gara - Supervisione di lavori di costruzione - Procedura aperta per l'affidamento dei servizi di direzione operativa ai sensi dell'art. 157 del D.Lgs. n. 50/2016, relativi all'intervento di realizzazione della Nuova Palazzina di via Verdi, Fondazione Teatro alla Scala di Milano - Servizi tecnici attinenti l'architettura e l'ingegneria, di cui all'art. 3, lett. vvvv) del D.Lgs. n. 50/2016, concernenti la costituzione di un Ufficio di direzione lavori, composto da Direttori operativi e Ispettori di cantiere, relativo all'intervento di realizzazione della Nuova Palazzina di via Verdi, Fondazione Teatro alla Scala di Milano. L'area interessata dal progetto è sita in Milano, via Verdi 3.

Data pubblicazione bando: 24/07/2018

Data aggiudicazione: 10/09/2018

Importo a base d'asta euro: 202.812

Importo d'aggiudicazione euro: 192.672 (ribasso -5%)

Aggiudicatario: Costituendo RTC formato da: ing. Gabriele Salvatoni (mandataria), Beta Progetti S.r.l. e Emilio Pizzi TeamArchitects EPTA S.r.l. (mandanti).



**21) Agenzia del Demanio — direzione regionale Puglia e Basilicata (BA):** Avviso di gara - progettazione definitiva ed esecutiva, di building information modeling (bim), di csp e cse, di dl e aggiornamento catastale per l'intervento di ristrutturazione e rifunionalizzazione del complesso immobiliare demaniale sito nel comune di brindisi, contrada Piccoli, da destinare a sede degli archivi del mibact.

Data pubblicazione bando: 29/05/2018

Data aggiudicazione: 16/11/2018

Importo a base d'asta euro: 355.870

Importo d'aggiudicazione euro: 209.465 (ribasso -41%)

Aggiudicatario: RTP Coopprogetti Soc. Coop (mandataria), Studio Progettazioni d'Ingegneria SPI S.r.l., arch. ElioConte, dott. ing. Donatella De Silva (mandanti), Arch. Elio Conte (mandanti), Studio Progettazioni d'Ingegneria SPI S.r.l. (mandanti), Dott. ing. Donatella De Silva (mandante).

**22) Comune di Gualdo Tadino (PG):** Servizi architettonici, di ingegneria e misurazione - bando di gara, mediante procedura aperta, di rilievo eurounitario, ai sensi degli artt. 36 e 60, del d.lgs. 50/2016, per l'affidamento di servizi attinenti all'architettura e all'ingegneria (verifica di vulnerabilità sismica, progettazione definitiva esecutiva, dl, misura contabilità, coordinamento sicurezza in fase di progettazione ed esecuzione) relativi all'intervento di adeguamento sismico della scuola

Data pubblicazione bando: 23/06/2018

Data aggiudicazione: 14/11/2018

Importo a base d'asta euro: 231.166

Importo d'aggiudicazione euro: 112.624 (ribasso -51%)

Aggiudicatario: Studio EXUP S.r.l..

**23) Istituto Bon Bozzolla IPAB, Farra di Soligo (TV):** Affidamento dell'incarico di direzione lavori e contabilità dei lavori di ristrutturazione edilizia e ampliamento dell'istituto Bbon Bozzolla ipab - attività di direttore lavori e contabilità connessa all'esecuzione del contratto di appalto dei lavori di ampliamento e ristrutturazione dell'istituto.

Data pubblicazione bando: 10/07/2018

Data aggiudicazione: 09/10/2018

Importo a base d'asta euro: 270.257

Importo d'aggiudicazione euro: 205.398 (ribasso -24%)

Aggiudicatario: Alfaluda S.r.l..

**24) Ministero infrastrutture e trasporti — provveditorato interregionale per le opere pubbliche Lombardia Emilia-Romagna (BO):** Progettazione preliminare definitiva esecutiva e coordinamento della sicurezza in fase di progettazione dei lavori di miglioramento sismico della questura di Parma con sede in via Borgo della Posta – Parma.

Data pubblicazione bando: 11/09/2018

Data aggiudicazione: 23/11/2018

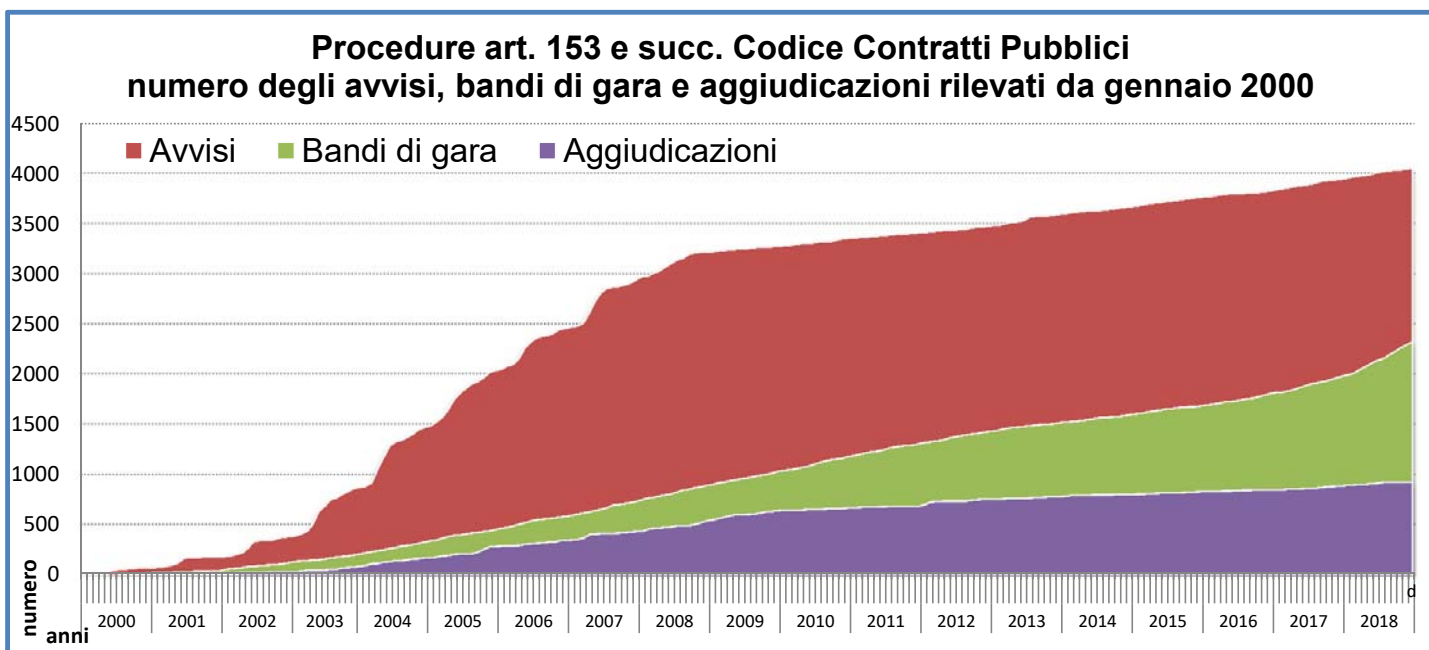
Importo a base d'asta euro: 184.290

Importo d'aggiudicazione euro: 107.275 (ribasso -42%)

Aggiudicatario: RTP ENSER S.r.l., Omega Progetti Tecnologici.

4) Rilevazione iniziative in partenariato pubblicoprivato  
(Bandi per project financing e concessioni)

Periodo	art. 183 e succ. Codice Contratti Pubblici									art. 164 e succ. Codice Contratti Pubblici		
	Gare su proposta dell'amministrazione (art. 183 c. 1-14)			Gare su proposta del promotore (art. 183 c. 15)			Aggiudicazioni			Gare per concessioni di costruzione e gestione		
	num.	con valore noto		num.	con valore noto		num.	con valore noto		num.	con valore noto	
		num.	euro		num.	euro		num.	euro		num.	euro
<b>Totale anno</b>												
- Anno 2014	77	51	310.055.290	81	75	722.584.159	28	2	1.224.627	181	143	1.204.740.261
- Anno 2015	92	60	310.011.309	87	83	713.100.592	26	10	106.373.366	151	127	546.999.255
- Anno 2016	63	23	726.281.721	123	103	1.293.280.858	19	8	897.909.039	126	92	3.764.846.476
<b>Anno 2017</b>												
- gennaio	13	10	102.522.335	9	8	144.569.861	1	-	-	13	11	2.117.686.634
- febbraio	10	4	11.877.654	5	5	16.657.637	1	1	24.750.000	16	12	119.238.237
- marzo	8	5	36.485.807	14	11	47.532.509	5	-	-	8	4	266.053.500
- aprile	15	7	18.258.929	12	12	15.705.704	2	-	-	8	8	117.178.285
- maggio	8	2	18.487.234	22	22	251.600.291	1	-	-	18	15	55.677.689
- giugno	8	4	6.379.820	18	17	311.265.323	3	1	25.125.280	8	8	11.571.395
- luglio	7	4	78.008.404	17	15	104.782.143	3	-	-	7	5	178.024.014
- agosto	18	12	62.948.238	14	12	95.797.528	4	2	49.731.118	12	11	144.683.316
- settembre	12	9	60.468.076	7	7	29.763.773	6	3	7.567.140	9	5	9.939.320
- ottobre	5	3	171.848.321	16	12	73.614.229	9	6	332.172.495	4	4	10.387.636
- novembre	7	3	4.307.731	21	18	105.294.257	1	-	-	14	9	68.207.204
- dicembre	6	3	10.035.355	17	14	258.010.614	4	1	9.282.679	16	14	295.404.952
<b>Totale 2017</b>	<b>117</b>	<b>66</b>	<b>581.627.904</b>	<b>172</b>	<b>153</b>	<b>1.454.593.869</b>	<b>40</b>	<b>14</b>	<b>448.628.712</b>	<b>133</b>	<b>106</b>	<b>3.394.052.182</b>
<b>Anno 2018</b>												
- gennaio	10	5	10.728.358	12	11	42.086.041	5	2	9.543.089	9	7	44.763.177
- febbraio	11	8	158.189.651	16	13	801.630.051	6	1	2.981.575	14	10	26.559.803
- marzo	12	7	20.697.972	35	31	130.990.460	4	1	2.042.709	10	9	26.782.592
- aprile	5	5	15.104.405	33	27	152.255.641	1	-	-	10	10	231.039.625
- maggio	10	4	37.704.233	32	25	155.307.423	5	2	3.230.920	7	7	66.671.648
- giugno	15	7	28.181.911	26	23	237.548.747	4	2	22.180.902	10	8	144.510.995
- luglio	14	6	39.112.458	21	20	160.132.463	11	10	49.041.453	6	4	4.592.130
- agosto	7	4	29.835.814	39	33	246.303.814	2	2	6.226.195	11	9	67.975.779
- settembre	4	2	4.208.534	27	23	143.639.649	2	2	3.255.865	2	2	4.248.000
- ottobre	5	4	12.384.831	41	34	641.512.276	-	-	-	20	15	239.553.341
- novembre	7	3	3.995.000	29	21	125.470.605	-	-	-	8	7	223.459.543
- dicembre	7	5	19.095.149	31	25	538.574.032	5	3	27.179.082	36	34	2.275.916.411
<b>Totale 2018</b>	<b>107</b>	<b>60</b>	<b>379.238.316</b>	<b>342</b>	<b>286</b>	<b>3.375.451.202</b>	<b>45</b>	<b>25</b>	<b>125.681.790</b>	<b>143</b>	<b>122</b>	<b>3.356.073.044</b>
<b> dodici mesi</b>												
- Anno 2014	77	51	310.055.290	81	75	722.584.159	28	2	1.224.627	181	143	1.204.740.261
- Anno 2015	92	60	310.011.309	87	83	713.100.592	26	10	106.373.366	151	127	546.999.255
- Anno 2016	63	23	726.281.721	123	103	1.293.280.858	19	8	897.909.039	126	92	3.764.846.476
- Anno 2017	117	66	581.627.904	172	153	1.454.593.869	40	14	448.628.712	133	106	3.394.052.182
- Anno 2018	107	60	379.238.316	342	286	3.375.451.202	45	25	125.681.790	143	122	3.356.073.044
<b>confronti percentuali</b>												
- dic '18/nov '18	0,0%	66,7%	378,0%	6,9%	19,0%	329,2%	-	-	-	350,0%	385,7%	918,5%
- dic '18/dic '17	16,7%	66,7%	90,3%	82,4%	78,6%	108,7%	25,0%	200,0%	192,8%	125,0%	142,9%	670,4%
- gen-dic '18 /gen-dic '17	-8,5%	-9,1%	-34,8%	98,8%	86,9%	132,1%	12,5%	78,6%	-72,0%	7,5%	15,1%	-1,1%

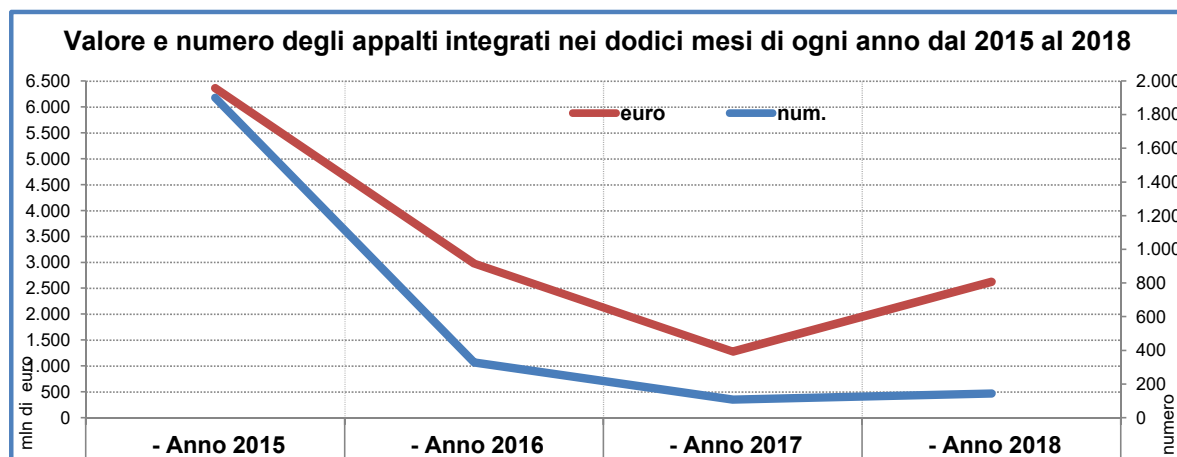


OSSERVATORIO OICE/INFORMATTEL AL 31/12/2018

5) Bandi di gara per lavori con annessa progettazione  
(Appalti concorso, appalti integrati, appalti di general contracting e altro)

Periodo	Appalti integrati			General contracting			Altri bandi per lavori o servizi con annessa progettazione ( *)		
	num.	con valore noto		num.	con valore noto		num.	con valore noto	
		num.	euro		num.	euro		num.	euro
<b>Totale anno</b>									
- Anno 2014	1.039	1.022	6.163.339.406	-	-	-	143	89	3.613.827.245
- Anno 2015	928	924	2.945.478.383	1	1	162.963.351	80	54	955.836.840
- Anno 2016	329	327	2.977.022.694	3	3	90.198.285	97	57	261.322.156
<b>Anno 2017</b>									
gennaio	2	2	6.016.903	1	1	63.825.000	7	7	516.882.454
febbraio	5	5	95.187.057	-	-	-	5	3	17.658.122
marzo	10	9	120.139.855	-	-	-	10	9	37.357.262
aprile	6	6	229.511.018	1	1	12.153.981	16	9	200.297.547
maggio	9	7	34.286.928	-	-	-	3	3	907.000
giugno	6	6	36.613.026	-	-	-	11	11	142.342.493
luglio	13	13	59.882.408	-	-	-	9	9	26.153.018
agosto	11	10	33.892.693	-	-	-	7	3	46.950.000
settembre	8	8	137.095.152	-	-	-	4	2	956.077
ottobre	10	10	125.219.079	-	-	-	8	7	27.477.840
novembre	18	16	325.315.950	-	-	-	4	3	19.466.555
dicembre	10	9	74.384.074	-	-	-	6	6	16.805.639
<b>Totale 2017</b>	<b>108</b>	<b>101</b>	<b>1.277.544.143</b>	<b>2</b>	<b>2</b>	<b>75.978.981</b>	<b>90</b>	<b>72</b>	<b>1.053.254.007</b>
<b>Anno 2018</b>									
gennaio	11	11	124.163.123	-	-	-	16	13	30.925.397
febbraio	6	6	35.572.165	-	-	-	3	3	12.043.654
marzo	19	18	1.339.094.181	-	-	-	3	3	4.791.237
aprile	11	11	47.938.044	-	-	-	4	4	13.069.227
maggio	28	28	207.918.079	-	-	-	2	2	9.972.736
giugno	15	15	506.055.272	-	-	-	4	3	12.939.439
luglio	9	9	21.271.267	-	-	-	9	6	21.501.291
agosto	10	9	28.710.976	-	-	-	4	4	19.313.769
settembre	6	5	25.657.252	-	-	-	3	1	2.356.863
ottobre	6	5	14.704.954	-	-	-	3	3	2.170.629
novembre	11	11	216.578.133	-	-	-	3	3	1.487.700
dicembre	12	12	59.580.840	-	-	-	3	3	11.761.112
<b>dodici mesi</b>									
- Anno 2015	1.901	1.894	6.362.706.937	-	-	-	155	107	1.900.055.015
- Anno 2016	329	327	2.977.022.694	3	3	90.198.285	97	57	261.322.156
- Anno 2017	108	101	1.277.544.143	2	2	75.978.981	90	72	1.053.254.007
- Anno 2018	144	140	2.627.244.286	-	-	-	57	48	142.333.054
<b>confronti percentuali</b>									
- dic '18/nov '18	9,1%	9,1%	-72,5%	-	-	-	0,0%	0,0%	690,6%
- dic '18/dic '17	20,0%	33,3%	-19,9%	-	-	-	-50,0%	-50,0%	-30,0%
- gen-dic '18 /gen-dic '17	<b>33,3%</b>	<b>38,6%</b>	<b>105,6%</b>	-	-	-	<b>-36,7%</b>	<b>-33,3%</b>	<b>-86,5%</b>

( \*) Esempi di "altri bandi": costituzione di una STU; selezione di proposte di riqualificazione urbana; ricerca di soggetti sponsorizzatori per restauri; ricerca gestore area di protezione ambientale; bandi di "Global service" e "Facility management" quando richiedano con chiarezza anche servizi di ingegneria.



6) Azioni Oice per la correttezza dei bandi

(Le lettere di contestazione, e le relative risposte, sono inviate in copia anche all'Autorità per i Lavori Pubblici, che ne ha fatto specifica richiesta)

Tabella riassuntiva delle azioni OICE

Anno	Totale contestazioni
2014	140
2015	126
2016	130
2017	85
2018	138

## Lettere inviate alle stazioni appaltanti nel mese di dicembre

**1) PROVINCIA DI TARANTO:** progettazione 3 Lotti della ex Strada Regionale n. 8 (Avetrana-Talsano).

Data invio lettera: 05/12/2018

**2) COMUNE DI AZZANO DECIMO (PN):** Avviso di indagine di mercato per l'individuazione degli operatori economici da invitare alla procedura negoziata per la realizzazione di piste ciclabili.

Data invio lettera: 06/12/2018

**3) AGENZIA PER I PROCEDIMENTI E LA VIGILANZA IN MATERIA DI CONTRATTI PUBBLICI DI LAVORI, SERVIZI E FORNITURE (BZ):** progettazione e coordinamento della sicurezza in fase di progettazione per interventi per la riduzione del pericolo di piena nei Comuni di Sesto e San Candido.

Data invio lettera: 07/12/2018

**4) COMMISSARIO DELEGATO PER L'EMERGENZA DELLA MOBILITÀ RIGUARDANTE LA A4 (TRATTO VENEZIA - TRIESTE) e IL RACCORDO VILLESSE- GORIZIA (TS):** n. 2 bandi relativi alla redazione del progetto definitivo ed esecutivo del lotto del collegamento stradale veloce fra l'autostrada a4 (Casello di Palmanova) e l'area del triangolo della sedia in Comune di Manzano e servizi accessori; servizio di ingegneria relativo alla redazione del progetto esecutivo delle opere di adeguamento dell'asse autostradale con la terza corsia relativa ai su b-lotti 2 e 3 del II lotto dell' A4: (tratto San Donà di Piave - svincolo di Alvisopoli) e per l'espletamento dei servizi accessori.

Data invio lettera: 12/12/2018

**5) MINISTERO DELLE INFRASTRUTTURE E DEI TRASPORTI:** procedura aperta ai sensi dell'art. 60 del D.Lgs. n. 50/2016 ssmmii per l'affidamento del servizio di progettazione definitiva, esecutiva e coordinamento della sicurezza in fase di progettazione, direzione lavori e coordinamento della sicurezza in fase di esecuzione, finalizzato all'adeguamento sismico del complesso demaniale in uso alla Polizia di Stato, sito ad Ancona in Via

Data invio lettera: 13/12/2018

**6) ANAS spa (RM):** gara europea a procedura aperta per l'appalto inerente l'affidamento di accordi quadro per l'esecuzione di prestazioni di progettazione, ovvero di attività di supporto alla progettazione, relative al livello di approfondimento di progettazione di fattibilità tecnica ed economica, per interventi ricadenti nell'ambito dei coordinamenti territoriali n. 1-2-3-4-5-7 per la durata di 48 mesi e un importo a base d'appalto pari a Euro 39.500.000.

Data invio lettera: 19/12/2018