



Associazione delle organizzazioni di ingegneria
di architettura e di consulenza tecnico-economica



OICE/INFORMATEL

OSSERVATORIO MENSILE SUI BANDI DI GARA PUBBLICI PER SERVIZI DI INGEGNERIA E ARCHITETTURA, INIZIATIVE DI PROJECT FINANCING E APPALTI DI PROGETTAZIONE E LAVORI

INDICE

1) I risultati dell'Osservatorio fino al 31 dicembre (sintesi)	pag. 2
2) Bandi di gara europei per servizi di ingegneria	“ 11
3) Bandi di gara italiani per servizi di ingegneria	
a) “sopra soglia” e “sotto soglia”	“ 12
b) per classi di importo, in numero e percentuale	“ 13
c) per settore	“ 14
d) per stazione appaltante	“ 15
e) per regione	“ 16
f) elenco dei bandi di maggiore importo, pubblicati o non pubblicati nella gazzetta europea	“ 17
g) Aggiudicazione gare italiane	“ 22
4) Rilevazione iniziative in partenariato pubblico - privato (Bandi per project financing)	“ 25
5) Bandi di gara di progettazione con lavori (Appalti concorso, integrati, di general contractor)	“ 26
6) Azioni Oice per la correttezza dei bandi	“ 27

A cura di Luigi Antinori responsabile dell'ufficio gare e banche dati OICE

AGGIORNAMENTO AL 31 DICEMBRE 2015

Roma
19 gennaio 2016

L'Osservatorio completo è visibile nel sito Internet dell'Oice www.oice.it

OICE via Flaminia 388 00196 Roma tel: 0680687248 fax: 068085022 email: info@oice.it web: www.oice.it

1) I RISULTATI DELL'OSSERVATORIO FINO A DICEMBRE 2015

Sintesi

Le gare pubblicate in Italia nel mese di dicembre 2015 per servizi di ingegneria e architettura sono state 335 per un importo complessivo di 322.206.024 euro. Rispetto al mese di dicembre 2014 si rileva un calo del 18,3% nel numero dei bandi ma un incremento dell'833,4% nel loro valore.

Il fortissimo incremento in valore è dovuto alla pubblicazione nel mese di dicembre di un maxi bando della CONSIP in 10 lotti, per attività di "supporto specialistico e assistenza tecnica alle autorità di gestione e di certificazione istituite presso le amministrazioni titolari dei programmi di sviluppo cofinanziati dai fondi strutturali dell'unione europea per l'attuazione dei programmi operativi 2014-2020" con un valore complessivo di oltre 261 milioni di euro, il bando di maggior valore per servizi di ingegneria e assistenza tecnica nella serie storica dal 1996.

In tutto il 2015 le gare per servizi di ingegneria e architettura sono state 3.922, per un importo complessivo di 730.002.548 euro. Il confronto con i dodici mesi del 2014 mostra un incremento del 2,4% nel numero dei bandi e un incremento del 42,7% nel loro valore.

Al netto del maxi bando CONSIP il valore totale dei servizi di ingegneria e architettura messi in gara nel 2015 sarebbe pari a 468.402.548 euro e risulterebbe inferiore dell'8,5% rispetto al risultato del 2014.

Le gare indette nei paesi UE e rilevate dalla gazzetta comunitaria nel mese di dicembre 2015 ammontano a 1.675, con un aumento del 27,5% rispetto al mese di dicembre 2014. Tra queste quelle italiane sono 45 e, sempre rispetto a dicembre 2014, crescono in numero dell'80,0%, mentre il loro valore, 311.823.074 euro, si impenna, sempre grazie al maxi bando CONSIP, del 1724,2%.

Nei dodici mesi del 2015 le gare pubblicate dai paesi UE ammontano a 18.932 con un aumento del 29,1% rispetto ai dodici mesi 2014. Tra queste quelle italiane sono 351 che, sempre rispetto ai dodici mesi del 2014, crescono del 2,3% in numero; mentre il loro valore, 586.297.526 euro, cresce del 62,0%.

Iniziative in partenariato pubblico – privato

Project financing (art. 153 e succ. Codice Contratti Pubblici)

Sono 93 gli avvisi per sollecitare proposte da promotori emessi da stazioni appaltanti pubbliche nel 2015, 77 nel 2014.

Le gare su proposta del promotore sono state 88 (81 nel 2014); 26 le aggiudicazioni rilevate (28 nel 2014).

Concessioni di esecuzione e gestione (art. 143 e succ. Codice Contratti Pubblici)

Sempre nel 2015 le gare per concessioni di esecuzione e gestione sono state 151, erano state 181 nel 2014.

Gare per esecuzione di lavori pubblici con contenuti di progettazione

I bandi per lavori con contenuti di progettazione sono divisi in tre classi: "appalti integrati", "general contracting" e "altri bandi per lavori o servizi con annessa progettazione". La terza classe raccoglie i bandi che richiedano con chiarezza anche servizi di ingegneria ma non possono essere inseriti nelle precedenti, ad esempio bandi per: costituzione di una STU; selezione di proposte di riqualificazione urbana; ricerca di soggetti sponsorizzatori per restauri; ricerca gestore area di protezione ambientale; "Global service" e "Facility management" ecc.

Le gare per appalti integrati rilevate nell'anno sono state 1.049, contro le 1.096 del 2014; il valore dei lavori messi in gara è stato di 3.627.094.327 euro, -44,1% rispetto al 2014.

La stima del valore dei servizi di ingegneria e architettura compreso nei bandi per appalti integrati pubblicati nel 2015 è di 105,5 milioni di euro. Questo valore è ottenuto sommando il valore dei servizi dei bandi in cui è dichiarato con la stima del valore dei bandi in cui non è dichiarato.

Nel mese di dicembre nessun bando per general contracting, in marzo è stato pubblicato un bando, per trovare un precedente occorre risalire di cinque anni, nel dicembre del 2010.

Il numero degli altri bandi per lavori o servizi con contenuti di progettazione rilevato nel 2015 è stato di 83, era stato di 149 nel 2014.

Appalti pubblici italiani per servizi di ingegneria ed architettura

Numero ed importi delle gare di dicembre

Nel mese di dicembre 2015 l'osservatorio Oice/Informatel, come già detto, ha registrato 335 avvisi di gara per un valore complessivo di 322.206.024 euro, con un valore medio a bando di 961.809 euro; di questi 45 sono i bandi pubblicati nella gazzetta comunitaria per un valore complessivo di 311.823.074 euro, rispetto al totale costituiscono il 13,4% in numero e il 96,8% in valore.

Confronto con dicembre 2014

Rispetto al mese di dicembre 2014 si rileva un calo del 18,3% nel numero delle gare e un balzo del 833,4% nel loro valore; il valore medio a bando è salito del 1042,3%. Il numero delle gare italiane pubblicate nella gazzetta comunitaria è aumentato dell'80,0% e il loro valore del 1742,2%, la loro quota rispetto al totale dei bandi è passata dal 6,1 al 13,4% nel numero e dal 49,5 al 96,8% nel valore.

Al netto del maxi bando CONSIP il valore messo in gara a dicembre è di 60.606.024 con un incremento del 75,6% rispetto al valore raggiunto nel mese di dicembre 2014.

Confronto con il precedente mese di novembre

Il raffronto congiunturale con il precedente mese di novembre vede l'incremento del 4,7% nel numero e del 772,4% nel valore delle gare pubblicate; il valore medio a gara è salito del 733,3%. Il numero delle gare soprasoglia è aumentato del 60,7% e il loro valore del 1094,8%.

Confronto tra il 2014 e il 2015

In tutto il 2015 si registrano 3.922 gare per un valore complessivo di 730.002.548 euro. Rispetto ai dodici mesi del 2014 si registra un aumento del 2,4% nel numero delle gare e un incremento del 42,7% nel valore. Il valore medio a bando è salito del 39,3%. Il numero dei bandi soprasoglia è aumentato del 2,3% e il loro valore del 62,0%, la loro quota rispetto al totale dei bandi è passata dal 9,0 all'8,9% nel numero e dal 70,7 all'80,3% nel valore.

Come già segnalato al netto del maxi bando CONSIP il valore totale dei servizi di ingegneria e architettura messi in gara in tutto il 2015 sarebbe pari a 468.402.548 euro e risulterebbe inferiore dell'8,5% a quanto messo in gara nel 2014.

Le classi d'importo

Il confronto nel numero delle gare tra i dodici mesi del 2015 e del 2014 mostra l'aumento delle gare di piccolo importo, riunite nella classe "sotto i 100.000 euro", +3,4%, nel 2014 in questa classe era raccolto l'83,9% dei bandi pubblicati, nel 2015 la percentuale è all'84,8%. La classe "da 100.000 a 200.000 euro" cala del 18,6% e, rispetto al numero totale dei bandi pubblicati, la percentuale passa dall'8,3% nel 2014 al 6,6% nel 2015. La classe dei bandi di grande importo "oltre 200.000 euro" cresce del 14,1% e, rispetto al numero totale dei bandi pubblicati, passa dal 7,8% del 2014 all'8,7% del 2015.

Sempre tra i dodici mesi del 2015 e del 2014 ma in termini di valore, la classe "sotto i 100.000 euro" scende del 9,9% e, rispetto al valore totale delle gare pubblicate, passa dal 16,0% del 2014 al 10,1% del 2015. La classe "da 100.000 a 200.000 euro" cresce del 1,1%, e, rispetto al valore totale delle gare pubblicate, passa dal 10,2% del 2014 al 7,2% del 2015. La classe dei bandi di grande importo "oltre 200.000 euro" sale del 59,8%, rispetto al valore totale delle gare pubblicate passa dal 73,8% del 2014 all'82,7% del 2015.

I settori

Il maggior numero di gare pubblicate nei dodici mesi del 2015 ha avuto per oggetto i servizi per opere edili, 743 gare -0,7% rispetto al 2014, seguono i servizi di assistenza (678 gare, -0,1%) ed i servizi per di analisi ed indagine (485 gare, +5,9%). In termini di valore i servizi di assistenza risultano al primo posto con 346,7 milioni di euro, +256,0%, seguiti dai

analisi e indagine (114,4 milioni di euro, +13,6%) e dai servizi per opere edili (49,7 milioni di euro, +4,5%).

Nel mese di dicembre 2015 i servizi di assistenza sono al primo posto per numerosità con 80 gare, +9,6% rispetto al mese di dicembre 2014, seguiti dai servizi di analisi ed indagine (57 gare, +62,9%) e dai servizi per opere edili (48 gare, -53,8%). In termini di valore i servizi di assistenza risultano al primo posto con 263,1 milioni di euro, +8819,0% rispetto a dicembre 2014, seguiti dai servizi di analisi e indagine (37,4 milioni di euro, +1050,5%) e dai servizi per opere edili (3,5 milioni di euro, -64,4%).

Concorsi di progettazione

In tutto il 2015 i concorsi di progettazione rilevati sono stati 141 (+31,8% rispetto al 2014), per un valore dei premi di 3.350.843 euro (+69,0%). Rispetto al totale delle gare pubblicate i concorsi sono il 3,6% in numero e lo 0,5% in valore.

Tra i bandi del mese di dicembre 17 hanno riguardato i concorsi di progettazione, erano stati 9 nel precedente mese di novembre e sempre 9 nel mese di dicembre 2014.

Le stazioni appaltanti

Le stazioni appaltanti più attive nel 2015 sono state i Comuni con 2.560 gare, +7,4% rispetto ai dodici mesi del 2014, seguiti dai Concessionarie e privati sovvenzionati 433 gare, +6,9%) e dalle Amministrazioni dello Stato (256 gare, -41,8%). Al primo posto nella graduatoria per valore, sempre nei dodici mesi 2015, risultano le Amministrazioni dello Stato con 311,2 milioni di euro, +244,6% rispetto al 2014, seguite dalle Concessionarie e privati convenzionati (166,8 milioni di euro, +3,2%) e dai Comuni (108,0 milioni di euro, +0,0%).

Le stazioni appaltanti più attive nel mese di dicembre 2015 sono state i Comuni con 181 gare, -36,0% rispetto a dicembre 2014, seguiti dai Concessionarie e privati sovvenzionati (36 gare, -23,4%) e dalle Province (35 gare, +218,2%). Al primo posto nella graduatoria per valore risultano le Amministrazioni dello Stato con 262,7 milioni di euro, con un enorme incremento rispetto a dicembre 2014 dovuto al maxi bando Consip, seguite dai Concessionarie e privati sovvenzionati (43,7 milioni di euro, +196,5%) e dai Comuni (9,1 milioni di euro, -34,8%).

Le regioni

La regione in cui sono state pubblicate più gare in tutto il 2015 è la Campania con 649 gare, -5,3% rispetto al 2014, seguita dalla Lombardia (493 gare, +36,9%) e dalla Sicilia (460 gare, -35,9%). La graduatoria per valore vede al primo posto il Lazio con 382.039.667 milioni di euro, +259,3% rispetto al 2014, seguito dalla Lombardia (76,8 milioni di euro, -22,5%) e dalla Campania (44,3 milioni di euro, -45,8%).

Tutto il peso del maxi bando CONSIP, di cui abbiamo già detto, è sul Lazio, quasi il 260% di incremento su 2014, poiché la centrale di acquisto della Pubblica Amministrazione è basata a Roma.

La graduatoria di dicembre 2015 vede al primo posto per numero di gare la Lombardia con 51 gare, +41,7% rispetto a dicembre 2014, seguita da Campania (41 gare, -65,5%) e Lazio (31 gare, +72,2%). La graduatoria per valore vede al primo posto il Lazio con 289,8 milioni di euro, +6616,5% rispetto al 2014, seguito da Trentino Alto Adige (13,0 milioni di euro, +1006,3%) e Lombardia (4,5 milioni di euro, +6,4%).

Le aree geografiche

Nei dodici mesi del 2015 il Meridione guida la classifica per numero di bandi pubblicati con 1.247 gare, -9,5% rispetto ai dodici mesi 2014, seguito dalle Isole (773 gare, -16,7%), Nord-Ovest (764 gare, +30,2%), Nord-Est (626, +20,2%) e Centro (512, +24,3%). La graduatoria per valore vede al primo posto il Centro con 398,3 milioni di euro, +225,8% rispetto al 2014, seguito da Nord-Ovest (108,2 milioni di euro, -8,4%), Meridione (92,3 milioni di euro, -45,2%), Nord-Est (89,4 milioni di euro, +75,4%) e Isole (41,9 milioni di euro, -19,6%).

Le principali gare rilevate a dicembre

- CONSIP spa a Socio Unico (RM) — gara a procedura aperta per l'erogazione di supporto specialistico e assistenza tecnica alle autorità di gestione e di certificazione istituite presso le amministrazioni titolari dei programmi di sviluppo cofinanziati dai fondi strutturali dell'unione europea per l'attuazione dei programmi operativi 2014-2020, in 10 lotti; con un importo complessivo per i 10 lotti di 261,6 milioni di euro di servizi.
- Galleria di Base del Brennero Brenner Basistunnel bbt se, Bolzano (BZ) — Monitoraggio ambientale per la costruzione - ap 236 — monitoraggio ambientale lotto «Mules 2 e 3». L'oggetto dell'appalto consiste nel servizio dell'esecuzione dei monitoraggi ambientali durante la costruzione del lotto mules 2-3 della Galleria di Base del Brennero; con un importo di 7,2 milioni di euro di servizi.
- Tecnocasic scpa — Campionamento e l'esecuzione di analisi chimiche e microbiologiche di laboratorio infavore della Tecnocasic spa; con un importo di 1,9 milioni di euro di servizi.
- Regione Autonoma della Sardegna — Procedura aperta per l'aggiornamento del database geotopografico della regione Sardegna alla scala 1:10 000 mediante restituzione aerofotogrammetrica; con un importo di 1,4 milioni di euro di servizi.
- Galleria di Base del Brennero Brenner Basistunnel bbt se, Bolzano (BZ) — Collaudo tecnico amministrativo in corso d'opera, per i lavori di realizzazione del lotto costruttivo «Mules 2-3»; con un importo di 1,3 milioni di euro di servizi.

Esiti dei bandi di gara nazionali

Ribassi

In base ai dati pervenuti al 31 dicembre lo scostamento tra importo a base d'asta e valore di aggiudicazione, ribasso, per le gare pubblicate nel 2010 è il 41,7%, per quelle pubblicate nel 2011 scende al 39,2%. Per le gare pubblicate nel 2012 il ribasso cala ancora al 35,8%. Le gare pubblicate nel 2013 hanno raggiunto un ribasso medio del 35,4%, quelle pubblicate nel 2014 hanno un ribasso medio del 29,7%. I primi risultati per le gare pubblicate nel 2015 danno un ribasso medio del 36,8%.

Tra le gare di cui abbiamo avuto notizia dell'avvenuta aggiudicazione nel mese di dicembre spicca il ribasso di una gara pubblicata nel 2015 dal Consorzio per la zona industriale di Macomer (NU) per la gara per i servizi di ispezione tecnica di opere di ingegneria e il servizio di verifica del progetto definitivo e del progetto esecutivo, relativo ai lavori per la "realizzazione di una nuova linea di termovalorizzazione da 30 mwt presso il sistema di trattamento rifiuti di macomer/tossilo", aggiudicata per 45.848 euro, con un ribasso dell'85%. Ribassi così alti sono comuni per le gare di verifica e validazione della progettazione, e nascono oltre che dalla concorrenza esasperata probabilmente anche da una valutazione troppo alta del valore espresso nei bandi di gara dalle stazioni appaltanti.

Tempi di aggiudicazione

I tempi medi di aggiudicazione delle gare indette nel 2010, sempre in base ai dati pervenuti al 31 dicembre, sono stati pari a 211 giorni. Per le gare pubblicate nel 2011 225 giorni, nel 2012 266 giorni, nel 2013 221 giorni, nel 2014 193 giorni. Le prime informazioni sul 2015 danno un tempo medio di aggiudicazione di 135 giorni.

Appalti pubblici europei per servizi di ingegneria ed architettura

Il confronto tra il 2015 e del 2014 vede un incremento del 29,1% nel numero complessivo dei bandi a livello europeo pubblicati nella gazzetta comunitaria: 18.932 nel 2015 contro 14.668 nel 2014.

Prima tra le nazioni la Francia con 6.101 gare, +23,1% rispetto al 2014, seguita da Germania (3.702 gare, +37,6%), Polonia (1.915, +55,7%), Gran Bretagna (925 gare, +26,9%), Svezia (921 gare, +19,1%). L'Italia con 351 gare (2,3%) è solo al 10° posto.

Nei dodici mesi del 2015 la Francia risulta aver pubblicato il 32,3% del totale dei bandi apparsi sulla gazzetta comunitaria (al netto di quelli banditi dalla Commissione), la Germania il 19,6%, la Polonia il 10,1%, la Gran Bretagna il 4,9%, la Svezia il 4,9%. L'Italia solo l'1,9%.

Nel mese di dicembre 2015 i bandi pubblicati nella gazzetta comunitaria dai vari paesi europei sono stati 1.675, nel mese di dicembre 2014 i bandi erano stati 1.311 (+27,5%). Al primo posto è sempre la Francia con 525 gare, seguita da Germania (349), Polonia (118), Gran Bretagna (97), Svezia (95). L'Italia 45 gare.

In dicembre la Francia ha pubblicato il 31,4% del totale dei bandi apparsi sulla gazzetta comunitaria (al netto di quelli banditi dalla Commissione), seguita da Germania (20,9%), Polonia (7,1%), Gran Bretagna (5,8%), Svezia (5,7%). L'Italia solo il 2,7%.

Appalti pubblici italiani di esecuzione con contenuti di progettazione

Iniziative in partenariato – pubblico privato

Project financing (art. 153 e succ. Codice Contratti Pubblici).

Avvisi e sollecitazione di proposte da parte di promotori

In tutto il 2015 gli avvisi per sollecitare proposte da promotori emessi dalle stazioni appaltanti pubbliche sono stati 93, di cui 61 con valore noto per 311.828.468 euro (nel 2014 77 avvisi, di cui 51 con valore noto per 310.055.290 euro).

Nel mese di dicembre 2015 sono stati rilevati 6 avvisi per sollecitazione di proposte da promotori, di cui 5 con valore noto per 5.924.970 euro. Nel mese di dicembre 2014 erano stati 9 gli avvisi rilevati, di cui 7 con valore noto per 36.354.675 euro.

Gare su proposta del promotore

Le gare su progetto del promotore rilevate nei dodici mesi del 2015 sono state 88, di cui 84 con valore noto per 784.957.893 euro (nel 2014 le gare erano state 81, di cui 75 con valore noto per 722.584.159 euro).

Nel mese di dicembre le gare su progetto del promotore sono state 9, tutte con valore noto per 236.123.057 euro, nel mese di dicembre 2014 erano state rilevate 13 gare, di cui 12 con valore noto per 40.752.905 euro).

Aggiudicazioni

In tutto il 2015 abbiamo avuto notizia di 26 aggiudicazioni, di cui solo 10 con valore noto per 106.373.366 euro, nel 2014 28 aggiudicazioni, di cui solo 2 con valore noto per 1.224.627 euro).

Nel mese di dicembre 2015 sono state rilevate 3 aggiudicazioni, di cui 1 con valore noto per 26.467.061 euro.

Concessioni di esecuzione e gestione (art. 143 e succ. Codice Contratti Pubblici)

Nel 2015 sono state 151 le gare rilevate per concessioni di esecuzione e gestione, di cui 127 con valore noto per 546.999.255 euro (nel 2014 181 gare, di cui 143 con valore noto per 1.204.740.261 euro).

Nel mese di dicembre le gare per concessioni di esecuzione e gestione sono state 10, di cui 7 con valore noto per 39.483.639 euro (nel mese di dicembre 2014 rilevate 27 gare, di cui 25 con valore noto per 70.747.257 euro).

Appalti integrati, appalti concorso, general contracting e altro

Appalti integrati

Nei dodici mesi del 2015 le gare rilevate per appalti integrati sono state 1.049, di cui 1.044 con valore noto per 3.629.250.3928 euro (nel 2014 erano state 1.096 le gare, di cui 1.077 con valore noto per 6.496.088.666 euro).

Il valore dei servizi di ingegneria e architettura compreso nei bandi per appalti integrati pubblicati Nei dodici mesi del 2015 è stato di 105,5 milioni di euro. Questo valore è ottenuto sommando il valore dei servizi dei bandi in cui è dichiarato con la stima del valore dei bandi in cui non è dichiarato

Nel mese di dicembre 2015 le gare rilevate per appalti integrati sono state 121, di cui 120 con valore noto per 683.772.009 euro (nel mese di dicembre 2014 rilevate 122 gare, tutte con valore noto per 716.392.675 euro).

Il valore dei servizi di ingegneria e architettura compreso nei bandi per appalti integrati pubblicati nel mese di dicembre è stato di 15,9 milioni di euro.

General contracting

Nel mese di dicembre 2015 non è stata pubblicata nessuna gara per general contracting, una gara è stata pubblicata nel mese di marzo, per trovare la gara precedente bisogna risalire al 2010.

Altri bandi di costruzione con contenuti di progettazione

Il numero degli altri bandi per lavori o servizi con contenuti di progettazione rilevati nel 2015 è stato di 83, di cui 57 con valore noto per 962.265.198 euro (nel 2014 rilevati 149 bandi, di cui 92 con valore noto per 3.619.265.355 euro).

Il numero degli altri bandi per lavori o servizi con contenuti di progettazione rilevati nel mese di dicembre 2015 è stato di 3, tutti con valore noto per 6.428.358 euro (nel mese di dicembre 2014 rilevati 15 bandi, di cui 10 con valore noto per 31.490.481 euro).

Azioni Oice per la correttezza delle procedure di affidamento

Nel corso del mese di dicembre l'Oice ha inviato 10 lettere di contestazione a stazioni appaltanti.

1) PROVINCIA AUTONOMA DI BOLZANO: gara per l'affidamento dei servizi di: Progettazione generale, progetto definitivo, progetto esecutivo e coordinamento della sicurezza in fase progettuale per lavori di costruzione di tre edifici per abitazione, risanamento di alcuni edifici e sistemazione di aree esterne – Caserma “Cantore” San Candido.

2) GALLERIA DI BASE DEL BRENNERO - BRENNER BASISTUNNEL: gara per il coordinamento per la sicurezza in fase di esecuzione per i lavori di realizzazione del lotto costruttivo “Mules 2-3”.

3) MOSTRA D'OLTREMARE SpA (NA): restauro e consolidamento della Torre delle Nazioni e progettazione esecutiva del restauro Sala Dorica.

4) REGIONE PUGLIA: manifestazione di interesse per individuare operatori economici da invitare alla procedura negoziata (art. 125 DLgs n. 163/2006) da svolgere con modalità telematica (Reg. Regionale n. 25/2011). Affidamento dei servizi d'ingegneria per la redazione dello studio di vulnerabilità sismica D.M. 24/01/2008, della sede della Presidenza della Regione Puglia sita tra la Via Cattaro, Lungomare N. Sauro, via Addis Abeba e via Dalmazia, in Bari.

5) PROVINCIA DI PESARO E URBINO: direzione lavori e coordinamento della sicurezza in fase di esecuzione dei lavori di conversione dell'esistente impianto di compostaggio della frazione organica dei rifiuti urbani sito in località San Vincenzo di Corinaldo in impianto di trattamento meccanico biologico del rifiuto urbano indifferenziato prodotto nel territorio dell'ATO2 della Regione Marche.

6) COMUNE DI CARBONARA DI NOLA: Affidamento servizi tecnici di ingegneria e architettura per la direzione lavori, misura, contabilità, coordinamento sicurezza in fase di esecuzione e assistenza al collaudo d'importo pari o superiore a 100.000 euro e inferiore alla soglia comunitaria relativamente all'intervento di “sistemazione idrogeologica del reticolo idrografico nel Comune di Carbonara di Nola”

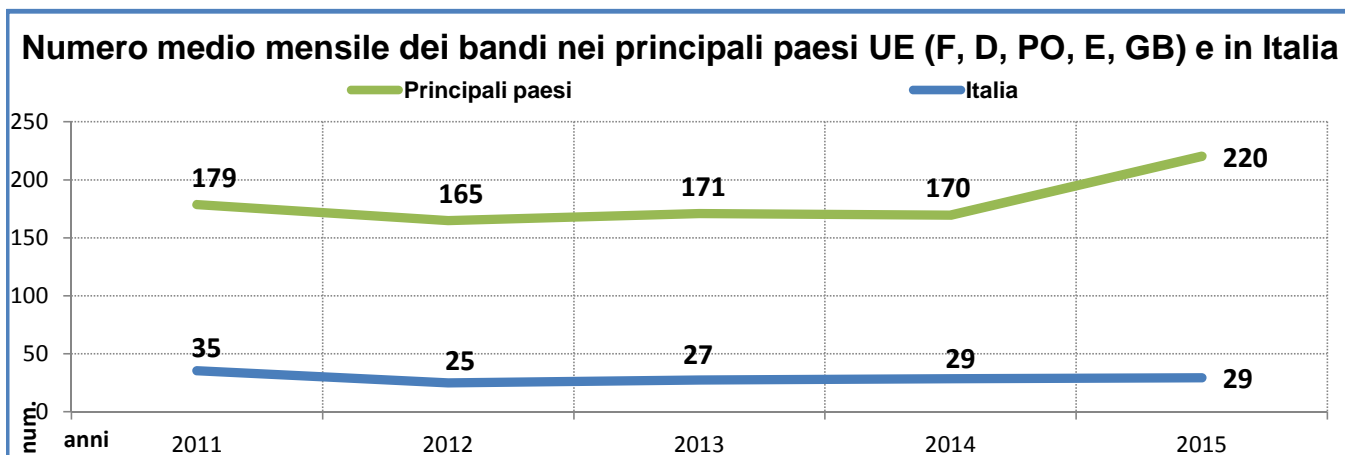
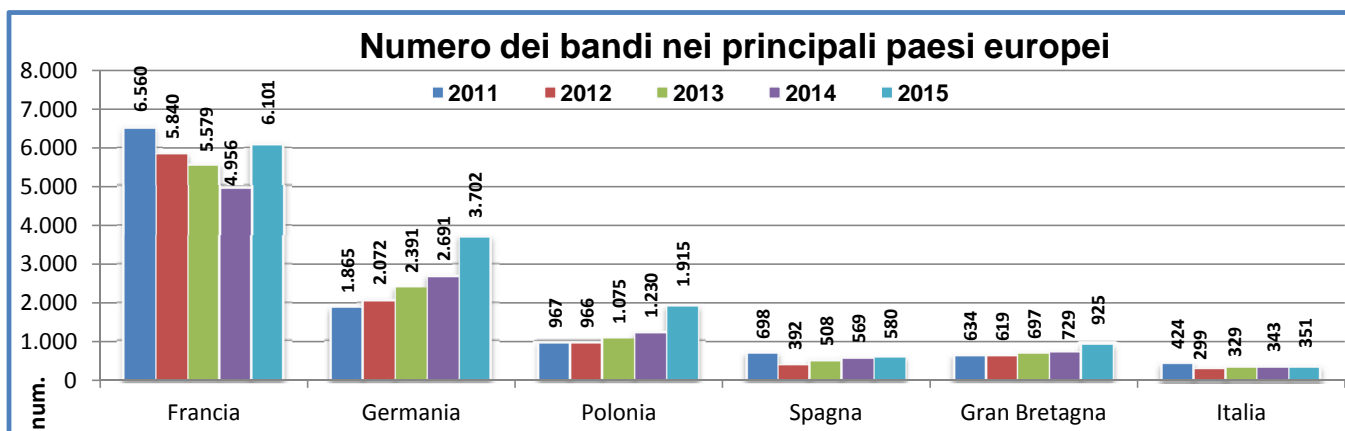
7) COMUNE DI SAN FELICE SUL PANARO: Appalto di servizio per la progettazione preliminare - definitiva – esecutiva - coordinamento della sicurezza in fase di progettazione ed esecuzione lavori e direzione lavori e contabilità per i lavori di ripristino e restauro del teatro comunale di San Felice sul Panaro.

8/9) FERROVIE DELLA CALABRIA S.R.L. (CZ): N. 2 lettere Studio di fattibilità per la Riqualficazione della linea Cosenza - Catanzaro delle Ferrovie della Calabria S.r.l.

10) PROVINCIA AUTONOMA DI TRENTO: Concorso di progettazione per la realizzazione del nuovo Ospedale di Fiemme e Fassa a Cavalese.

2) Bandi di gara europei per servizi di ingegneria
 Numero dei bandi pubblicati da ciascun paese nella gazzetta comunitaria

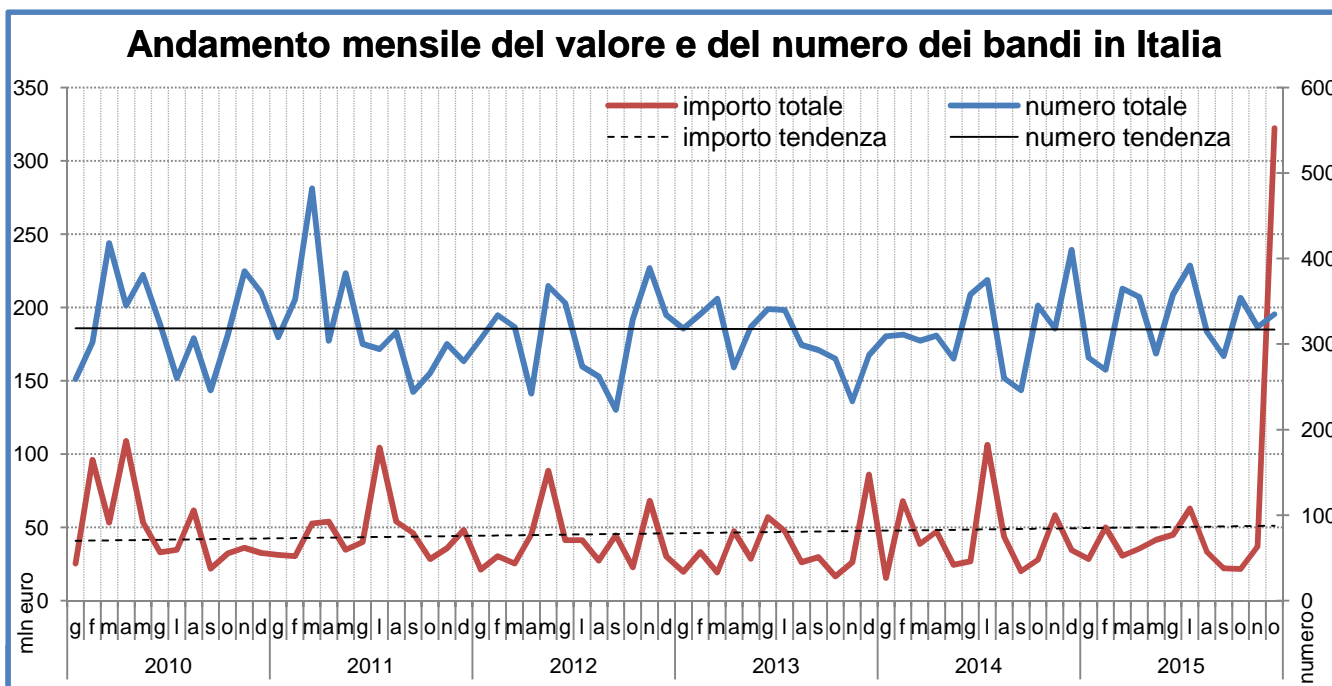
Paesi	2010	2011	2012	2013	2014		2015		
					totale anno	dicembre	totale anno	novembre	dicembre
Commissione UE	109	127	87	46	43	3	36	-	2
Austria	235	228	265	280	305	25	355	28	41
Belgio	356	466	459	398	365	31	531	40	39
Danimarca	206	242	291	304	243	28	376	30	59
Finlandia	191	300	289	348	268	29	336	31	27
Francia	5.859	6.560	5.840	5.579	4.956	469	6.101	437	525
Germania	1.546	1.865	2.072	2.391	2.691	265	3.702	335	349
Grecia	188	257	199	140	102	3	104	13	17
Irlanda	118	180	120	135	143	20	249	8	21
Italia	403	424	299	329	343	25	351	28	45
Lussemburgo	28	21	27	45	48	5	74	3	13
Olanda	271	243	262	209	225	16	371	33	39
Portogallo	122	95	52	61	65	10	76	5	5
Gran Bretagna	556	634	619	697	729	77	925	94	97
Spagna	932	698	392	508	569	44	580	80	47
Svezia	395	484	674	677	773	65	921	85	95
Bulgaria	136	138	208	244	233	7	265	17	31
Cipro	45	30	16	5	9	1	16	-	2
Estonia	43	59	39	45	40	6	56	4	5
Lettonia	49	57	65	32	49	2	70	6	6
Lituania	287	462	424	401	372	22	328	37	24
Malta	5	7	8	11	10	1	15	-	3
Polonia	781	967	966	1.075	1.230	92	1.915	311	118
Repubblica ceca	226	309	468	250	299	31	457	23	17
Romania	263	363	184	196	224	15	265	13	17
Slovacchia	48	88	103	109	123	7	179	15	19
Slovenia	87	86	75	114	62	6	65	6	3
Ungheria	236	174	185	253	149	9	213	55	9
Totale Paesi	13.612	15.437	14.601	14.836	14.625	1.311	18.896	1.737	1.673
Paesi+Commissione	13.721	15.564	14.688	14.882	14.668	1.314	18.932	1.737	1.675



3) Bandi di gara italiani per servizi di ingegneria

a) "sopra soglia", bandi pubblicati nella gazzetta comunitaria, e "sotto soglia"

Periodi	sopra soglia		sotto soglia		totali		% sopra soglia		Valore medio
	num.	euro	num.	euro	num.	euro	num.	imp	
Totale anno									
- Anno 2010	403	429.185.393	3.494	159.105.975	3.897	588.291.368	10,3%	73,0%	150.960
- Anno 2011	424	420.254.874	3.403	139.811.076	3.827	560.065.950	11,1%	75,0%	146.346
- Anno 2012	299	379.853.149	3.430	133.739.857	3.729	513.593.006	8,0%	74,0%	137.729
- Anno 2013	329	309.125.233	3.346	128.761.818	3.675	437.887.051	9,0%	70,6%	119.153
- Anno 2014									
gennaio	12	5.765.243	297	9.691.725	309	15.456.968	3,9%	37,3%	50.023
febbraio	13	57.508.472	298	10.510.910	311	68.019.382	4,2%	84,5%	218.712
marzo	31	25.956.767	273	12.824.469	304	38.781.236	10,2%	66,9%	127.570
aprile	34	36.740.734	276	10.381.533	310	47.122.267	11,0%	78,0%	152.007
maggio	19	10.100.317	264	14.451.548	283	24.551.865	6,7%	41,1%	86.756
giugno	37	16.087.779	321	10.848.016	358	26.935.795	10,3%	59,7%	75.240
luglio	54	92.932.187	321	13.333.657	375	106.265.844	14,4%	87,5%	283.376
agosto	22	26.624.131	238	16.985.705	260	43.609.836	8,5%	61,1%	167.730
settembre	14	11.088.287	232	8.964.158	246	20.052.445	5,7%	55,3%	81.514
ottobre	47	16.289.380	298	11.719.458	345	28.008.838	13,6%	58,2%	81.185
novembre	35	45.777.931	283	12.620.640	318	58.398.571	11,0%	78,4%	183.643
dicembre	25	17.094.132	385	17.426.273	410	34.520.405	6,1%	49,5%	84.196
Totale 2014	343	361.965.360	3.486	149.758.092	3.829	511.723.452	9,0%	70,7%	133.644
- Anno 2015									
gennaio	20	16.419.613	264	12.012.768	284	28.432.381	7,0%	57,7%	100.114
febbraio	29	41.356.143	241	8.662.133	270	50.018.276	10,7%	82,7%	185.253
marzo	30	15.287.681	335	15.303.303	365	30.590.984	8,2%	50,0%	83.811
aprile	21	17.548.229	334	17.825.534	355	35.373.763	5,9%	49,6%	99.644
maggio	30	28.558.829	259	12.957.220	289	41.516.049	10,4%	68,8%	143.654
giugno	32	33.916.032	326	11.158.594	358	45.074.626	8,9%	75,2%	125.907
luglio	45	49.932.589	347	13.069.065	392	63.001.654	11,5%	79,3%	160.719
agosto	36	22.734.542	278	10.523.808	314	33.258.350	11,5%	68,4%	105.918
settembre	20	11.992.046	266	10.024.269	286	22.016.315	7,0%	54,5%	76.980
ottobre	15	10.629.982	339	10.949.645	354	21.579.627	4,2%	49,3%	60.959
novembre	28	26.098.766	292	10.835.733	320	36.934.499	8,8%	70,7%	115.420
dicembre	45	311.823.074	290	10.382.950	335	322.206.024	13,4%	96,8%	961.809
Totale 2015	351	586.297.526	3.571	143.705.022	3.922	730.002.548	8,9%	80,3%	186.130
dodici mesi									
- Anno 2010	403	429.185.393	3.494	159.105.975	3.897	588.291.368	10,3%	73,0%	150.960
- Anno 2011	424	420.254.874	3.403	139.811.076	3.827	560.065.950	11,1%	75,0%	146.346
- Anno 2012	299	379.853.149	3.430	133.739.857	3.729	513.593.006	8,0%	74,0%	137.729
- Anno 2013	329	309.125.233	3.346	128.761.818	3.675	437.887.051	9,0%	70,6%	119.153
- Anno 2014	343	361.965.360	3.486	149.758.092	3.829	511.723.452	9,0%	70,7%	133.644
- Anno 2015	351	586.297.526	3.571	143.705.022	3.922	730.002.548	8,9%	80,3%	186.130
Confronti percentuali									
- dic '15/nov'15	60,7%	1094,8%	-0,7%	-4,2%	4,7%	772,4%	-	-	733,3%
- dic '15/dic '14	80,0%	1724,2%	-24,7%	-40,4%	-18,3%	833,4%	-	-	1042,3%
- gen-dic '15/gen-dic '14	2,3%	62,0%	2,4%	-4,0%	2,4%	42,7%	-	-	39,3%

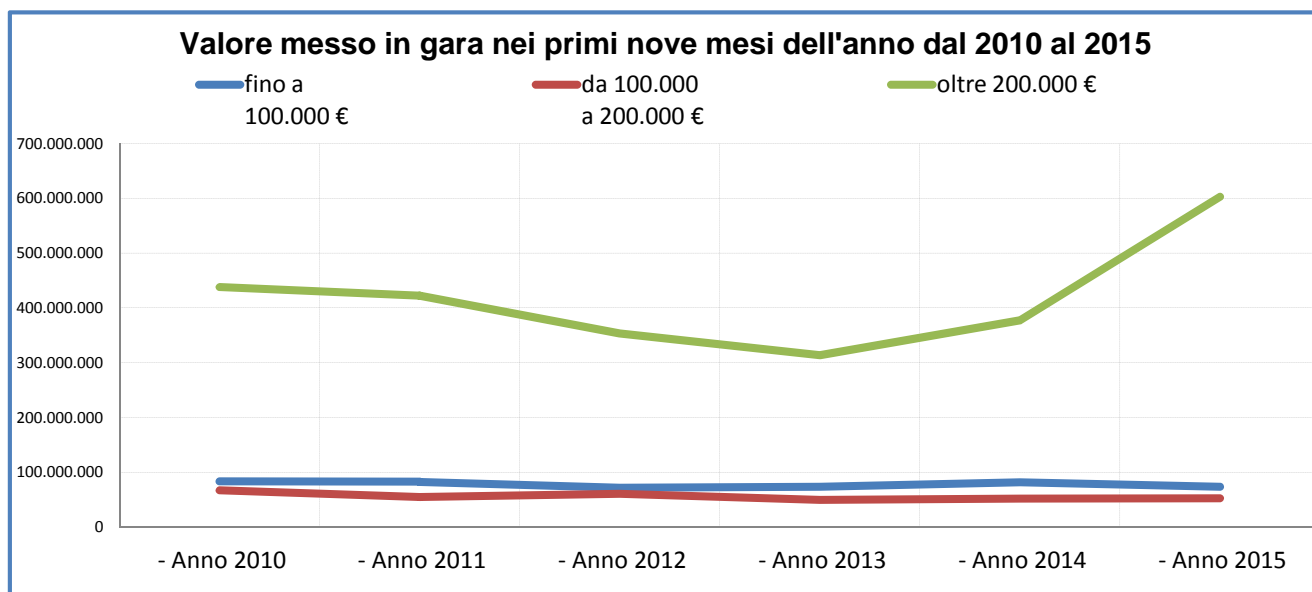


3) Bandi di gara italiani per servizi di ingegneria
 b) per classi di importo in numero, valore e percentuale

PERIODI	Numero dei bandi per classi di importo						Valore dei bandi di gara per classi di importo									
	fino a 100.000 €		da 100.000 a 200.000 €		oltre 200.000 €		fino a 100.000 €		da 100.000 a 200.000 €		oltre 200.000 €		totale			
	n°	%	n°	%	n°	%	imp.	%	imp.	%	imp.	%	imp.	%		
	totale		totale		totale		totale		totale		totale		totale			
- Anno 2010	3.186	81,8	348	8,9	363	9,3	3.897	100	83.374.253	14,2	66.728.810	11,3	438.188.305	74,5	588.291.368	100
- Anno 2011	3.125	81,7	339	8,9	363	9,5	3.827	100	82.734.825	14,8	54.937.422	9,8	422.393.703	75,4	560.065.950	100
- Anno 2012	3.211	86,1	262	7,0	256	6,9	3.729	100	72.058.864	14,8	60.641.333	12,5	353.955.442	72,7	486.655.639	100
- Anno 2013	3.158	85,9	253	6,9	264	7,2	3.675	100	73.868.264	16,9	49.876.651	11,4	314.142.136	71,7	437.887.051	100
Anno 2014																
- gennaio	281	90,9	18	5,8	10	3,2	309	100	6.278.454	40,6	3.149.143	20,4	6.029.371	39,0	15.456.968	100
- febbraio	276	88,7	24	7,7	11	3,5	311	100	6.100.164	9,0	4.193.246	6,2	57.725.972	84,9	68.019.382	100
- marzo	252	82,9	16	5,3	36	11,8	304	100	5.121.271	13,2	4.431.921	11,4	29.228.044	75,4	38.781.236	100
- aprile	261	84,2	29	9,4	20	6,5	310	100	7.346.590	15,6	4.260.278	9,0	35.515.399	75,4	47.122.267	100
- maggio	238	84,1	15	5,3	30	10,6	283	100	4.692.207	19,1	4.439.545	18,1	15.420.113	62,8	24.551.865	100
- giugno	299	83,5	39	10,9	20	5,6	358	100	8.399.134	31,2	4.314.646	16,0	14.222.015	52,8	26.935.795	100
- luglio	293	78,1	37	9,9	45	12,0	375	100	8.823.212	8,3	4.707.257	4,4	92.735.375	87,3	106.265.844	100
- agosto	212	81,5	24	9,2	24	9,2	260	100	5.739.505	13,2	2.866.320	6,6	35.004.011	80,3	43.609.836	100
- settembre	210	85,4	25	10,2	11	4,5	246	100	6.147.382	30,7	3.285.458	16,4	10.619.605	53,0	20.052.445	100
- ottobre	288	83,5	31	9,0	26	7,5	345	100	7.894.587	28,2	4.619.491	16,5	15.494.760	55,3	28.008.838	100
- novembre	254	79,9	25	7,9	39	12,3	318	100	6.596.436	11,3	3.988.975	6,8	47.813.160	81,9	58.398.571	100
- dicembre	350	85,4	34	8,3	26	6,3	410	100	8.535.829	24,7	8.005.103	23,2	17.979.473	52,1	34.520.405	100
Totale 2014	3.214	83,9	317	8,3	298	7,8	3.829	100	81.674.771	16,0	52.261.383	10,2	377.787.298	73,8	511.723.452	100
Anno 2015																
- gennaio	244	85,9	21	7,4	19	6,7	284	100	5.816.336	20,5	5.065.505	17,8	17.550.540	61,7	28.432.381	100
- febbraio	224	83,0	19	7,0	27	10,0	270	100	5.144.415	10,3	3.144.012	6,3	41.729.849	83,4	50.018.276	100
- marzo	314	86,0	26	7,1	25	6,8	365	100	6.931.330	22,7	4.479.919	14,6	19.179.735	62,7	30.590.984	100
- aprile	309	87,0	24	6,8	22	6,2	355	100	6.634.709	18,8	5.663.141	16,0	23.075.913	65,2	35.373.763	100
- maggio	234	81,0	31	10,7	24	8,3	289	100	7.366.281	17,7	3.985.161	9,6	30.164.607	72,7	41.516.049	100
- giugno	306	85,5	25	7,0	27	7,5	358	100	6.919.118	15,4	5.070.586	11,2	33.084.922	73,4	45.074.626	100
- luglio	323	82,4	27	6,9	42	10,7	392	100	7.631.902	12,1	5.125.094	8,1	50.244.658	79,8	63.001.654	100
- agosto	266	84,7	14	4,5	34	10,8	314	100	4.872.190	14,6	5.207.334	15,7	23.178.826	69,7	33.258.350	100
- settembre	248	86,7	11	3,8	27	9,4	286	100	4.226.425	19,2	3.448.571	15,7	14.341.319	65,1	22.016.315	100
- ottobre	317	89,5	21	5,9	16	4,5	354	100	6.061.741	28,1	4.220.034	19,6	11.297.852	52,4	21.579.627	100
- novembre	269	84,1	21	6,6	30	9,4	320	100	6.242.465	16,9	3.766.813	10,2	26.925.221	72,9	36.934.499	100
- dicembre	270	80,6	18	5,4	47	14,0	335	100	5.729.804	1,8	3.668.830	1,1	312.807.390	97,1	322.206.024	100
Totale 2015	3.324	84,8	258	6,6	340	8,7	3.922	100	73.576.716	10,1	52.845.000	7,2	603.580.832	82,7	730.002.548	100
dodici mesi																
- Anno 2010	3.186	81,8	348	8,9	363	9,3	3.897	100	83.374.253	14,2	66.728.810	11,3	438.188.305	74,5	588.291.368	100
- Anno 2011	3.125	81,7	339	8,9	363	9,5	3.827	100	82.734.825	14,8	54.937.422	9,8	422.393.703	75,4	560.065.950	100
- Anno 2012	3.211	86,1	262	7,0	256	6,9	3.729	100	72.058.864	14,8	60.641.333	12,5	353.955.442	72,7	486.655.639	100
- Anno 2013	3.158	85,9	253	6,9	264	7,2	3.675	100	73.868.264	16,9	49.876.651	11,4	314.142.136	71,7	437.887.051	100
- Anno 2014	3.214	83,9	317	8,3	298	7,8	3.829	100	81.674.771	16,0	52.261.383	10,2	377.787.298	73,8	511.723.452	100
- Anno 2015	3.324	84,8	258	6,6	340	8,7	3.922	100	73.576.716	10,1	52.845.000	7,2	603.580.832	82,7	730.002.548	100
Confronti percentuali																
- dic '15/nov'15	0,4%	-	-14,3%	-	56,7%	-	4,7%	-	-8,2%	-	-2,6%	-	1061,8%	-	772,4%	-
- dic '15/dic '14	-22,9%	-	-47,1%	-	80,8%	-	-18,3%	-	-32,9%	-	-54,2%	-	1639,8%	-	833,4%	-
- gen-dic '15 /gen-dic '14	3,4%	-	-18,6%	-	14,1%	-	2,4%	-	-9,9%	-	1,1%	-	59,8%	-	42,7%	-

(*) La percentuale dei bandi sopra 200.000 Euro è diversa da quella relativa ai bandi sopra la soglia comunitaria per due ordini di motivi:

- perché alcuni bandi vengono pubblicati nella Gazzetta comunitaria anche se di importo inferiore alla soglia dei 200.000 Euro ed altri, che l'Oice stima soprassoglia, non vengono invece pubblicati
- inoltre perché nei cosiddetti settori speciali la soglia prevista dalle norme comunitarie è più elevata



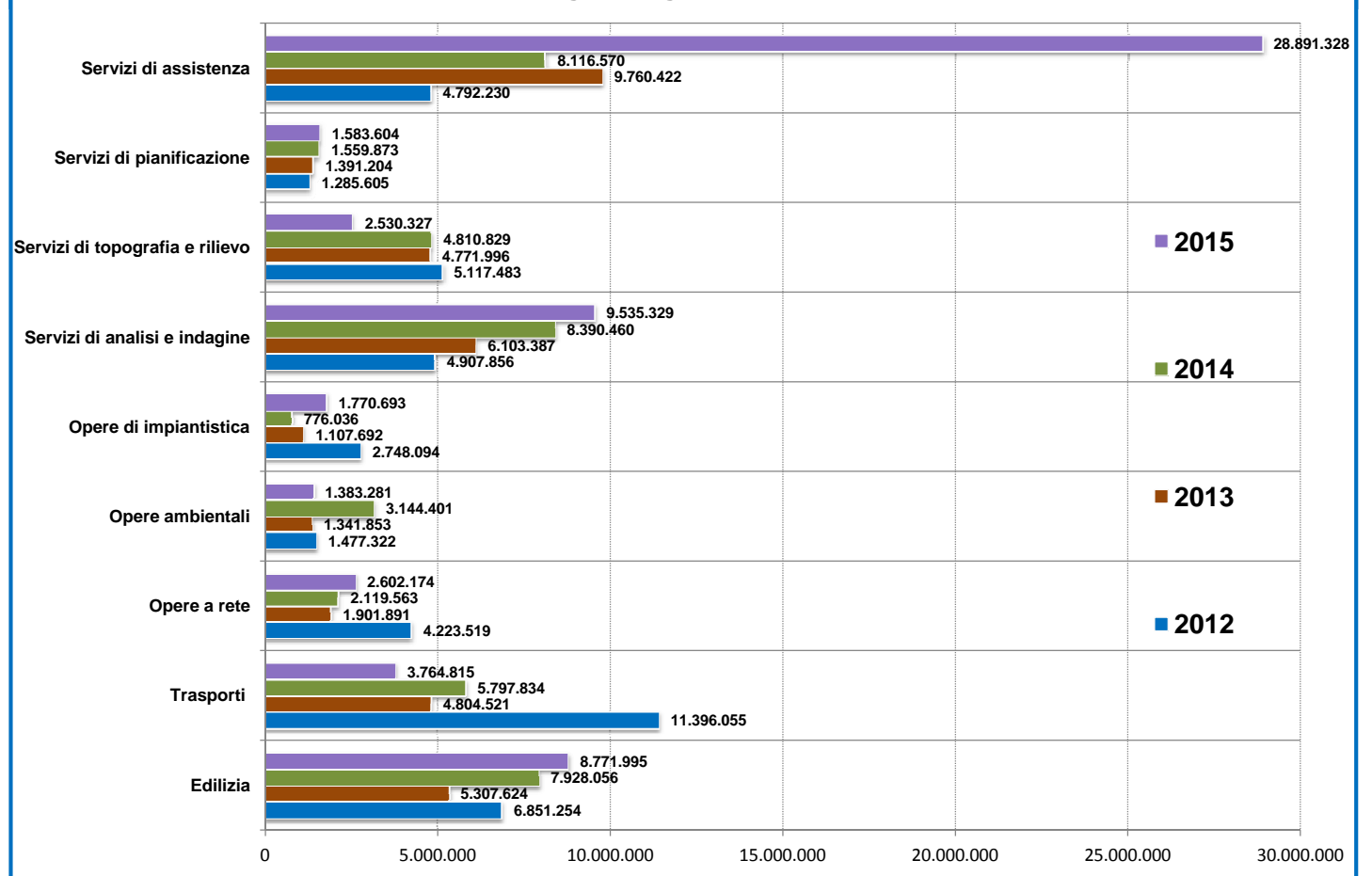
3) Bandi di gara italiani per servizi di ingegneria
c) per settore

SETTORE	2012		2013		2014				2015				confronti %			
					totale anno		dicembre		totale anno		novembre		dicembre		- gen-dic '15 /gen-dic '14	
	n°	euro	n°	euro	n°	euro	n°	euro	n°	euro	n°	euro	n°	euro	n°	euro
Opere edili	757	60.149.547	644	34.210.008	748	47.583.156	104	9.910.614	743	49.708.667	44	3.892.985	48	3.531.635	-0,7%	4,5%
Edilizia sanitaria	77	9.779.535	53	9.681.538	83	25.425.526	9	1.075.541	113	31.822.913	7	977.218	9	614.241	36,1%	25,2%
Edilizia scolastica	178	12.285.960	355	19.799.938	472	22.127.991	33	1.568.864	337	23.732.355	17	2.135.497	27	3.551.185	-28,6%	7,3%
Strade e autostrade	287	118.560.629	205	50.110.309	197	17.659.865	28	2.028.253	349	25.960.488	26	7.724.038	21	2.870.579	77,2%	47,0%
Parcheggi	17	1.636.691	15	649.078	7	298.253	0	0	11	567.420	1	24.536	1	136.248	-	-
Opere marittime	19	12.905.598	5	2.762.226	11	5.794.669	0	0	19	1.798.823	2	93.182	0	0	-	-
Ferrovie e metropolitane	11	2.819.993	11	1.292.633	32	44.895.051	1	4.277.213	25	4.818.946	0	0	3	858.024	-21,9%	-89,3%
Aeroporti	4	829.749	7	2.840.000	2	926.169	1	391.169	8	12.032.097	0	0	2	1.853.379	-	-
Opere idrauliche ed acquedotti	42	8.368.094	36	2.924.788	77	5.496.064	8	433.153	55	8.152.134	2	44.800	4	619.921	-28,6%	48,3%
Opere fognarie e di depurazione	69	39.059.550	66	13.696.200	97	9.193.652	25	2.396.032	118	18.208.653	7	1.539.617	4	398.326	21,6%	98,1%
Altre opere a rete	34	3.254.586	38	6.201.699	28	10.745.044	3	63.000	34	4.865.304	2	222.112	3	608.769	21,4%	-54,7%
Opere ambientali	232	17.727.864	193	16.102.231	187	37.732.809	19	997.207	252	16.599.370	17	627.377	27	1.119.942	34,8%	-56,0%
Opere di impiantistica	172	32.977.129	158	13.292.302	193	9.312.430	9	459.999	195	21.248.313	10	522.000	9	147.361	1,0%	128,2%
Servizi di analisi e indagine	459	58.894.272	500	73.240.638	458	100.685.519	35	3.257.505	485	114.423.948	48	2.290.140	57	37.476.909	5,9%	13,6%
Servizi di topografia e rilievo	241	61.409.794	157	57.263.950	137	57.729.942	17	1.725.565	160	30.363.927	32	1.649.736	10	3.236.700	16,8%	-47,4%
Servizi di pianificazione	269	15.427.254	262	16.694.451	421	18.718.474	45	2.986.897	340	19.003.249	26	1.809.170	30	2.125.865	-19,2%	1,5%
Servizi di assistenza	861	57.506.761	970	117.125.062	679	97.398.838	73	2.949.393	678	346.695.941	79	13.382.091	80	263.056.940	-0,1%	256,0%
Totale	3.729	513.593.006	3.675	437.887.051	3.829	511.723.452	410	34.520.405	3.922	730.002.548	320	36.934.499	335	322.206.024	2,4%	42,7%

Numero, valore ed incidenza percentuale dei concorsi di idee e dei concorsi di progettazione

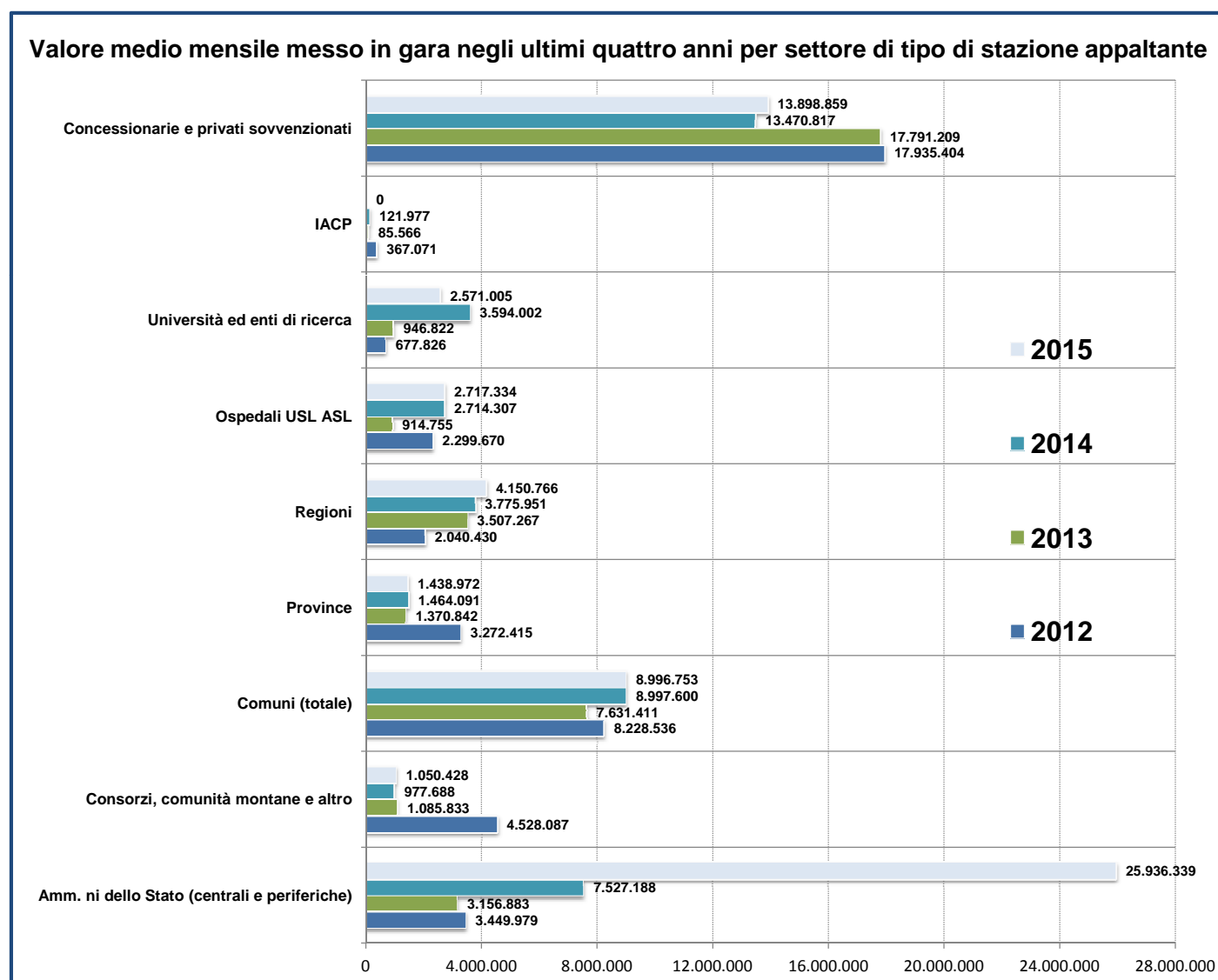
	2012		2013		2014				2015				confronti %			
					totale anno		dicembre		totale anno		novembre		dicembre		- gen-dic '15 /gen-dic '14	
	n°	importo	n°	euro	n°	euro	n°	euro	n°	euro	n°	euro	n°	euro	n°	euro
Concorsi	164	3.974.180	162	6.575.450	107	1.982.757	9	328.100	141	3.350.843	9	366.000	17	378.800	31,8%	69,0%
% dei concorsi sul totale	4,4%	0,8%	4,4%	1,5%	2,8%	0,4%	2,2%	1,0%	3,6%	0,5%	2,8%	1,0%	5,1%	0,1%		

Valore medio mensile messo in gara negli ultimi quattro anni per settore di attività



3) Bandi di gara italiani per servizi di ingegneria
d) per stazione appaltante

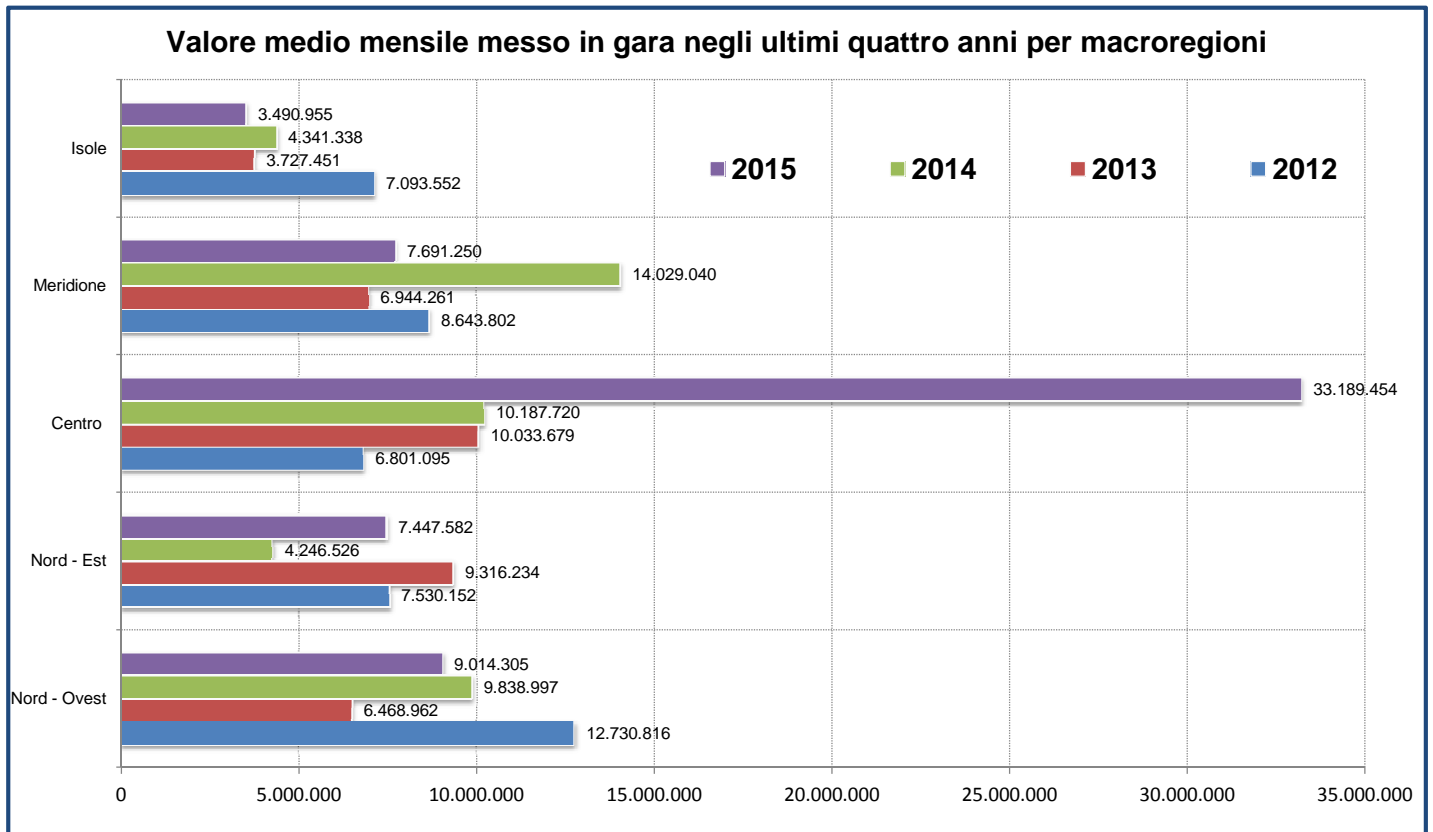
STAZIONE APPALTANTE	2012		2013		2014				2015				confronti %			
	n°	euro	n°	euro	totale anno		dicembre		totale anno		novembre		dicembre		- gen-dic '15 /gen-dic '14	n° euro
					n°	euro	n°	euro	n°	euro	n°	importo	n°	euro		
Amm. ni dello Stato (centrali e periferiche)	269	41.399.750	408	37.882.592	440	90.326.256	26	855.630	256	311.236.071	47	3.174.076	30	262.685.696	-41,8%	244,6%
Consorzi, comunità montane e altro	232	54.337.043	199	13.030.001	184	11.732.253	21	984.859	211	12.605.134	16	1.669.151	21	1.174.313	14,7%	7,4%
Comuni (totale)	2.127	98.742.436	2.080	91.576.927	2.383	107.971.202	283	13.952.200	2.560	107.961.041	188	7.889.282	181	9.091.657	7,4%	0,0%
- (Comuni sotto 5.000)	881	30.801.991	810	25.703.699	1.043	41.504.651	##	6.253.475	1.070	38.787.400	85	2.909.560	67	2.737.907	2,6%	-6,5%
- (Comuni 5.000-100.000)	1.129	50.892.714	1.150	56.046.632	1.243	56.599.758	##	7.458.958	1.376	55.861.540	100	4.717.267	97	4.454.495	10,7%	-1,3%
- (Comuni sopra 100.000)	117	17.047.731	120	9.826.596	97	9.866.793	2	239.767	114	13.312.101	3	262.455	17	1.899.255	17,5%	34,9%
Province	266	39.268.974	216	16.450.099	158	17.569.090	11	786.449	137	17.267.662	8	2.889.446	35	2.859.633	-13,3%	-1,7%
Regioni	86	24.485.158	109	42.087.208	79	45.311.409	6	1.968.740	93	49.809.190	12	10.606.429	7	1.421.357	17,7%	9,9%
Ospedali USL ASL	130	27.596.036	83	10.977.063	95	32.571.683	10	1.082.345	128	32.608.011	10	790.164	18	549.873	34,7%	0,1%
Università ed enti di ricerca	135	8.133.911	138	11.361.869	68	43.128.025	4	44.900	90	30.852.058	8	256.059	7	679.493	32,4%	-28,5%
IACP	30	4.404.850	15	1.026.786	17	1.463.725	2	91.912	14	0	0	0	0	0	-	-
Concessionarie e privati sovvenzionati	454	215.224.848	427	213.494.506	405	161.649.809	47	14.753.370	433	166.786.302	31	9.659.892	36	43.744.002	6,9%	3,2%
Totale	3.729	513.593.006	3.675	437.887.051	3.829	511.723.452	410	34.520.405	3.922	729.125.469	320	36.934.499	335	322.206.024	2,4%	42,5%



3) Bandi di gara italiani per servizi di ingegneria
e) per regione

REGIONE	2012		2013		2014				2015				confronti %			
	totale anno		dicembre		totale anno		dicembre		totale anno		dicembre		- gen-dic '15 / gen-dic '14			
	n°	euro	n°	euro	n°	euro	n°	euro	n°	euro	n°	euro	n°	euro		
Valle d'Aosta	73	5.746.774	57	6.776.326	33	2.036.645	6	463.283	52	2.796.841	6	218.145	11	411.786	57,6%	37,3%
Piemonte	185	16.866.562	133	17.179.441	153	14.984.430	22	6.003.271	170	16.096.083	15	1.463.672	18	2.111.713	11,1%	7,4%
Liguria	82	6.922.591	61	7.523.484	41	1.944.427	5	121.804	49	12.456.905	5	290.347	3	57.273	19,5%	540,6%
Lombardia	430	123.233.864	394	46.148.292	360	99.102.465	36	4.251.861	493	76.821.833	50	10.244.636	51	4.525.444	36,9%	-22,5%
Trentino AA	64	57.792.202	86	76.586.534	72	13.910.509	5	1.174.880	77	34.512.251	6	7.783.318	18	12.998.191	6,9%	148,1%
Veneto	169	9.558.303	142	13.751.288	170	10.044.226	20	1.519.547	247	32.099.269	20	2.192.200	23	988.329	45,3%	219,6%
Friuli V. Giulia	248	11.831.925	155	8.262.389	145	16.090.512	8	394.419	152	13.079.375	12	1.258.824	7	185.700	4,8%	-18,7%
Emilia Romagna	157	11.179.398	189	13.194.601	134	10.913.064	6	232.211	150	9.680.083	22	919.392	13	820.654	11,9%	-11,3%
Toscana	186	9.074.313	161	16.019.262	131	11.515.150	17	880.882	169	8.815.277	13	769.914	21	1.440.697	29,0%	-23,4%
Umbria	51	1.814.755	39	2.967.974	45	2.274.353	3	90.986	66	4.808.697	20	2.555.101	13	481.734	46,7%	111,4%
Marche	93	3.951.689	84	8.115.027	57	2.122.657	3	26.809	71	2.609.812	3	328.995	10	792.339	24,6%	23,0%
Lazio	209	66.772.385	228	93.301.885	182	106.340.475	18	4.315.174	206	382.039.667	15	2.015.333	31	289.828.776	13,2%	259,3%
Abruzzo	97	6.125.562	57	3.863.276	74	7.564.067	6	558.852	56	2.781.826	6	311.811	3	169.182	-24,3%	-63,2%
Molise	10	24.535.300	15	817.431	16	890.337	6	323.184	38	1.836.292	1	20.794	2	102.281	137,5%	106,2%
Campania	355	28.192.462	387	28.821.644	685	81.745.106	119	10.039.914	649	44.288.643	39	2.884.638	41	1.107.012	-5,3%	-45,8%
Basilicata	39	5.502.731	46	6.284.786	29	1.742.926	5	74.203	44	7.974.614	3	386.829	1	3.500	51,7%	357,5%
Puglia	333	29.999.078	363	18.607.397	354	22.764.330	32	1.578.671	288	27.352.555	20	569.821	16	994.301	-18,6%	20,2%
Calabria	220	9.370.487	315	24.936.602	220	53.641.713	9	276.056	172	8.061.065	14	1.321.572	8	649.640	-21,8%	-85,0%
Sicilia	488	68.914.815	546	31.672.313	718	31.746.476	56	917.917	460	13.858.749	26	538.401	19	310.134	-35,9%	-56,3%
Sardegna	240	16.207.810	217	13.057.099	210	20.349.584	28	1.276.481	313	28.032.711	24	860.756	26	4.227.338	49,0%	37,8%
Area geografica																
Nord - Ovest	770	152.769.791	645	77.627.543	587	118.067.967	69	10.840.219	764	108.171.662	76	12.216.800	83	7.106.216	30,2%	-8,4%
Nord - Est	638	90.361.828	572	111.794.812	521	50.958.311	39	3.321.057	626	89.370.978	60	12.153.734	61	14.992.874	20,2%	75,4%
Centro	539	81.613.142	512	120.404.148	415	122.252.635	41	5.313.851	512	398.273.453	51	5.669.343	75	292.543.546	23,4%	225,8%
Meridione	1.054	103.725.620	1.183	83.331.136	1.378	168.348.479	177	12.850.880	1.247	92.294.995	83	5.495.465	71	3.025.916	-9,5%	-45,2%
Isole	728	85.122.625	763	44.729.412	928	52.096.060	84	2.194.398	773	41.891.460	50	1.399.157	45	4.537.472	-16,7%	-19,6%
Totale Italia	3.729	513.593.006	3.675	437.887.051	3.829	511.723.452	410	34.520.405	3.922	730.002.548	320	36.934.499	335	322.206.024	2,4%	42,7%

Nord - Ovest Valle d'Aosta, Piemonte, Liguria, Lombardia
 Nord - Est Trentino AA, Veneto, Friuli V. Giulia, Emilia Romagna
 Centro Toscana, Umbria, Marche, Lazio
 Meridione Abruzzo, Molise, Campania, Basilicata, Puglia, Calabria
 Isole Sicilia, Sardegna



OSSERVATORIO OICE/INFORMATI AL 31/12/2015

3) Bandi di gara italiani per servizi di ingegneria

f) Elenco dei bandi di maggiore importo, pubblicati o non pubblicati nella gazzetta comunitaria

n°	scadenza	Stazione appaltante	Oggetto	euro
PUBBLICATI IN GAZZETTA COMUNITARIA				
1	21/12/2015	valle umbra servizi (pg)	analisi di acque potabili e acque reflue della valle umbra servizi s.p.a	320.000
2	07/01/2016	comune di fie' allo sciliar (bz)	redazione del piano delle zone di pericolo (pzp) per il comune di fiè allo sciliar (bz)	*
3	14/01/2016	agenzia per i procedimenti e la vigilanza in materia di contratti pubblici di lavori, servizi e forniture, bolzano	gara per l'affidamento dei servizi di progettazione per lavori di demolizione, ristrutturazione e costruzione di vari edifici e di nuovi edifici presso la caserma «lugramani» a brunico — iii° accordo	706.695
4	18/01/2016	ato 2 marche centro ancona (an)	direzione lavori e coordinamento della sicurezza in fase di esecuzione dei lavori di conversione dell'esistente impianto di compostaggio della frazione organica dei rifiuti urbani sito in località san vincenzo di corinaldo in impianto di trattamento meccanico biologico del rifiuto urbano indifferenziato prodotto nel territorio dell'ato2 della regione marche - 1° stralcio	253.495
5	19/01/2016	aipo - agenzia interregionale del fiume po (mi)	affidamento dell'incarico di progettazione definitiva dei lavori di realizzazione della cassa di espansione del torrente baganza nei comuni di felino, sala baganza, Collecchio e parma (pr-e-1047) cig 6504558311 — cup b89h10000290002	525.900
6	21/01/2016	società di committenza regione piemonte spa — s.c.r. — piemonte spa, torino	avviso di gara - affidamento della redazione dello studio di fattibilità degli interventi di recupero e rifunzionalizzazione del complesso di torino esposizioni nel comune di torino	700.661
7	26/01/2016	ferrovie della calabria srl (cz)	servizi di ingegneria e architettura consistenti nello studio di fattibilità per la riqualificazione della linea cosenza-catanzaro gestita da ferrovie della calabria srl e di proprietà della regione calabria (notiziario del 01/12/2015) - INFORMAZIONI COMPLEMENTARI	459.119
8	27/01/2016	agenzia per i procedimenti e la vigilanza in materia di contratti pubblici di lavori, servizi e forniture, bolzano - agenturauftraege@provinz.bz.it	procedura aperta - direzione lavori e coordinamento della sicurezza in fase esecutiva per i lavori della costruzione dei centri di mobilità' funivia postal-verano	504.596
9	29/01/2016	comune di bolzano	procedura aperta - affidamento dei servizi: progettazione, coordinamento sicurezza in fase progettuale - parcheggio interrato in piazza della vittoria e sistemazione superficiale della piazza - sede lavori: bolzano (bz)	499.693
10	29/01/2016	agenzia del demanio - direzione regionale lazio (rm)	rilievi topografici e attività svolte al corretto aggiornamento dei dati catastali, degli immobili di proprietà dello stato gestiti dall'agenzia del demanio, situati nella regione lazio	273.000
11	01/02/2016	milano serravalle - milano tangenziali spa (mi)	collaudo statico lotti 1 e 2 - riqualifica con caratteristiche autostradali della sp 46 rho monza dal termine della tangenziale nord di milano al ponte sulla linea ferroviaria milano varese. luogo di esecuzione : strada provinciale 46 rho monza tratte 1 e 2. - sede lavori: monza; rho (mb; mi)	364.500
12	03/02/2016	agenzia per i procedimenti e la vigilanza in materia di contratti pubblici di lavori, servizi e forniture, bolzano	affidamento incarico di progettazione e direzione lavori scuola meltina. trattasi del risanamento ed ampliamento della scuola elementare e scuola media di meltina. la descrizione dettagliata e' contenuta nella relazione tecnica dello studio di fattibilita' sai-15/2015	473.295
13	04/02/2016	efsa - autorita' europea per la sicurezza alimentare (pr)	procedura aperta - oc/efsa/pras/2015/07 - analisi e valutazione delle informazioni disponibili sui metodi di prova alternativi della neurotossicità. l'efsa richiede la realizzazione di una ricerca, analisi e valutazione delle informazioni disponibili sulla situazione attuale dei metodi di prova della neurotossicità (esclusa la neurotossicità nella fase dello sviluppo, dnt) attualmente disponibili o in fase di sviluppo al fine di sostenere una verifica tra pari delle sostanze attive ai sensi del regolamento (ce) n. 1107/2009 del parlamento europeo e del consiglio	400.000
14	05/02/2016	agenzia regionale per la protezione dell'ambiente della sardegna (ca)	avviso di gara - servizi di ricerca marina - servizio di campionamento e analisi dei sedimenti marini prelevati dai fondali prospicienti la darsena di cala camicia nel sito dell'ex arsenale militare di la Maddalena (ss)	274.950
15	05/02/2016	sacbo spa - grassobbio (bg)	avviso di gara - servizi di ingegneria aeroportuale - affidamento dei servizi di progettazione e direzione dei lavori per la realizzazione dell'ampliamento terminal passeggeri — fase 1b - lotto 2	729.745
16	05/02/2016	sacbo spa - grassobbio (bg)	avviso di gara - servizi di ingegneria aeroportuale - affidamento dei servizi di progettazione e direzione dei lavori per la realizzazione dell'ampliamento terminal passeggeri — fase 1b - lotto 1	1.123.634
17	08/02/2016	galleria di base del brennero brenner basistunnel bbt se, bolzano (bz)	collaudo tecnico amministrativo in corso d'opera, mediante una commissione, per i lavori di realizzazione del lotto costruttivo «mules 2-3»	1.300.000

n°	scadenza	Stazione appaltante	Oggetto	euro
18	08/02/2016	sogesid spa (rm)	avviso di gara - servizi di investigazione di sito - servizi geologici - servizi di prospezione geologica - servizi di preparazione e analisi di prove di carotaggio - procedura di gara aperta per l'affidamento dei servizi relativi all'attuazione della campagna di indagini geognostiche finalizzata alla caratterizzazione geologico-stratigrafica, geotecnica ed ambientale delle aree ricomprese nel mar piccolo e nel suo intorno. - l'appalto ha per oggetto l'espletamento dei servizi relativi all'attuazione della campagna di indagini geognostiche finalizzata alla caratterizzazione geologico-stratigrafica, geotecnica e ambientale delle aree ricomprese nel mar piccolo e nel suo intorno, secondo le modalità descritte nel capitolato tecnico (allegato n. 3 al bando di gara)	627.301
19	10/02/2016	comune di martina franca (ta)	avviso di gara - affidamento dell'incarico di redazione del piano urbanistico generale.	309.000
20	15/02/2016	società di committenza regione piemonte spa — s.c.r. — piemonte spa, torino	affidamento di incarico di progettazione definitiva ed esecutiva, coordinamento per la sicurezza in fase di progettazione, nonché, in via opzionale, delle seguenti attività direzione dei lavori, contabilità e misura dei lavori, coordinamento per la sicurezza in fase di esecuzione, assistenza al collaudo per la realizzazione dell'intervento lavori di costruzione del 2° lotto della variante all'abitato di fara novarese lungo la s.p. 299 della valsesia variante all'abitato di briona	265.401
21	15/02/2016	comune di san felice sul panaro (mo)	servizio per progettazione (preliminare, definitiva ed esecutiva), direzione lavori (di opere edili, strutturali ed impiantistiche), misura e contabilità, coordinamento sicurezza in fase di progettazione ed in fase di esecuzione ed attività tecniche connesse dei lavori di ripristino e restauro del teatro comunale di san felice sul panaro (notiziario del 11/12/2015) - INFORMAZIONI COMPLEMENTARI	353.650
22	15/02/2016	università degli studi di pavia (pv)	avviso di gara - servizi attinenti all'architettura e all'ingegneria per la predisposizione della progettazione preliminare, definitiva, esecutiva e per il coordinamento per la sicurezza in fase di progettazione per la ristrutturazione degli spazi ex militari presso palazzo san tommaso	263.513
23	15/02/2016	regione autonoma della sardegna	procedura aperta per l'aggiornamento del database geotopografico della regione sardegna alla scala 1:10 000 mediante restituzione aerofotogrammetrica	1.400.000
24	16/02/2016	tecnocasic scpa (ca)	campionamento e l'esecuzione di analisi chimiche e microbiologiche di laboratorio infavore della tecnocasic spa	1.898.740
25	18/02/2016	università degli studi di firenze (fi)	procedura aperta - affidamento servizi di architettura e ingegneria relativi al restauro e riqualificazione del complesso di edifici della biblioteca umanistica in piazza brunelleschi n.4 firenze - primo micro lotto (a1/b1)	296.520
26	22/02/2016	comune di bolzano	servizi di progettazione, coordinamento sicurezza in fase progettuale — scuola elementare «m. longon» — scuola media «archimede» via roen, via duca d'aosta — ristrutturazione e ampliamento	1.040.297
27	26/02/2016	comune di bolzano	affidamento dei servizi di progettazione, coordinamento sicurezza in fase progettuale realizzazione di un parcheggio sotterraneo pubblico presso la scuola elementare k.f. wolff	136.248
28	26/02/2016	galleria di base del brennero brenner basistunnel bbt se, bolzano (bz)	avviso di gara - monitoraggio ambientale per la costruzione - ap 236 — monitoraggio ambientale lotto «mules 2 e 3». - l'oggetto dell'appalto consiste nel servizio dell'esecuzione dei monitoraggi ambientali durante la costruzione del lotto mules 2-3 della galleria di base del brennero	7.186.386
29	26/02/2016	comune di bolzano	gara per l'affidamento dei servizi: progettazione, coordinamento sicurezza in fase progettuale — ristrutturazione istituto musicale in lingua tedesca e ladina	132.818
30	29/02/2016	comune di lecco	affidamento servizio di progettazione per valutazioni tecniche/sismiche liceo manzoni e scuola media t. grossi (per approfondimenti: http://www.comune.lecco.it/index.php/bandi-gara-docman/anno-2015-bandi-1/progettazione-liceo-manzoni-scmedia-grossi)	238.917
31	01/03/2016	provincia autonoma di trento — agenzia provinciale per gli appalti e contratti — servizio appalti — ufficio gare (tn)	concorso di progettazione per la realizzazione del nuovo ospedale di fiemme e fassa a cavalese	245.000
32	16/03/2016	consiglio di bacino laguna di venezia (ve)	bando di gara per la predisposizione dell'elenco degli interventi finalizzato alla successiva redazione del piano d'ambito e per la predisposizione della valutazione ambientale strategica del p.d.a.	230.000
33	18/03/2016	consip spa a socio unico (rm)	procedura aperta - gara a procedura aperta per l'erogazione di supporto specialistico e assistenza tecnica alle autorità di gestione e di certificazione istituite presso le amministrazioni titolari dei programmi di sviluppo cofinanziati dai fondi strutturali dell'unione europea per l'attuazione dei programmi operativi 2014-2020. lotto 5: por abruzzo fse, por abruzzo fesr, por basilicata fse, por basilicata fesr, por marche fse, por marche fesr, por molise fse fesr (regione abruzzo, regione basilicata, regione marche, regione molise ed ulteriori organismi intermedi nominati)	11.600.000

n°	scadenza	Stazione appaltante	Oggetto	euro
34	18/03/2016	consip spa a socio unico (rm)	procedura aperta - gara a procedura aperta per l'erogazione di supporto specialistico e assistenza tecnica alle autorità di gestione e di certificazione istituite presso le amministrazioni titolari dei programmi di sviluppo cofinanziati dai fondi strutturali dell'unione europea per l'attuazione dei programmi operativi 2014-2020. lotto 9: pon inclusione, pon sistemi di politiche attive per l'occupazione, pon cultura e sviluppo, pon legalità (ministero del lavoro, ministero dei beni e delle attività culturali e del turismo, ministero dell'interno ed ulteriori organismi intermedi nominati)	27.800.000
35	18/03/2016	consip spa a socio unico (rm)	procedura aperta - gara a procedura aperta per l'erogazione di supporto specialistico e assistenza tecnica alle autorità di gestione e di certificazione istituite presso le amministrazioni titolari dei programmi di sviluppo cofinanziati dai fondi strutturali dell'unione europea per l'attuazione dei programmi operativi 2014-2020. lotto 7: por calabria fse fesr, por sicilia fse, por sicilia fesr (regione calabria, regione sicilia ed ulteriori organismi intermedi nominati)	28.400.000
36	18/03/2016	consip spa a socio unico (rm)	procedura aperta - gara a procedura aperta per l'erogazione di supporto specialistico e assistenza tecnica alle autorità di gestione e di certificazione istituite presso le amministrazioni titolari dei programmi di sviluppo cofinanziati dai fondi strutturali dell'unione europea per l'attuazione dei programmi operativi 2014-2020. lotto 8: pon governance e capacità istituzionale, pon città metropolitane, pon per la scuola - competenze e ambienti per l'apprendimento (agenzia per la coesione territoriale, ministero dell'istruzione dell'università e della ricerca ed ulteriori organismi intermedi nominati)	30.000.000
37	18/03/2016	consip spa a socio unico (rm)	procedura aperta - gara a procedura aperta per l'erogazione di supporto specialistico e assistenza tecnica alle autorità di gestione e di certificazione istituite presso le amministrazioni titolari dei programmi di sviluppo cofinanziati dai fondi strutturali dell'unione europea per l'attuazione dei programmi operativi 2014-2020. lotto 2: por friuli venezia giulia fse, por friuli venezia giulia fesr, por p.a. bolzano fse, por p.a. bolzano fesr, por p.a. trento fse, por p.a. trento fesr (regione friuli venezia giulia, p.a. bolzano, p.a. trento ed ulteriori organismi intermedi nominati)	6.500.000
38	18/03/2016	consip spa a socio unico (rm)	procedura aperta - gara a procedura aperta per l'erogazione di supporto specialistico e assistenza tecnica alle autorità di gestione e di certificazione istituite presso le amministrazioni titolari dei programmi di sviluppo cofinanziati dai fondi strutturali dell'unione europea per l'attuazione dei programmi operativi 2014-2020. lotto 3: por emilia romagna fse, por emilia romagna fesr, por toscana fse, por toscana fesr, por veneto fse, por veneto fesr (regione emilia romagna, regione toscana, regione veneto ed ulteriori organismi intermedi nominati)	24.800.000
39	18/03/2016	consip spa a socio unico (rm)	procedura aperta - gara a procedura aperta per l'erogazione di supporto specialistico e assistenza tecnica alle autorità di gestione e di certificazione istituite presso le amministrazioni titolari dei programmi di sviluppo cofinanziati dai fondi strutturali dell'unione europea per l'attuazione dei programmi operativi 2014-2020. lotto 1: por liguria fse, por liguria fesr, por lombardia fse, por lombardia fesr, por piemonte fse, por piemonte fesr, por umbria fse, por umbria fesr, por valle d'aosta fse, por valle d'aosta fesr (regione liguria, regione lombardia, regione piemonte, regione umbria, regione valle d'aosta ed ulteriori organismi intermedi nominati)	28.700.000
40	18/03/2016	consip spa a socio unico (rm)	procedura aperta - gara a procedura aperta per l'erogazione di supporto specialistico e assistenza tecnica alle autorità di gestione e di certificazione istituite presso le amministrazioni titolari dei programmi di sviluppo cofinanziati dai fondi strutturali dell'unione europea per l'attuazione dei programmi operativi 2014-2020. lotto 4: por lazio fse, por lazio fesr, por sardegna fse, por sardegna fesr (regione lazio, regione sardegna ed ulteriori organismi intermedi nominati)	18.300.000
41	18/03/2016	consip spa a socio unico (rm)	procedura aperta - gara a procedura aperta per l'erogazione di supporto specialistico e assistenza tecnica alle autorità di gestione e di certificazione istituite presso le amministrazioni titolari dei programmi di sviluppo cofinanziati dai fondi strutturali dell'unione europea per l'attuazione dei programmi operativi 2014-2020. lotto 10: pon ricerca e innovazione, pon infrastrutture e reti, pon imprese e competitività (ministero dell'istruzione dell'università e della ricerca, ministero dello sviluppo economico, ministero delle infrastrutture e dei trasporti ed ulteriori organismi intermedi nominati)	30.500.000
42	18/03/2016	consip spa a socio unico (rm)	procedura aperta - gara a procedura aperta per l'erogazione di supporto specialistico e assistenza tecnica alle autorità di gestione e di certificazione istituite presso le amministrazioni titolari dei programmi di sviluppo cofinanziati dai fondi strutturali dell'unione europea per l'attuazione dei programmi operativi 2014-2020. lotto 6: por campania fse, por campania fesr, por puglia fse fesr (regione campania, regione puglia ed ulteriori organismi intermedi nominati)	55.000.000
43	28/12/2016	r.f.i. rete ferroviaria italiana spa (rm)	avviso indicativo periodico - incarico di collaudo tecnico-amministrativo dei lavori «varianti di tracciato torano, tarsia e cassano (lotto03)»	300.000

n°	scadenza	Stazione appaltante	Oggetto	euro
44	28/12/2016	r.f.i. rete ferroviaria italiana spa — società con socio unico soggetta alla direzione e coordinamento di ferrovie dello stato spa (rm)	servizi di ingegneria ferroviaria di valutazione indipendente (vis)	25.000.000
45	28/12/2016	r.f.i. rete ferroviaria italiana spa — società con socio unico soggetta alla direzione e coordinamento di ferrovie dello stato spa (rm)	modellazione idraulica bidimensionale del transetto fluviale, calcolo dello scalzamento atteso	1.200.000
NON PUBBLICATI IN GAZZETTA COMUNITARIA				
46	14/12/2015	comune di firenze	indagini diagnostiche solai non strutturali	186.885
47	14/12/2015	acea spa (rm)	servizio di verifica della corrosione dei sostegni funzionali degli impianti di illuminazione pubblica.	396.000
48	15/12/2015	arpa piemonte (to)	acquisizione dei servizi necessari alle attività di calcolo ad elevate prestazioni. durata incarico triennale	357.840
49	17/12/2015	consorzio di valorizzazione culturale la venaria reale (to)	affidamento dell'incarico di "coordinatore per la sicurezza in fase di progettazione ed esecuzione per la realizzazione di mostre, di responsabile del servizio di prevenzione e protezione (rspp), per l'aggiornamento del piano di organizzazione e gestione della sicurezza e delle emergenze per nuovi allestimenti/eventi e per assistenza alla commissione provinciale di vigilanza locali pubblico spettacolo o autorizzazione ai sensi del d.p.r. 28 maggio 2011 n. 311"	106.429
50	18/12/2015	comune di mareno di piave (tv)	direzione lavori e coordinatore per la sicurezza in fase di esecuzione relativi alla realizzazione nuova scuola elementare - 2° stralcio plesso unico scolastico	175.127
51	28/12/2015	comune di corato (ba)	affidamento della gestione del servizio di assistenza tecnica e supporto all'ufficio di piano dell'ambito territoriale n. 3 (corato capofila) per l'attuazione e realizzazione del piano sociale di zona	123.934
52	29/12/2015	comune di isola del giglio (gr)	servizi di progettazione per la redazione del piano operativo parte architettonico paesaggistica di cui all'art. 95 della l.r. 65/2014, costituito dalla disciplina per la gestione degli insediamenti esistenti e dalla disciplina delle trasformazioni degli assetti insediativi, infrastrutturali ed edilizi del territorio	136.000
53	30/12/2015	comune di gressoney-saint-jean (ao)	affidamento di prestazioni di servizi attinenti all'ingegneria e all'architettura (verifica congruità e adeguamento progettazione definitiva ai sensi della normativa sopravvenuta dgr 2939/2008, lr 31/2007, ntc-2008, dlgs 81/2008 – progettazione esecutiva – coordinamento sicurezza in fase di progettazione e di esecuzione) per i lavori di "sistemazione del torrente lys in località champail (iii lotto), compresa realizzazione di nuovo ponte per accesso alla località ondre passag e nuova strada in sx. orografica a servizio zona compattatore/depuratore"	163.000
54	07/01/2016	comune di carbonara di nola (na)	procedura aperta - affidamento servizi tecnici di ingegneria e architettura per la direzione lavori, misura, contabilità, coordinamento sicurezza in fase di esecuzione, direttore operativo ed ispettore di cantiere, d'importo pari o superiore a 100.000,00 euro e inferiore alla soglia comunitaria relativamente all'intervento di sistemazione idrogeologica del reticolo idrografico nel comune di carbonara di nola"	157.927
55	14/01/2016	sorical spa (cz)	servizio di progettazione, definitiva ed esecutiva e di coordinamento per la sicurezza in fase di progettazione dei lavori di consolidamento di pareti rocciose della stretta del f. alli e di sistemazione e regimazione dell'alveo in corrispondenza delle vasche di modulazione in comune di magisano	125.749
56	15/01/2016	agenzia per i procedimenti e la vigilanza in materia di contratti pubblici di lavori, servizi e forniture, bolzano	dai/sai - 18/2015 - affidamento del servizio di redazione del piano delle zone di pericolo (pzp) per il comune di predoi	183.257
57	18/01/2016	comune di villafranca di verona (vr)	incarico di direzione di lavori, coordinatore per l'esecuzione dei lavori e della attività tecniche - amministrative connesse per la realizzazione della nuova scuola primaria "locchi" nell'ambito del polo scolastico per le scuole primarie e secondarie di dossobuono	206.542
58	20/01/2016	acqua novara vco s.p.a. (no)	attività di rilievo georeferenziato (con restituzione informatizzata) e modellazione idraulica delle reti acquedottistiche	283.000
59	22/01/2016	comune di montalcino (si)	bando di gara relativo a procedura aperta per l'affidamento	135.000
60	22/01/2016	comune di valle aurina (bz)	direzione lavori, direzione lavori generale, misura, contabilità, coordinamento della sicurezza in fase di esecuzione - adattamento della palestra della scuola media san giovanni per manifestazioni culturali	142.862
61	28/01/2016	comune di merano (bz)	servizio di progettazione, direzione e contabilità dei lavori, coordinamento della sicurezza per il risanamento dei cornicioni e facciate del kurhaus di merano	127.232
62	05/02/2016	comune di vaglia (fi)	progettazione e redazione della variante generale al piano strutturale e redazione de nuovo piano operativo	172.952

n°	scadenza	Stazione appaltante	Oggetto	euro
63	15/02/2016	comune di fano (pu)	bando di gara mediante procedura aperta per il conferimento di prestazioni professionali esterne per la redazione del nuovo piano regolatore generale della città di fano, dello studio geo-morfologico e geologico-tecnico, ai fini della richiesta del parere ai sensi dell'art. 89 del d.p.r. n. 380/2001 e studio dell'invarianza idraulica ai sensi della l.r. n. 22/2011, della valutazione ambientale strategica e della valutazione di incidenza e redazione di studi specifici connessi	200.000
64	18/02/2016	comunità montana valdigne mont blanc, la salle (ao)	procedura aperta - incarico professionale per direzione lavori, misura e contabilità e coordinamento sicurezza in fase di esecuzione per gli interventi urgenti di ripristino della funzionalità dei tratti di collettore fognari danneggiati al servizio della comunità' montana valdigne mont blanc, completamento interventi urgenti e di ripristino funzionalità tratto pre-saint-didier e stralcio collegamento funivie	105.572
65	29/02/2016	comune di lecco	procedura aperta - affidamento dei servizi tecnici finalizzati alle verifiche tecniche suddiviso in due lotti. lotto 2: servizi di progettazione, attività tecnico amministrativa, direzione e contabilità dei lavori, coordinamento della sicurezza ed altre prestazioni accessorie inerenti gli edifici scolastici liceo classico a.manzoni e scuola media statale tommaso grossi - cig: 65140972e6	171.401

TOTALE 65 BANDI PRINCIPALI

IMPORTO IN EURO DEI BANDI PRINCIPALI 315.479.783 (**)

IN DICEMBRE SONO STATE RILEVATE IN TOTALE 335 GARE CON UN IMPORTO TOTALE DI 322.206.024 EURO (**)

(*) Valore non specificato nell'avviso di gara

(**) Comprendente una stima approssimativa nei casi di valore non specificato

OSSERVATORIO OICE/INFORMATTEL AL 31/12/2015

- 3) Bandi di gara italiani per servizi di ingegneria
g) Aggiudicazione gare italiane

ATTENZIONE

La rilevazione delle aggiudicazioni non può considerarsi esaustiva né può escludersi la presenza di errori giacché la maggior parte delle aggiudicazioni o non vengono pubblicate o sfuggono al controllo in quanto pubblicate soltanto a livello locale.

----- Chiunque fosse informato dell'esito di una gara è pregato di darne notizia all'Ufficio Gare dell'Oice -----
ufficio_gare@oice.it

Tabella riassuntiva sui ribassi, tempi e valori medi delle aggiudicazioni

Anno	Media del numero dei giorni dalla pubblicazione del bando all'aggiudicazione	Media della differenza tra valore di aggiudicazione e valore base d'asta	Importo medio del valore degli affidamenti (in euro)
2010	211	-41,7%	386.000
2011	225	-39,2%	464.000
2012	266	-35,8%	523.000
2013	221	-35,4%	699.000
2014	193	-29,7%	321.000
2015	135	-36,8%	178.000

N.B.:L'importo medio degli affidamenti si riferisce alle aggiudicazioni rilevate, che sono normalmente quelle più importanti e quindi di maggior valore.

Principali gare e concorsi della cui aggiudicazione si è appreso nel corso del mese di dicembre

Anno 2014

1) Comune di Palermo: Servizio di progettazione preliminare, definitiva ed esecutiva, coordinamento della sicurezza in fase diprogettazione, consulenza geologica, consulenza geotecnica, indagini geologiche e geognostiche con prove dilaboratorio, consulenza archeologica ed indagini archeologiche relativo ai seguenti lavori: «Progetto del radialedi collegamento tra la viabilità primaria di scorrimento ed il Polo Sanitario Oreto — Policlinico — Basile, per il tratto iniziale da Piazza G.le di Maria e Piazza Lollì e per il tratto finale tra Piazza Indipendenza ed il PoloSanitario Oreto — Policlinico — Basile» — CIG 57578052FF

Data pubblicazione bando: 20/06/2014

Data aggiudicazione: 26/11/2015

Importo a base d'asta euro: 752.568

Importo d'aggiudicazione euro: N.D.

Aggiudicatario: RTP Systra Sotecnì spa — geologo dr. Oreste Adelfio — Ing. Alessandro Salvago De Gennaro

Anno 2015

1) S.C.R. spa - Società di Committenza Regione Piemonte (TO): Affidamento di servizi tecnici per la progettazione preliminare, definitiva ed esecutiva, nonché della Direzione Lavori, contabilità e misura, coordinamento per la sicurezza in fase di esecuzione, assistenza giornaliera incantiere, direzioni operative, assistenza al collaudo per la realizzazione dell'impianto fotovoltaico e dell'impiantosolare termico del palaghiaccio di Pinerolo (Intervento ex Legge 65/2012)

Data pubblicazione bando: 30/05/2015

Data aggiudicazione: 16/11/2015

Importo a base d'asta euro: 339.446

Importo d'aggiudicazione euro: 135.778 (ribasso -60%)

Aggiudicatario: RTP 4U Engineering Srl (mandataria) — Studio Pession Associato (mandante) — Ing. Fabio Manzone

2) Comune di Roccagloriosa (SA): Servizi attinenti all'architettura e all'ingegneria per i lavori di messa in sicurezza permanente della discaricacomunale di RSU in loc. Mortella

Data pubblicazione bando: 17/06/2015

Data aggiudicazione: 20/10/2015

Importo a base d'asta euro: 176.847

Importo d'aggiudicazione euro: 106.108 (ribasso -40%)

Aggiudicatario: RTC: Ediling Srl (capogruppo)

3) Regione Toscana: Servizi di progettazione definitiva e di coordinamento della sicurezza in fase di progettazione per la realizzazione del nuovo collegamento ferroviario tra il porto di Livorno e l'Interporto toscano A. Vespucci di Guasticce, nei territori comunali di Livorno e Collesalveti, tramite il recupero di un ponte ferrotramviario indusato, che scavalca la linea tirrenica, facente parte del compendio immobiliare ex Consorzio ferrotramviario Pisa-Livorno

Data pubblicazione bando: 29/05/2015

Data aggiudicazione: 11/12/2015

Importo a base d'asta euro: 266.977

Importo d'aggiudicazione euro: 163.630 (ribasso -39%)

Aggiudicatario: RTI Techproject Srl (mandataria) e Seteco Ingegneria Srl (mandante)

4) Comune di Capaccio (SA): Avviso per affidamento di collaudo tecnico amministrativo in corso d'opera, revisione tecnico contabile e collaudo statico relativamente alla realizzazione dei lavori di infrastrutture area p.i.p. – urbanizzazioni primarie – 2° lotto - 1° stralcio

Data pubblicazione bando: 23/07/2015

Data aggiudicazione: 21/08/2015

Importo a base d'asta euro: 85.076

Importo d'aggiudicazione euro: 83.366 (ribasso -2%)

Aggiudicatario: Ing. Oreste Montano ed Ing. Claudio De Feo

5) Comune di Bastia Umbra (PG): Appalto servizi tecnici per Progettazione Definitiva ed eventuale Progettazione Esecutiva, Coordinamento Sicurezza in fase di Progettazione (D.Lgs. 81/2008) e dell'eventuale affidamento della Direzione Lavori, contabilità e misura, assistenza giornaliera in cantiere, direzioni operative, assistenza al collaudo e del Coordinamento della sicurezza in fase di esecuzione ai sensi del D.Lgs. n. 81/2008, per la realizzazione di «SEDE COMUNALE P.zza Cavour, 19 — Blocco A — Adeguamento statico, riduzione del rischio sismico mediante miglioramento sismico ai sensi del punto 8.4.2 delle NTC 2008, adeguamento impiantistico-funzionale e efficientamento energetico»

Data pubblicazione bando: 21/07/2015

Data aggiudicazione: 24/11/2015

Importo a base d'asta euro: 83.552

Importo d'aggiudicazione euro: 39.928 (ribasso -48%)

Aggiudicatario: RTP EXUP Srl, Via C. Battisti 8, 06019 Umbertide (Pg)/Studio associato LS di Arch. Leonelli e Struzzi, Via Lanzi 5, Terni/Arch. Francesco Fazio, Via Montebello 17, Roma/Arch. Roberta Verrecchia, Viale Mezzetti 10, Foligno/Arch. Emanuela Angeli, Via Serraloggia 83/B, Fabriano (An)/Ing. Letizia Violini, Via Allende 1, Umbertide/Geol. Francesco Brunelli

6) Comune di Monteleone di Puglia (FG): Concorso internazionale di progettazione per l'albergo diffuso del Borgo

Data pubblicazione bando: 29/05/2015

Data aggiudicazione: N.D.

Importo a base d'asta euro: 20.000

Premio al vincitore euro: 20.000

Aggiudicatario: Arch. Maria Teresa Rampi

7) Consorzio per la zona industriale di Macomer (NU): Procedura aperta - avviso di gara, servizi di ispezione tecnica di opere di ingegneria, servizio di verifica del progetto definitivo e del progetto esecutivo, relativo ai lavori per la «realizzazione di una nuova linea di termovalorizzazione da 30 mwt presso il sistema di trattamento rifiuti di macomer/tossilo»

Data pubblicazione bando: 11/08/2015

Data aggiudicazione: 20/10/2015

Importo a base d'asta euro: 309.580

Importo d'aggiudicazione euro: 45.848 (ribasso -85%)

Aggiudicatario: ATI — ICMQ SpA (capogruppo)

8) Agenzia Nazionale per l'attrazione degli investimenti e lo sviluppo d'impresa — Invitalia (RM): procedura aperta - attività di progettazione definitiva, di rilievi e di indagini per i lavori riguardanti i beni del patrimonio culturale, relativa all'intervento denominato Lavori di messa in sicurezza dell'Insula Occidentalis con le ville urbane della Casa della Biblioteca (VI,17,41), Casa del Bracciale d'Oro (VI,17,42), Casa di Fabio Rufo (VII,16,20-22), Casa di Castricio (VII,16,16)

Data pubblicazione bando: 28/05/2015

Data aggiudicazione: 24/11/2015

Importo a base d'asta euro: 335.822

Importo d'aggiudicazione euro: 253.371 (ribasso -25%)

Aggiudicatario: RTI Sabato Massimo Cuoco

9) Agenzia Nazionale per l'attrazione degli investimenti e lo sviluppo d'impresa — Invitalia (RM): procedura aperta - progettazione definitiva, di rilievi e di indagini per i lavori riguardanti i beni del patrimonio culturale, relativa all'intervento denominato Restauro della casa delle Nozze D'Argento — Progetto B

Data pubblicazione bando: 28/05/2015

Data aggiudicazione: 03/11/2015

Importo a base d'asta euro: 138.060

Importo d'aggiudicazione euro: 104.291 (ribasso -24%)

Aggiudicatario: RTI Studio Marcucci e Associati

10) Agenzia Nazionale per l'attrazione degli investimenti e lo sviluppo d'impresa — Invitalia (RM): procedura aperta - avviso di gara, progettazione definitiva, di rilievi e di indagini per i lavori riguardanti i beni del patrimonio culturale, relativa all'intervento denominato Progetto di Restauro e Valorizzazione del settore settentrionale delle fortificazioni di Pompei (Torre di Mercurio)

Data pubblicazione bando: 30/05/2015

Data aggiudicazione: 24/11/2015

Importo a base d'asta euro: 124.204

Importo d'aggiudicazione euro: 94.123 (ribasso -24%)

Aggiudicatario: RTI Lotti Ingegneria SpA

11) Agenzia Nazionale per l'attrazione degli investimenti e lo sviluppo d'impresa — Invitalia (RM): procedura aperta - avviso di gara, progettazione definitiva, di rilievi, indagini per i lavori riguardanti i beni del patrimonio culturale, relativa all'intervento denominato Progetto di restauro dell'area della Necropoli di Porta Ercolano a Pompei (Villa di Diomede)

Data pubblicazione bando: 30/05/2015

Data aggiudicazione: 03/11/2015

Importo a base d'asta euro: 172.858

Importo d'aggiudicazione euro: 130.628 (ribasso -24%)

Aggiudicatario: RTI Sabato Massimo Cuoco

12) A.S.L. della Provincia di Bari (BA): Affidamento Servizio di verifica della progettazione preliminare comprensiva di progettazione clinicogestionale, di verifica finalizzata alla validazione della progettazione definitiva e di verifica della progettazione esecutiva dell'intervento di realizzazione del Nuovo Ospedale di Monopoli-Fasano

Data pubblicazione bando: 24/07/2015

Data aggiudicazione: 20/11/2015

Importo a base d'asta euro: 1.183.525

Importo d'aggiudicazione euro: 710.115 (ribasso -40%)

Aggiudicatario: Rina Check srl

13) Società di Committenza Regione Piemonte SpA — S.C.R. — Piemonte SpA (TO): Affidamento del servizio di direzione lavori, misurazione e contabilità, assistenza al collaudo nonché del coordinatore per la sicurezza in fase di esecuzione dei lavori (art. 92, D.Lgs. 81/08), inerenti l'intervento di realizzazione di una nuova struttura sanitaria nella città di Venaria Reale (TO) lotto I°

Data pubblicazione bando: 20/06/2015

Data aggiudicazione: 03/12/2015

Importo a base d'asta euro: 818.827

Importo d'aggiudicazione euro: 532.238 (ribasso -35%)

Aggiudicatario: RTP Proger SpA (capogruppo) — Manens-Tifs SpA (mandante) — I.G. Ingegneria Geotecnica Srl

14) azienda ospedaliera della valtellina e della valchiavenna (so): procedura aperta - appalto per l'affidamento dei servizi attinenti all'ingegneria ed all'architettura relativi alla progettazione definitiva ed esecutiva, coordinamento della sicurezza in fase di progettazione ed esecuzione e direzione dei lavori per gli interventi di adeguamento alla normativa antincendio del presidio ospedaliero di sondrio — cupf74h14000940002 — cig 62496931d1

Data pubblicazione bando: 20/06/2015

Data aggiudicazione: 10/12/2015

Importo a base d'asta euro: 335.288

Importo d'aggiudicazione euro: 212.707 (ribasso -37%)

Aggiudicatario: RTP Società di ingegneria Keller Associati srl (capogruppo), Società di ingegneria 3i Engineering srl

15) Agenzia per i procedimenti e la vigilanza in materia di contratti pubblici di lavori, servizi e forniture (BZ): concorso di progettazione per la riedificazione del rifugio Petrarca

Data pubblicazione bando: 18/03/2015

Data aggiudicazione: N.D.

Importo a base d'asta euro: 7.350

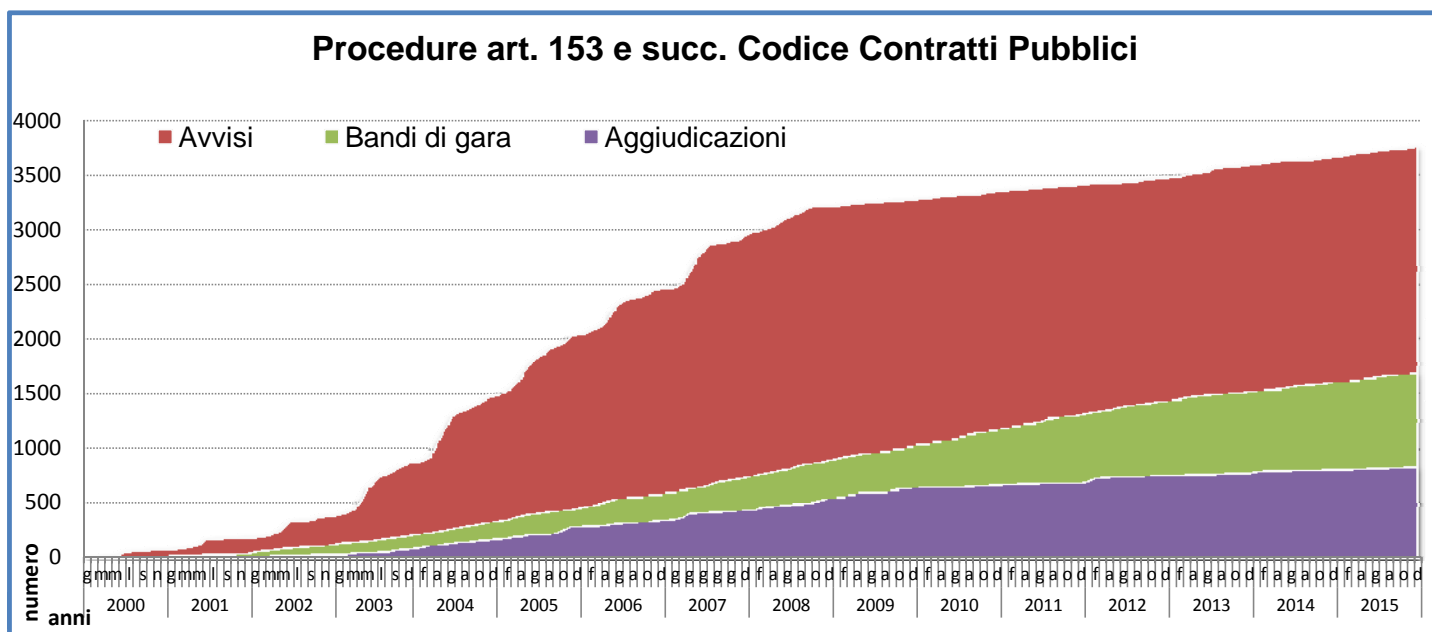
Premio al vincitore euro: 7.350

Aggiudicatario: Area Architetti Associati (R. Pauro — A. Fregoni), studio associato — mandatario designato; GAP Progetti — ing. Alessandro Gasparini

OSSERVATORIO OICE/INFORMATI AL 31/12/2015

4) Rilevazione iniziative in partenariato pubblico-privato
(Bandi per project financing e concessioni)

Periodo	art. 153 e succ. Codice Contratti Pubblici									art. 143 e succ. Codice Contratti Pubblici		
	Avvisi di prossime gare o di ricerca di promotore			Gare su proposta del promotore						Bandi di gara per concessioni di costruzione e gestione		
				Bandi			Aggiudicazioni					
	num.	con valore noto		num.	con valore noto		num.	con valore noto		num.	con valore noto	
	num.	euro	num.	num.	euro	num.	num.	euro	num.	num.	euro	
Totale anno												
- Anno 2010	86	48	145.758.283	146	141	5.247.206.241	27	11	1.801.304.131	547	338	1.868.539.768
- Anno 2011	62	44	382.149.223	129	127	1.515.264.229	16	6	193.015.818	310	230	8.234.854.210
- Anno 2012	66	39	145.916.805	127	123	2.338.026.512	78	17	288.975.056	427	254	3.420.104.989
- Anno 2013	124	76	340.081.367	90	87	1.060.537.127	24	2	7.676.400	352	210	1.972.956.593
Anno 2014												
- gennaio	4	4	9.970.000	6	6	51.606.692	11	1	94.300	13	11	189.622.719
- febbraio	11	6	54.333.794	5	5	58.308.966	6	-	-	6	6	59.828.205
- marzo	6	4	2.927.668	5	5	5.896.080	1	-	-	15	11	49.087.165
- aprile	7	6	75.658.207	7	6	328.174.108	2	-	-	9	8	14.307.102
- maggio	7	6	13.954.681	9	9	52.599.118	-	-	-	16	13	120.902.125
- giugno	3	3	13.866.870	10	10	59.940.048	2	-	-	25	21	150.493.705
- luglio	-	-	-	9	7	27.827.129	1	-	-	16	9	19.463.313
- agosto	5	4	73.179.702	3	3	59.856.213	1	-	-	16	9	69.589.103
- settembre	7	5	20.961.864	5	4	12.164.550	1	-	-	13	9	73.814.241
- ottobre	10	2	1.808.000	2	2	2.769.450	1	-	-	15	11	363.389.749
- novembre	8	4	7.039.829	7	6	22.688.900	2	1	1.130.327	10	10	23.495.577
- dicembre	9	7	36.354.675	13	12	40.752.905	-	-	-	27	25	70.747.257
Totale 2014	77	51	310.055.290	81	75	722.584.159	28	2	1.224.627	181	143	1.204.740.261
Anno 2015												
- gennaio	3	2	1.443.513	6	5	40.244.975	1	1	1.013.769	12	11	48.458.866
- febbraio	10	8	27.532.051	6	6	23.296.297	-	-	-	11	11	21.810.477
- marzo	13	7	7.746.136	12	11	148.674.609	5	1	463.944	11	7	17.685.813
- aprile	5	5	6.674.714	11	10	65.642.888	2	2	34.898.518	12	10	64.474.766
- maggio	5	3	11.834.160	5	5	16.710.231	3	-	-	9	7	6.172.471
- giugno	10	5	18.070.584	13	13	118.570.288	1	-	-	17	14	87.305.417
- luglio	7	4	7.930.020	5	5	12.938.296	2	1	13.979.888	14	13	49.997.665
- agosto	6	5	73.111.487	10	10	62.992.341	1	-	-	15	14	37.182.866
- settembre	10	5	108.598.612	5	5	45.908.735	4	2	20.026.501	12	8	83.713.055
- ottobre	7	5	20.285.555	3	2	1.680.000	1	-	-	12	10	37.218.216
- novembre	11	7	22.676.666	3	3	12.176.176	3	2	9.523.685	16	15	53.496.004
- dicembre	6	5	5.924.970	9	9	236.123.057	3	1	26.467.061	10	7	39.483.639
Totale 2015	93	61	311.828.468	88	84	784.957.893	26	10	106.373.366	151	127	546.999.255
dodici mesi												
- Anno 2010	86	48	145.758.283	9	141	5.247.206.241	27	11	1.801.304.131	547	338	1.868.539.768
- Anno 2011	62	44	382.149.223	129	127	1.515.264.229	16	6	193.015.818	310	230	8.234.854.210
- Anno 2012	66	39	145.916.805	127	123	2.338.026.512	78	17	288.975.056	427	254	3.420.104.989
- Anno 2013	124	76	340.081.367	90	87	1.060.537.127	24	2	7.676.400	352	210	1.972.956.593
- Anno 2014	77	51	310.055.290	81	75	722.584.159	28	2	1.224.627	181	143	1.204.740.261
- Anno 2015	93	61	311.828.468	88	84	784.957.893	26	10	106.373.366	151	127	546.999.255
confronti percentuali												
- dic '15/nov'15	-45,5%	-28,6%	-73,9%	200,0%	200,0%	1839,2%	0,0%	-50,0%	177,9%	-37,5%	-53,3%	-26,2%
- dic '15/dic '14	-33,3%	-28,6%	-83,7%	-30,8%	-25,0%	479,4%	-	-	-	-63,0%	-72,0%	-44,2%
- gen-dic '15 /gen-dic '14	20,8%	19,6%	0,6%	8,6%	12,0%	8,6%	-7,1%	400,0%	8586,2%	-16,6%	-11,2%	-54,6%

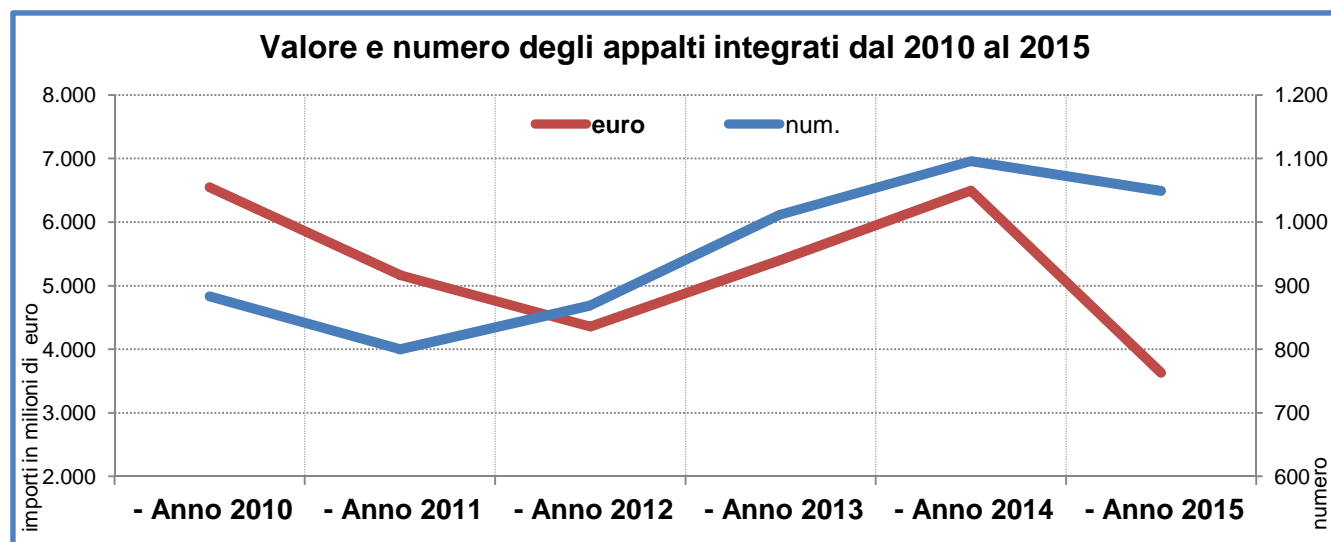


OSSERVATORIO OICE/INFORMATI AL 31/12/2015

5) Bandi di gara per lavori con annessa progettazione
(Appalti concorso, appalti integrati, appalti di general contracting e altro)

Periodo	Appalti integrati			General contracting			Altri bandi per lavori o servizi con annessa progettazione (*)		
	num.	con valore noto		num.	con valore noto		num.	con valore noto	
		num.	euro		num.	euro		num.	euro
Totale anno									
- Anno 2010	843	818	6.164.948.221	1	1	1.100.000.000	282	235	2.097.625.371
- Anno 2011	800	785	5.168.600.353	-	-	-	282	204	1.247.511.603
- Anno 2012	869	854	4.355.908.646	-	-	-	185	125	476.729.840
- Anno 2013	1.012	984	5.403.878.858	-	-	-	175	98	655.358.914
Anno 2014									
gennaio	57	55	332.749.260	-	-	-	6	3	5.438.110
febbraio	75	70	617.456.018	-	-	-	6	5	10.484.173
marzo	81	76	258.273.463	-	-	-	24	21	2.694.214.620
aprile	68	67	257.703.462	-	-	-	14	3	22.977.400
maggio	82	82	468.179.009	-	-	-	7	6	127.596.308
giugno	101	101	899.031.432	-	-	-	7	3	566.087
luglio	120	119	875.784.854	-	-	-	16	13	598.588.312
agosto	93	92	508.537.478	-	-	-	10	3	1.551.148
settembre	71	69	241.035.831	-	-	-	13	10	7.370.580
ottobre	111	111	656.788.668	-	-	-	15	6	97.560.562
novembre	115	115	664.156.516	-	-	-	16	9	21.427.574
dicembre	122	120	716.392.675	-	-	-	15	10	31.490.481
Totale 2014	1.096	1.077	6.496.088.666	-	-	-	149	92	3.619.265.355
Anno 2015									
gennaio	76	74	212.021.838	-	-	-	8	4	18.047.023
febbraio	76	75	157.144.835	-	-	-	9	4	1.968.784
marzo	85	85	387.062.611	1	1	162.963.351	9	5	10.461.466
aprile	69	69	369.034.471	-	-	-	7	4	10.527.518
maggio	98	98	245.503.774	-	-	-	10	8	42.518.282
giugno	97	97	251.684.733	-	-	-	7	6	165.911.523
luglio	94	94	324.139.128	-	-	-	6	6	38.541.508
agosto	89	89	334.718.672	-	-	-	8	6	11.355.886
settembre	67	67	269.084.380	-	-	-	5	4	633.811.713
ottobre	91	90	234.680.528	-	-	-	7	6	17.613.137
novembre	86	86	160.403.413	-	-	-	4	1	5.080.000
dicembre	121	120	683.772.009	-	-	-	3	3	6.428.358
Totale 2015	1.049	1.044	3.629.250.392	1	1	162.963.351	83	57	962.265.198
 dodici mesi									
- Anno 2010	883	858	6.549.019.045	1	1	1.100.000.000	289	242	2.109.113.162
- Anno 2011	800	785	5.168.600.353	-	-	-	282	204	1.247.511.603
- Anno 2012	869	854	4.355.908.646	-	-	-	185	125	476.729.840
- Anno 2013	1.012	984	5.403.878.858	-	-	-	175	98	655.358.914
- Anno 2014	1.096	1.077	6.496.088.666	-	-	-	149	92	3.619.265.355
- Anno 2015	1.049	1.044	3.629.250.392	1	1	162.963.351	83	57	962.265.198
confronti percentuali									
- dic '15/nov'15	-28,9%	-28,3%	-76,5%	-	-	-	33,3%	-66,7%	-21,0%
- dic '15/dic '14	-0,8%	0,0%	-4,6%	-	-	-	-80,0%	-70,0%	-79,6%
- gen-dic '15/gen-dic '14	-4,3%	-3,1%	-44,1%	-	-	-	-44,3%	-38,0%	-73,4%

(*) Esempi di "altri bandi": costituzione di una STU; selezione di proposte di riqualificazione urbana; ricerca di soggetti sponsorizzatori per restauri; ricerca gestore area di protezione ambientale; bandi di "Global service" e "Facility management" quando richiedano con chiarezza anche servizi di ingegneria.



6) Azioni Oice per la correttezza dei bandi

(Le lettere di contestazione, e le relative risposte, sono inviate in copia anche all'Autorità per i Lavori Pubblici, che ne ha fatto specifica richiesta)

Tabella riassuntiva delle azioni OICE

Anno	Totale contestazioni
2010	115
2011	152
2012	105
2013	126
2014	140
2015	131

Lettere inviate alle stazioni appaltanti

1) PROVINCIA AUTONOMA DI BOLZANO: gara per l'affidamento dei servizi di: Progettazione generale, progetto definitivo, progetto esecutivo e coordinamento della sicurezza in fase progettuale per lavori di costruzione di tre edifici per abitazione, risanamento di alcuni edifici e sistemazione di aree esterne – Caserma “Cantore” San Candido.

Data invio lettera: 01/12/2015

2) GALLERIA DI BASE DEL BRENNERO - BRENNER BASISTUNNEL: gara per il coordinamento per la sicurezza in fase di esecuzione per i lavori di realizzazione del lotto costruttivo “Mules 2-3”.

Data invio lettera: 09/12/2015

3) MOSTRA D'OLTREMARE SpA (NA): restauro e consolidamento della Torre delle Nazioni e progettazione esecutiva del restauro Sala Dorica.

Data invio lettera: 11/12/2015

4) REGIONE PUGLIA: manifestazione di interesse per individuare operatori economici da invitare alla procedura negoziata (art. 125 DLgs n. 163/2006) da svolgere con modalità telematica (Reg. Regionale n. 25/2011). Affidamento dei servizi d'ingegneria per la redazione dello studio di vulnerabilità sismica D.M. 24/01/2008, della sede della Presidenza della Regione Puglia sita tra la Via Cattaro, Lungomare N. Sauro, via Addis Abeba e via Dalmazia, in Bari.

Data invio lettera: 14/12/2015

5) PROVINCIA DI PESARO E URBINO: direzione lavori e coordinamento della sicurezza in fase di esecuzione dei lavori di conversione dell'esistente impianto di compostaggio della frazione organica dei rifiuti urbani sito in località San Vincenzo di Corinaldo in impianto di trattamento meccanico biologico del rifiuto urbano indifferenziato prodotto nel territorio dell'ATO2 della Regione Marche.

Data invio lettera: 15/12/2015

6) COMUNE DI CARONARA DI NOLA: Affidamento servizi tecnici di ingegneria e architettura per la direzione lavori, misura, contabilità, coordinamento sicurezza in fase di esecuzione e assistenza al collaudo d'importo pari o superiore a 100.000 euro e inferiore alla soglia comunitaria relativamente all'intervento di “sistemazione idrogeologica del reticolo idrografico nel Comune di Carbonara di Nola”

Data invio lettera: 16/12/2015

7) COMUNE DI SAN FELICE SUL PANARO: Appalto di servizio per la progettazione preliminare - definitiva – esecutiva - coordinamento della sicurezza in fase di progettazione ed esecuzione lavori e direzione lavori e contabilità per i lavori di ripristino e restauro del teatro comunale di San Felice sul Panaro.

Data invio lettera: 17/12/2015

8/9) FERROVIE DELLA CALABRIA S.R.L. (CZ): N. 2 lettere Studio di fattibilità per la Riqualficazione della linea Cosenza - Catanzaro delle Ferrovie della Calabria S.r.l.

Data invio lettera: 18/12/2015 e 21/12/2015

10) PROVINCIA AUTONOMA DI TRENTO: Concorso di progettazione per la realizzazione del nuovo Ospedale di Fiemme e Fassa a Cavalese.

Data invio lettera: 23/12/2015