



Associazione delle organizzazioni di ingegneria  
di architettura e di consulenza tecnico-economica



## **OICE/INFORMATTEL**

# **OSSERVATORIO MENSILE SUI BANDI DI GARA PUBBLICI PER SERVIZI DI INGEGNERIA E ARCHITETTURA, INIZIATIVE DI PROJECT FINANCING E APPALTI DI PROGETTAZIONE E LAVORI**

### **INDICE**

<b>1) I risultati dell'Osservatorio fino al 31 maggio (sintesi)</b>	<b>pag. 2</b>
<b>2) Bandi di gara europei per servizi di ingegneria</b>	<b>“ 11</b>
<b>3) Bandi di gara italiani per servizi di ingegneria</b>	
a) “sopra soglia” e “sotto soglia”	“ 12
b) sola progettazione, "sopra soglia" e "sotto soglia"	“ 13
c) per classi di importo, in numero e percentuale	“ 14
d) per settore	“ 15
e) per stazione appaltante	“ 16
f) per regione	“ 17
g) aggiudicazione gare italiane	“ 18
<b>4) Rilevazione iniziative in partenariato pubblico - privato (Bandi per project financing)</b>	<b>“ 24</b>
<b>5) Bandi di gara di progettazione con lavori (Appalti integrati, general contractor)</b>	<b>“ 25</b>
<b>6) Azioni Oice per la correttezza dei bandi</b>	<b>“ 26</b>

**di Luigi Antinori  
con la collaborazione di Alessandra Giordani**

**AGGIORNAMENTO AL 31 MAGGIO 2023**

Roma  
7 giugno 2023

L'Osservatorio completo è visibile nel sito Internet dell'Oice [www.oice.it](http://www.oice.it)

## 1) I RISULTATI DELL'OSSERVATORIO FINO A MAGGIO 2023

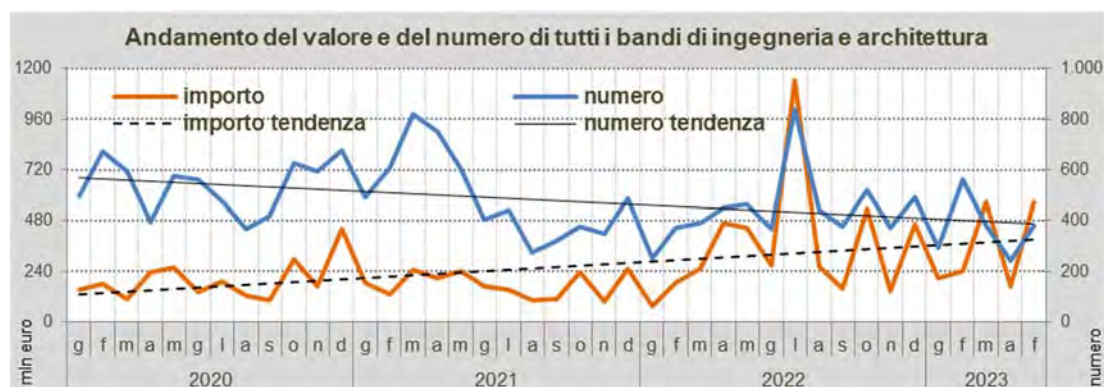
### Sintesi

#### Appalti pubblici italiani per servizi di architettura ed ingegneria

**Ancora in forte calo nel mese di maggio il mercato pubblico dei servizi di architettura e ingegneria:** infatti nel mese sono stati rilevati 281 bandi per 198,7 milioni, rispetto a maggio 2022 le gare calano del 39,2% in numero e del 55,5% in valore; mentre rispetto al precedente mese di aprile il mercato mostra un recupero: le gare crescono del 15,6% in numero e del 16,2% in valore. Le gare per servizi di progettazione pubblicate sulla gazzetta europea sono state 122.

**Nel mese di maggio cala la quota dei bandi per accordi quadro:** ne sono stati rilevati 19 (46 a aprile), per 17,0 milioni di euro (87,3 milioni a aprile), pari al 6,8% del numero e all'8,6% del valore del totale dei bandi del mese. Al netto degli accordi quadri i bandi nel mese di maggio sono stati 262 con un valore di 181,7 milioni di euro. **Nell'ambito del PNRR in maggio sono 69 le gare per servizi di architettura e ingegneria** per 33,8 milioni di euro di servizi e 1.837,1 milioni di euro di lavori.

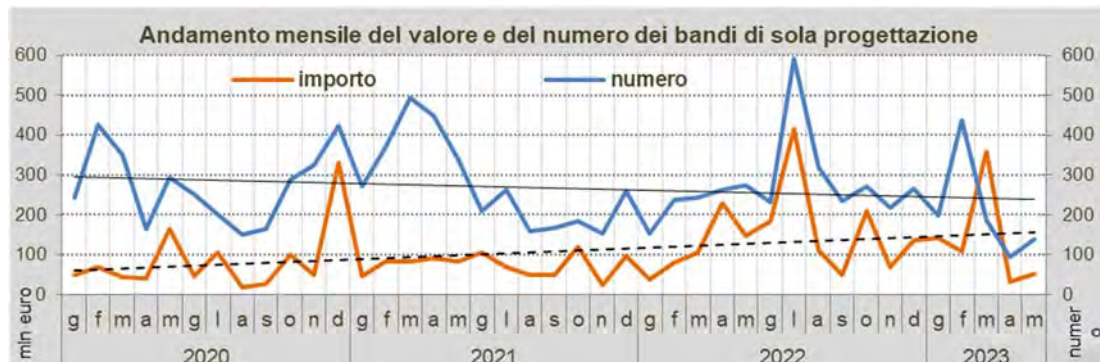
**Nei primi cinque mesi del 2023 il mercato dei servizi di architettura e ingegneria cala in campo negativo, i bandi sono stati 1.760** con un valore di 1.383,2 milioni di euro, 8,6% in numero e -3,6% in valore sui primi cinque mesi del 2022. Gli accordi quadro rilevati nei cinque mesi sono stati 195, per un valore di 501,5 milioni di euro, rispetto ai primi cinque mesi del 2022, -31,1% in numero e -35,8% in valore.



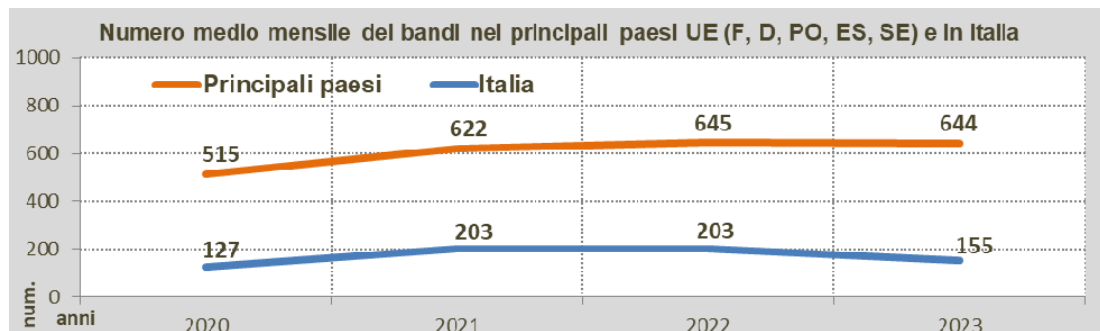
**In forte calo nel mese di maggio anche la quota del mercato dei servizi di ingegneria e architettura che riguarda la sola progettazione,** infatti nel mese le gare sono state 138, con un valore di 53,0 milioni di euro, rispetto al precedente mese di maggio 2022 calo del 49,6% in numero e del 64,3% in valore. Positivo il confronto con il precedente mese di aprile, in cui era raggiunto il minimo degli ultimi mensili degli ultimi due anni, il numero sale del 46,8% e il valore del 62,2%. Le gare pubblicate nella gazzetta comunitaria in maggio sono state solo 45. **I bandi per accordi quadro per sola progettazione nel mese di maggio sono stati solo 8** (il 5,8% del numero totale), con un valore di 1,8 milioni di euro (il 3,4% del valore totale), nel mese di aprile erano stati rilevati 5 accordi quadro per 3,6 milioni di euro.

**Nei primi cinque mesi del 2023 ancora parzialmente positivi i dati dei servizi di sola progettazione:** 1.053 bandi con un valore di 696,3 milioni di euro, -10,2% in numero e

+16,2% in valore sui primi cinque mesi del 2022. Gli accordi quadro rilevati nei cinque mesi sono stati 52, per un valore di 155,1 milioni di euro, rispetto ai primi cinque mesi del 2022 il calo è del 63,6% in numero e 47,9% in valore.



**Le gare pubblicate nella gazzetta comunitaria dai paesi della UE nel mese di maggio** sono state 3.907 con una diminuzione dell'8,5% rispetto a maggio 2022. Tra queste quelle italiane sono 122 che, sempre rispetto a maggio 2022, calano del 30,3% in numero, mentre il loro valore, 183,8 milioni di euro, cala del 56,2%.



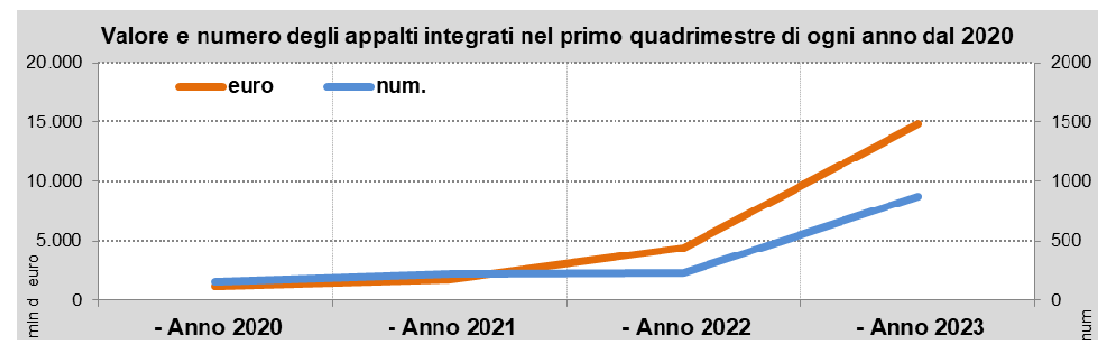
**Iniziative in partenariato pubblico – privato**

**Nel mese di maggio 2023 rilevati 8 avvisi di ricerca promotori**, erano stati 46 nel maggio 2022. Le gare su proposta del promotore sono state 32 (63 nel maggio 2022). Nel mese appena trascorso nessuna aggiudicazione rilevata (erano state 2 nel maggio 2022).

**Solo una gara per concessioni di esecuzione e gestione** rilevata nel mese.

**Gare per appalti integrati**

I bandi per appalti integrati rilevati in maggio sono stati 219, tutti con valore noto per 6.065,7 milioni di euro di lavori, il valore dei servizi è stimato in 243,8 milioni di euro. Rispetto al mese di maggio 2022 il numero dei bandi cresce del 242,2%, il valore dei lavori del 1803,8%, e il valore dei servizi di architettura e ingegneria compreso nelle gare cresce del 1035,7%.



## Bandi per tutti i servizi di ingegneria e architettura

### Le classi d'importo

Il confronto nel numero delle gare tra i primi cinque mesi del 2023 e del 2022 per quelle di piccolo importo, riunite nella classe "sotto i 100.000 euro", mostra un calo del 20,3%, nel 2022 in questa classe era raccolto il 44,1% dei bandi pubblicati, nel 2023 la percentuale è al 36,4%. La classe "da 100.000 a 200.000 euro" sale del 4,0% e rispetto al numero totale dei bandi pubblicati, la percentuale passa dal 16,6% nel 2022 al 16,8% nel 2023. La classe dei bandi di grande importo "oltre 200.000 euro" cresce del 12,1% e, rispetto al numero totale dei bandi pubblicati, passa dal 40,3% del 2022 al 46,8% del 2023.

Sempre nel confronto tra i primi cinque mesi del 2023 e il 2022 ma in termini di valore, la classe "sotto i 100.000 euro" scende del 13,3% e, rispetto al valore totale delle gare pubblicate, passa dal 2,3% del 2022 all'1,6% del 2023. La classe "da 100.000 a 200.000 euro" sale del 2,8% e, rispetto al valore totale delle gare pubblicate, passa dal 3,1% al 2,6%. La classe dei bandi di grande importo "oltre 200.000 euro" cresce del 23,4% e rispetto al valore totale delle gare pubblicate passa dal 94,7% al 95,8%.

### I settori

Il maggior numero di gare pubblicate nel mese di maggio 2023 ha avuto per oggetto i servizi per opere edili, 74 gare -27,5% rispetto a maggio 2022, seguono i servizi per opere stradali ed autostradali (41 gare, +7,9%) ed i servizi per edilizia scolastica (40 gare, -39,4%). In termini di valore i servizi di analisi e indagini sono al primo posto con 75,1 milioni di euro, +108,1% rispetto a maggio 2022, seguiti dai servizi per opere edili (59,5 milioni di euro, +7,8%) e dai servizi per edilizia sanitaria (15,5 milioni di euro -50,4%).

Il maggior numero di gare pubblicate nei primi cinque mesi del 2023 ha avuto per oggetto i servizi di per opere edili, 471 gare +4,9% rispetto al 2022, seguono i servizi per edilizia scolastica (225 gare, -4,7%) ed i servizi per opere stradali e autostradali (222 gare, +7,9%). In termini di valore i servizi per opere di stradali risultano al primo posto con 404,8 milioni di euro, +151,1% rispetto al 2022, seguiti dai servizi per opere edili (312,0 milioni di euro, -15,4%) e dai servizi di analisi e indagine (168,4 milioni di euro +61,5%).

### Concorsi di progettazione e di idee

Nei primi cinque mesi del 2023 i concorsi di progettazione e di idee rilevati sono stati 272 (+777,4% rispetto al 2022) per un valore dei premi di 69,4 milioni di euro (+883,5% rispetto al 2022). Rispetto al totale delle gare pubblicate i concorsi sono il 15,5% in numero e il 5,0% in valore. Negli ultimi due mesi non sono stati pubblicati concorsi di idee ma solo concorsi di progettazione.

### Le stazioni appaltanti

Le stazioni appaltanti che hanno pubblicato più gare nel mese di maggio 2023 sono state i Comuni con 132 gare, -38,9% rispetto a maggio 2022, seguiti dalle Amministrazioni dello Stato (52 gare, -21,2%) e dalle Concessionarie (36 gare, -27,1%). Al primo posto nella graduatoria per valore, risultano le Concessionarie con 77,7 milioni di euro, +62,9% rispetto

al 2022, seguiti dalle Amministrazioni dello Stato (31,0 milioni di euro, -88,5%) e dai Comuni (36,4 milioni di euro, +17,3%).

Le stazioni appaltanti più attive nei primi cinque mesi del 2023 sono state i Comuni con 930 gare, +13,8% rispetto ai primi cinque mesi del 2022, seguiti dalle Concessionarie (251 gare, +26,8%) e dalle Amministrazioni dello Stato (232 gare, -24,7%). Al primo posto nella classifica per valore risultano le Amministrazioni dello Stato con 656,3 milioni di euro, -12,9% rispetto al 2022, seguite dalle Concessionarie (345,2 milioni di euro, +66,6%) e dai Comuni (185,4 milioni di euro, +44,3%).

### Le regioni

La regione in cui sono state pubblicate più gare nel mese di maggio 2023 è la Lombardia con 37 gare, -26,0% su maggio 2022, seguita dalla Sicilia (36 gare, +9,1%) e dal Lazio (30 gare, -69,7%). La graduatoria per valore vede al primo posto il Lazio con 92,8 milioni di euro, -32,3% rispetto al 2022, seguito dalla Lombardia (18,0 milioni di euro, -48,1%) e Friuli Venezia Giulia (14,2 milioni di euro, +333,3%).

La regione in cui sono state pubblicate più gare nei primi cinque mesi del 2023 è la Campania con 215 gare, +90,3% sul 2022, seguita dal Lazio (182 gare, -21,6%) e Sicilia (178 gare, +0,6%). La graduatoria per valore vede al primo posto il Lazio con 403,2 milioni di euro, +64,7% rispetto al 2022, seguito dalla Calabria (317,5 milioni di euro, +410,3%) e dalla Lombardia (91,7 milioni di euro, -18,6%).

### Le aree geografiche

Nei primi cinque mesi 2023 il Meridione guida la classifica per gare pubblicate con 647 gare, +49,1% rispetto al 2022, seguito da Centro (343 gare, -32,9%), Isole (271 gare, +1,5%), Nord-Est (254 gare, -20,4%) e dal Nord-Ovest (245 gare, -37,8%). La graduatoria per valore vede al primo posto il Meridione con 475,3 milioni, 74,3% rispetto al 2022, seguito dal Centro (467,3 milioni di euro, -19,9%), dal Nord-Est (197,9 milioni di euro, +16,3%), dal Nord-Ovest (131,7 milioni di euro, -42,8%) e dalle Isole (111,0 milioni di euro, -44,6%).

### Le principali gare per servizi di architettura e ingegneria rilevate a maggio

- **RFI - Rete Ferroviaria Italiana spa (RM)** – esecuzione di controlli non distruttivi con il metodo ultrasuoni (us); con un importo di 29,2 milioni di euro di servizi.

- **ENI spa (RM)** – attività di monitoraggio ambientale offshore volte a verificare l'assenza di pericoli per le acque e per gli ecosistemi acquatici – in 2 lotti; con un importo complessivo per i 2 lotti di 25,4 milioni di euro di servizi.

- **INFN - Istituto Nazionale di Fisica Nucleare (RM)** — affidamento del servizio per lo studio propedeutico allo sviluppo del progetto di fattibilità tecnica ed economica dell'osservatorio di onde gravitazionali Einstein telescopio nella regione Sardegna; con un importo di 14,2 milioni di euro di servizi.

- **ASL BT di Andria (BA)** – progettazione definitiva, coordinamento della sicurezza in fase di progettazione, direzione lavori, coordinamento della sicurezza in fase di esecuzione, studio clinico-gestionale ed eventuali opzioni per nuovo ospedale del nord barese; con un importo di 11,5 milioni di euro di servizi.

- **Regione Autonoma Friuli Venezia Giulia** — prestazioni professionali di coordinamento della sicurezza per la progettazione e esecuzione di lavori e di rappresentante del datore di lavoro committente, in ambito opere impiantistiche e a rete nei settori acqua, energia ed ambiente, in due lotti progettazione di fattibilità tecnica ed economica mediante l'utilizzo della metodologia bim dei nuovi uffici regionali (n.u.r.) di Porto Vecchio a Trieste; con un importo di 9,5 milioni di euro di servizi.

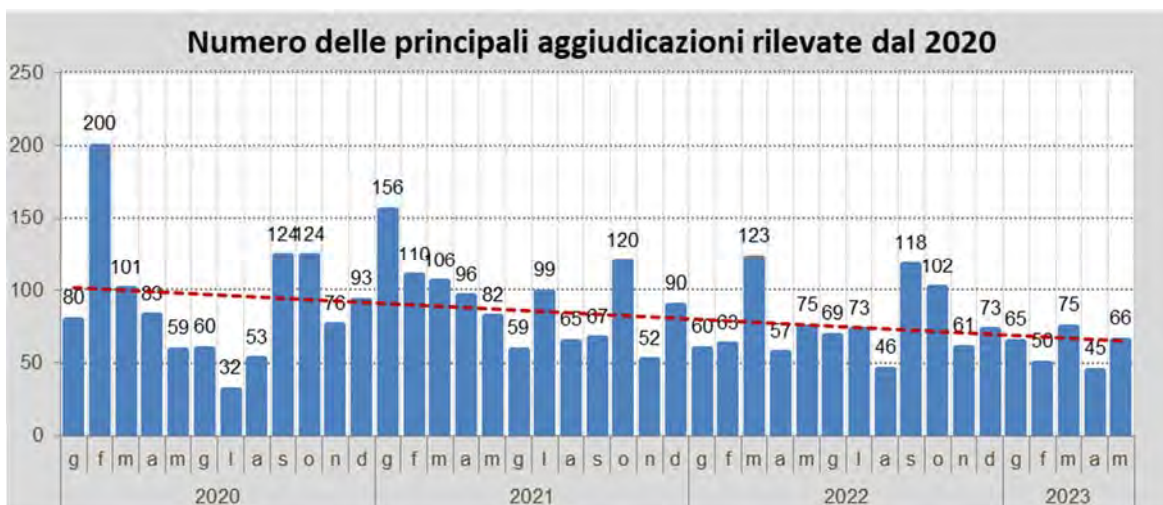
## Esiti dei bandi di gara nazionali

### Numero delle principali aggiudicazioni rilevate

Il numero delle gare aggiudicate dal 2020 rilevate mostra una tendenza calante. La media mensile del numero di aggiudicazioni nel 2020 è stata di 90 aggiudicazioni, nel 2021 di 92. Nel 2022 la media mensile del numero delle aggiudicazioni è di 77, nel 2023 dalle prime informazioni la media mensile è di 60 aggiudicazioni.

### Tempi di aggiudicazione

I tempi medi di aggiudicazione delle gare indette nel 2020, sempre in base ai dati pervenuti fino a maggio, sono stati pari a 258 giorni, le gare del 2021 aggiudicate danno un ritardo di 194 giorni. Le gare aggiudicate nel 2022 danno un ritardo di 159 giorni. Le prime informazioni sulle gare aggiudicate nel 2023 danno un ritardo di 80 giorni.



## Appalti pubblici europei per servizi di ingegneria e architettura

Il confronto tra il mese di maggio 2023 e 2022 vede un calo dell'8,5% nel numero complessivo dei bandi a livello europeo, pubblicati dai paesi dell'UE nella gazzetta comunitaria: 3.907 nel 2023 contro 4.270 nel 2022. Al primo posto la Germania con 1.206 gare, seguita da Francia (816), Polonia (271), l'Italia con 122 gare è all'ottavo posto.

Il confronto tra i primi cinque mesi del 2023 e del 2022 vede la parità nel numero dei bandi: 18.544 nel 2023 contro 18.547 nel 2022.

Nei primi cinque mesi del 2023 mesi è prima tra le nazioni la Germania con 5.539 gare, +4,6% rispetto al 2022, seguita da Francia (4.238 gare, +1,7%), Polonia (1.345, -34,9%), l'Italia con 773 gare (+4,2%) è al quinto posto.

Nei primi cinque mesi del 2022 la Germania risulta aver pubblicato il 29,9% del totale dei bandi apparsi sulla gazzetta comunitaria (al netto di quelli banditi dalla Commissione), la Francia il 22,9%, la Polonia il 7,3%, l'Italia solo il 4,2%.

## Appalti pubblici italiani di esecuzione con contenuti di progettazione

### Iniziative in partenariato – pubblico privato

**Project financing** (art. 183 e succ. Codice Contratti Pubblici).

#### Gare per la ricerca del promotore su proposta dell'Amministrazione

A maggio 2023 sono stati rilevati 8 avvisi per la ricerca del promotore su proposta dell'Amministrazione, nessuno con valore noto, rispetto al mese di maggio 2022 il numero cala dell'82,6%.

Nei primi cinque mesi del 2023 le gare per la ricerca del promotore su proposta dell'Amministrazione sono state 45, 73,8% sul cinque mesi del 2022, solo 2 le gare con valore noto di 125,7 milioni.

#### Gare su proposta del promotore

Nel mese di maggio 2023 sono state rilevate 32 gare su proposta del promotore, 31 con valore noto per 165,6 milioni di euro. Rispetto al mese di maggio 2022 il numero cala del 48,3% mentre il valore del 59,8%.

Le gare su progetto del promotore rilevate nei primi cinque mesi del 2023 sono state 127 di cui 116 con valore noto per 2.414,9 milioni di euro, rispetto al 2022 il numero cala del 34,5% e il valore del 21,6%.

#### Aggiudicazioni project financing

Nel mese appena trascorso non sono state rilevate aggiudicazioni, nel mese di maggio 2022 erano state rilevate 2 aggiudicazioni, con valore sconosciuto.

Nei primi cinque mesi del 2023 abbiamo avuto notizia di 15 aggiudicazioni, 9 con valore noto per 216,3 milioni di euro (nel 2022 15 aggiudicazioni, di cui 10 con valore noto per 151,7 milioni di euro).

**Concessioni di esecuzione e gestione** (art. 164 e succ. Codice Contratti Pubblici)

Nel mese appena trascorso è stata rilevata 1 gare, con valore di 730.000 euro nel mese di maggio 2022 ne era stata rilevata 1, con un valore di 14,6 milioni di euro.

Nei primi cinque mesi del 2023 sono state pubblicate 5 gare, tutte con valore noto per 749,2 milioni di euro (nel 2022 13 di cui 7 con valore noto per 487,2 milioni di euro).

## **Appalti integrati, general contracting e altro<sup>1</sup>**

### **Appalti integrati**

Nel mese di maggio 2023 le gare rilevate per appalti integrati sono state 219, tutte con valore noto per un importo complessivo dei lavori di 6.065,7 milioni di euro e con un importo dei servizi compresi stimato in 243,8 milioni di euro. Rispetto al mese di maggio 2022, il numero è salito del 242,2%, valore dei lavori è salito del 1803,8%, mentre il valore dei servizi è salito del 1035,7%. Dei 219 bandi 16 hanno riguardato i settori speciali, per 2.435,6 milioni di euro di servizi, e 203 i settori ordinari, per 793,0 milioni di euro di servizi. Nell'ambito del PNRR sono 140 le gare per appalti integrati con 2.369,6 milioni di euro di lavori e 82,0 milioni di euro per servizi compresi.

Nei primi cinque mesi del 2023 le gare rilevate per appalti integrati sono state 871, +282,0% sul 2022, con un valore di 14.832,1 milioni di lavori (+233,7%) e 601,5 milioni di servizi (+185,7%).

Il valore dei servizi di ingegneria e architettura compreso nei bandi per appalti integrati è ottenuto sommando il valore dei servizi dei bandi in cui è dichiarato con una stima del valore dei bandi in cui non è dichiarato.

### **General contracting**

Nel mese di maggio 2023, come in tutto il 2022, non è stato pubblicato alcun bando di gara di General contracting. In tutto il 2021 erano stati pubblicati 2 bandi di gara.

### **Altri bandi di costruzione con contenuti di progettazione**

Due bandi per lavori o servizi con contenuti di progettazione è stato pubblicato a maggio 2023, con un valore di 14,9 milioni di euro. A maggio 2022 erano stati pubblicati 5 bandi, tutti con valore noto per 821,5 milioni euro.

---

<sup>1</sup> I bandi per lavori con contenuti di progettazione sono divisi in tre classi: "appalti integrati", "general contracting" e "altri bandi per lavori o servizi con annessa progettazione". La terza classe raccoglie i bandi che richiedano con chiarezza anche servizi di ingegneria ma non possono essere inseriti nelle precedenti, ad esempio bandi per: costituzione di una STU; selezione di proposte di riqualificazione urbana; ricerca di soggetti sponsorizzatori per restauri; ricerca gestore area di protezione ambientale; "Global service" e "Facility management" ecc.



## Azioni Oice per la correttezza delle procedure di affidamento

**Nel mese di maggio l'Oice ha inviato 15 lettere di contestazione a stazioni appaltanti.**

**1) Provveditorato interregionale per le OO.PP. per Lombardia ed Emilia Romagna:** Procedura aperta per l'affidamento dell'incarico di "Direzione Lavori e Coordinamento della Sicurezza in fase di Esecuzione e di Redazione della Diagnosi Energetica dei lavori di ristrutturazione dell'ala dell'ex procura della Repubblica presso il Palazzo di Giustizia di Monza CUP D51H17000060001 CIG 9728248436".

Data invio lettera: 02/05/2023

**2) Provincia di Genova:** Procedura aperta per l'affidamento del Servizio di Direzione dei Lavori e Coordinamento della Sicurezza in fase di Esecuzione suddiviso in tre lotti". LOTTO A – CIG: 96818714B3

Data invio lettera: 03/05/2023

**3) Comune di Palermo:** Procedura aperta per l'affidamento del servizio di "Redazione del Progetto di Fattibilità Tecnico Economico comprensivo di indagini e Studi Ambientali per l'intervento di realizzazione di un impianto di selezione e valorizzazione rifiuti da raccolta differenziata (plastica/metalli e carta/cartone) presso la piattaforma impiantistica di Bellolampo – CIG: 968080335C CUP: D72F22000660001".

Data invio lettera: 09/05/2023

**4) Viacqua SpA:** Procedura aperta per l'affidamento degli "incarichi per la redazione del progetto esecutivo, di coordinamento della sicurezza in progettazione, della direzione lavori e del coordinamento della sicurezza in esecuzione degli interventi di "Razionalizzazione e riorganizzazione del sistema fognario e depurativo dell'agglomerato urbano di Vicenza e dei Comuni limitrofi ad esso afferenti (Bacino VI 6 P.R.R.A. Regione Veneto) - Conversione del depuratore di Sant'Agostino e realizzazione del Collettore Sud" e della "Condotta di adduzione primaria DN1000 Vicenza Ovest – Vicenza Est (Tratta A6-A4) Codice CUP Veneto Acque n. J36H20000030005. Codice CIG gara n. 9726085B3D".

Data invio lettera: 09/05/2023

**5) Seconda lettera Azienda Sanitaria Locale CN2 Alba-Bra:** Procedura aperta per l'appalto dei servizi tecnici inerenti la redazione del progetto di fattibilità tecnico economica e progettazione definitiva nonché l'eventuale direzione lavori e coordinamento per la sicurezza in fase di esecuzione, suddivisa in 2 lotti, relativi ai lavori per la realizzazione dell'ospedale di comunità e della casa di comunità di Alba (Lotto 1) e dell'ospedale di comunità e della casa di comunità di Bra (Lotto 2)

Data invio lettera: 10/05/2023

**6) Terza lettera Azienda Sanitaria Locale CN2 Alba-Bra:** Procedura aperta per l'appalto dei servizi tecnici inerenti la redazione del progetto di fattibilità tecnico economica e progettazione definitiva nonché l'eventuale direzione lavori e coordinamento per la sicurezza in fase di esecuzione, suddivisa in 2 lotti, relativi ai lavori per la realizzazione dell'ospedale di comunità e della casa di comunità di Alba (Lotto 1) e dell'ospedale di comunità e della casa di comunità di Bra (Lotto 2)

Data invio lettera: 12/05/2023

**7) Ministero della Difesa:** Procedura aperta per l'affidamento del "Servizio di aggiornamento della progettazione definitiva e redazione della progettazione esecutiva e del piano di sicurezza e coordinamento per i lavori 'Programma JSF – Realizzazione Nuovo Hangar a 4 velivoli, Piazzale Raccordi, Tettoia mezzi di linea, Piazzola lavaggio, Palazzina servizi e Nuova Cabina elettrica' presso MARISTAER Grottaglie".

Data invio lettera: 15/05/2023

**8) Regione Siciliana:** Concorso di progettazione, a procedura aperta a due gradi, per la realizzazione di un polo fieristico e congressuale denominato "U locu da fera" - Area ex Sanderson di Messina

Data invio lettera: 16/05/2023

**9) Invitalia S.p.a.:** Procedura aperta per l'affidamento del "servizio di Project Manager e servizi connessi in favore del Commissariato Generale di Sezione per la partecipazione italiana ad EXPO 2025 Osaka".

Data invio lettera: 18/05/2023

**10) Azienda Sanitaria Locale BT:** Procedura aperta per l'affidamento dei servizi di "Progettazione definitiva, coordinamento della sicurezza in fase di progettazione, direzione lavori, coordinamento della sicurezza in fase di esecuzione, studio clinico-gestionale ed eventuali opzioni. NUOVO OSPEDALE DEL NORD BARESEC.I.G: 9805266978 C.U.P. C15F21001850001".

Data invio lettera: 22/05/2023

**11) Agenzia del Demanio DR Lombardia:** Procedura aperta per l'affidamento dei "servizi attinenti all'architettura e all'ingegneria relativi all'integrazione delle indagini conoscitive ed alla progettazione definitiva, nonché ai servizi opzionali di progettazione esecutiva, direzione lavori, coordinamento per la sicurezza ed adempimenti finali da eseguirsi con metodi di modellazione e gestione informativa e con l'uso di materiali e tecniche a ridotto impatto ambientale, conformi al D.M 23.06.2022 nell'ambito dell'intervento di restauro e risanamento conservativo della "Ex Caserma Capitano De Cristoforis", sita in Como – Piazzale Montesanto (Scheda COB0010), da destinare a nuovo Polo delle Amministrazioni Statali."

Data invio lettera: 22/05/2023

**12) Ferrovie Appulo Lucane s.r.l.:** Procedura aperta "per l'affidamento dell'incarico di direzione dei lavori, di coordinamento della sicurezza in fase di esecuzione dei lavori e di ulteriori servizi tecnici, specificati nel disciplinare di gara, connessi ai lavori di "Interramento linea ferroviaria FAL nell'ambito urbano della città di Modugno – Secondo Stralcio Funzionale tra le progressive km 8 + 834- km 10 + 750 della Linea Bari – Matera".

Data invio lettera: 24/05/2023

**13) Azienda Sanitaria Locale BT:** Procedura aperta per l'affidamento dei servizi di "Progettazione definitiva, coordinamento della sicurezza in fase di progettazione, direzione lavori, coordinamento della sicurezza in fase di esecuzione, studio clinico-gestionale ed eventuali opzioni. NUOVO OSPEDALE DEL NORD

BARESE

C.I.G: 9805266978 C.U.P. C15F21001850001".

Data invio lettera: 25/05/2023

**14) Agenzia del Demanio DR Lombardia:** Procedura aperta per l'affidamento dei "servizi attinenti all'architettura e all'ingegneria relativi all'integrazione delle indagini conoscitive ed alla progettazione definitiva, nonché ai servizi opzionali di progettazione esecutiva, direzione lavori, coordinamento per la sicurezza ed adempimenti finali da eseguirsi con metodi di modellazione e gestione informativa e con l'uso di materiali e tecniche a ridotto impatto ambientale, conformi al D.M 23.06.2022 nell'ambito dell'intervento di restauro e risanamento conservativo della "Ex Caserma Capitano De Cristoforis", sita in Como – Piazzale Montesanto (Scheda COB0010), da destinare a nuovo Polo delle Amministrazioni Statali."

Data invio lettera: 29/05/2023

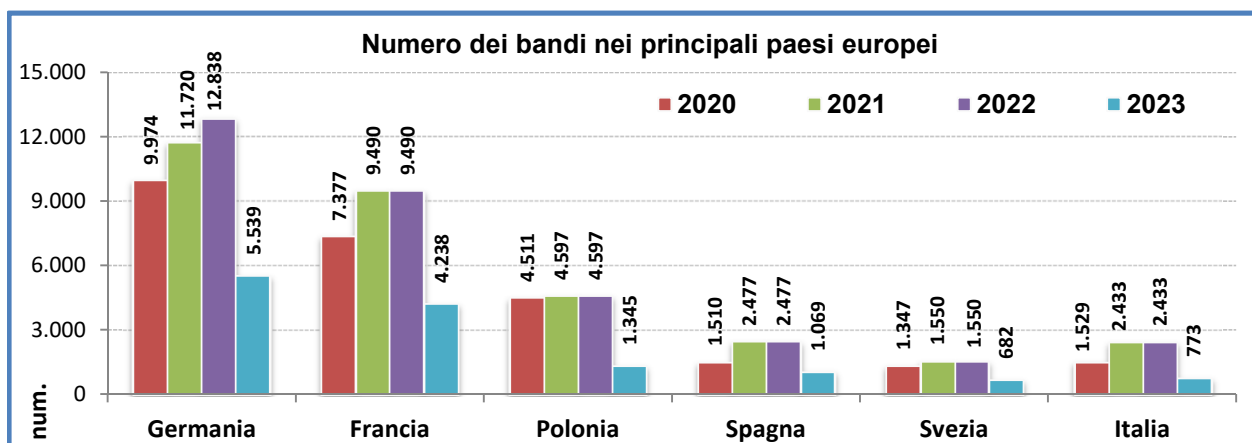
**15) Invitalia S.p.a.:** Procedura aperta per l'affidamento del "servizio di Project Manager e servizi connessi in favore del Commissariato Generale di Sezione per la partecipazione italiana ad EXPO 2025 Osaka".

Data invio lettera: 30/05/2023

OSSERVATORIO OICE/INFORMATTEL AL 31/05/2023

2) Bandi di gara europei per tutti i servizi di ingegneria e architettura  
 Numero dei bandi pubblicati da ciascun paese nella gazzetta comunitaria

Paesi	2020	2021	2022			2023		
			totale anno	primi cinque mesi	maggio	primi cinque mesi	aprile	maggio
Commissione UE	23	20	33	11	-	12	1	7
Austria	671	672	738	283	63	359	76	74
Belgio	917	881	918	378	71	358	101	66
Danimarca	366	478	464	195	39	183	31	46
Finlandia	479	573	622	295	62	268	76	56
Francia	7.377	9.000	9.490	4.167	888	4.238	1.089	816
Germania	9.974	11.720	12.838	5.296	1.082	5.539	1.404	1.206
Grecia	261	313	457	166	35	255	66	68
Irlanda	645	760	1.005	397	88	307	64	74
Italia	1.529	1.603	2.433	759	175	773	143	122
Lussemburgo	115	115	164	57	8	49	6	15
Olanda	601	778	740	300	65	302	66	55
Portogallo	216	273	330	137	22	207	40	36
Spagna	1.510	2.136	2.477	951	243	1.069	228	248
Svezia	1.347	1.512	1.550	758	174	682	168	154
Bulgaria	571	494	525	189	35	318	71	79
Cipro	25	29	44	20	6	18	1	8
Estonia	120	165	189	82	19	73	17	8
Lettonia	207	270	449	128	43	225	57	53
Lituania	363	417	508	191	49	205	50	39
Malta	67	80	67	32	6	21	4	8
Polonia	4.511	3.315	4.597	2.065	699	1.345	266	271
Repubblica ceca	969	1.227	1.323	470	132	493	86	125
Romania	829	950	1.334	495	121	602	136	134
Slovacchia	278	309	340	135	19	173	34	46
Slovenia	252	330	383	174	34	174	46	26
Ungheria	707	1.005	896	416	92	296	61	67
<b>Totale Paesi</b>	<b>36.200</b>	<b>39.507</b>	<b>44.881</b>	<b>18.536</b>	<b>4.270</b>	<b>18.532</b>	<b>4.387</b>	<b>3.900</b>
<b>Paesi+Commissione</b>	<b>36.223</b>	<b>39.527</b>	<b>44.914</b>	<b>18.547</b>	<b>4.270</b>	<b>18.544</b>	<b>4.388</b>	<b>3.907</b>

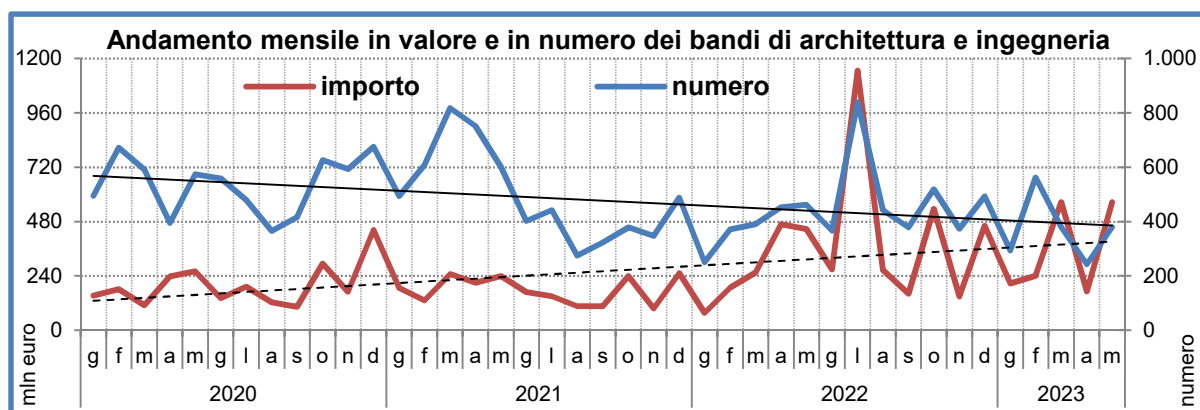


OSSERVATORIO OICE/INFORMATTEL AL 31/05/2023

3) Bandi di gara italiani per tutti i servizi di ingegneria e architettura

a) "sopra soglia", bandi pubblicati nella gazzetta comunitaria, e "sotto soglia"

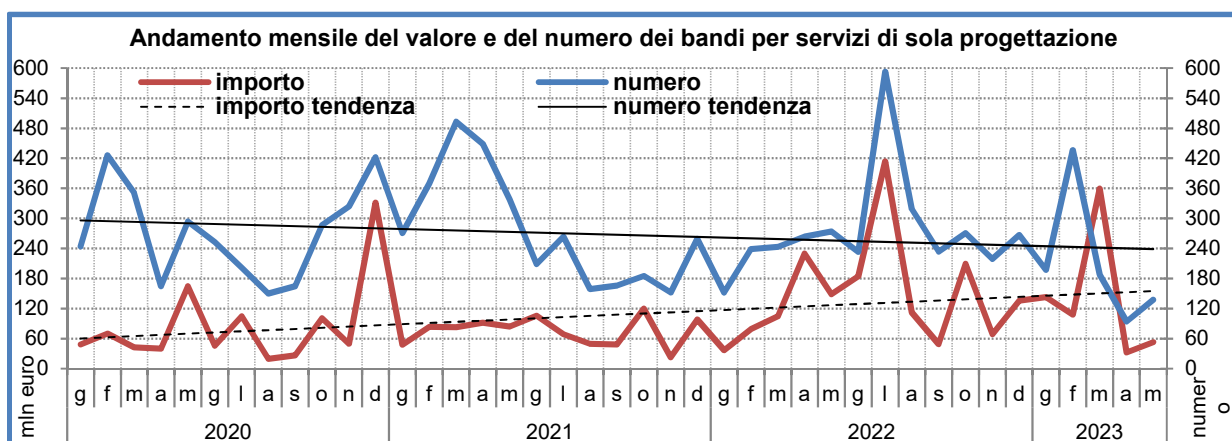
Periodi	sopra soglia		sotto soglia		totali		% sopra		Valore medio
	num.	euro	num.	euro	num.	euro	num.	imp	
<b>Totale 2020</b>	<b>1.529</b>	<b>1.914.509.287</b>	<b>4.909</b>	<b>498.214.143</b>	<b>6.438</b>	<b>2.412.723.430</b>	<b>23,7%</b>	<b>79,4%</b>	<b>374.763</b>
<b>Totale 2021</b>	<b>1.603</b>	<b>1.623.366.077</b>	<b>4.324</b>	<b>510.414.479</b>	<b>5.927</b>	<b>2.133.780.556</b>	<b>27,0%</b>	<b>76,1%</b>	<b>360.010</b>
<b>- Anno 2022</b>									
gennaio	81	58.948.301	169	18.398.294	250	77.346.595	32,4%	76,2%	309.386
febbraio	123	120.581.421	248	67.409.319	371	187.990.740	33,2%	64,1%	506.714
marzo	168	228.831.772	222	26.194.257	390	255.026.029	43,1%	89,7%	653.913
aprile	212	447.201.510	240	21.142.025	452	468.343.535	46,9%	95,5%	1.036.158
maggio	175	420.063.926	287	26.776.222	462	446.840.148	37,9%	94,0%	967.186
giugno	116	153.817.061	250	114.942.713	366	268.759.774	31,7%	57,2%	734.316
luglio	569	1.120.908.860	270	24.736.331	839	1.145.645.191	67,8%	97,8%	1.365.489
agosto	180	197.124.082	262	68.822.869	442	265.946.951	40,7%	74,1%	601.690
settembre	166	102.120.965	212	58.906.603	378	161.027.568	43,9%	63,4%	425.999
ottobre	226	514.143.525	292	21.441.434	518	535.584.959	43,6%	96,0%	1.033.948
novembre	117	113.992.784	257	34.774.488	374	148.767.272	31,3%	76,6%	397.773
dicembre	300	438.886.624	193	21.621.115	493	460.507.739	60,9%	95,3%	934.093
<b>Totale 2022</b>	<b>2.433</b>	<b>3.916.620.831</b>	<b>2.902</b>	<b>505.165.670</b>	<b>5.335</b>	<b>4.421.786.501</b>	<b>45,6%</b>	<b>88,6%</b>	<b>828.826</b>
<b>- Anno 2023</b>									
gennaio	113	190.411.180	181	16.329.264	294	206.740.444	38,4%	92,1%	703.199
febbraio	210	192.743.388	352	48.277.827	562	241.021.215	37,4%	80,0%	428.863
marzo	185	501.885.847	195	63.833.991	380	565.719.838	48,7%	88,7%	1.488.736
aprile	143	162.411.389	100	8.573.427	243	170.984.816	58,8%	95,0%	703.641
maggio	122	183.795.735	159	14.952.595	281	198.748.330	43,4%	92,5%	707.289
<b>primi cinque mesi</b>									
<b>- Anno 2020</b>	636	793.288.331	2.090	149.535.132	2.726	942.823.463	23,3%	84,1%	345.863
<b>- Anno 2021</b>	715	746.404.282	2.557	268.857.053	3.272	1.015.261.335	21,9%	73,5%	310.288
<b>- Anno 2022</b>	759	1.275.626.930	1.166	159.920.117	1.925	1.435.547.047	39,4%	88,9%	745.739
<b>- Anno 2023</b>	773	1.231.247.539	987	151.967.104	1.760	1.383.214.643	43,9%	89,0%	785.917
<b>Confronti percentuali</b>									
<b>- mag 23/apr 23</b>	-14,7%	13,2%	59,0%	74,4%	15,6%	16,2%	-	-	0,5%
<b>- mag23/mag22</b>	-30,3%	-56,2%	-44,6%	-44,2%	-39,2%	-55,5%	-	-	-26,9%
<b>- gen-mag 23/gen-mag 22</b>	1,8%	-3,5%	-15,4%	-5,0%	-8,6%	-3,6%	-	-	5,4%



3) Bandi di gara italiani per servizi di ingegneria e architettura

b) Bandi di sola progettazione, per importi "sopra soglia" e "sotto soglia"

Periodi	sopra soglia		sotto soglia		totali		% sopra soglia		Valore medio
	num.	euro	num.	euro	num.	euro	num.	imp	
<b>- Anno 2014</b>									
<b>- Anno 2022</b>									
gennaio	39	28.866.903	113	7.878.872	152	36.745.775	25,7%	78,6%	241.749
febbraio	81	69.067.573	158	9.853.189	239	78.920.762	33,9%	87,5%	330.212
marzo	89	92.216.457	154	12.529.117	243	104.745.574	36,6%	88,0%	431.052
aprile	100	219.589.800	164	10.298.695	264	229.888.495	37,9%	95,5%	870.790
maggio	78	132.575.762	196	16.136.145	274	148.711.907	28,5%	89,1%	542.744
giugno	83	172.524.711	150	12.073.526	233	184.598.237	35,6%	93,5%	792.267
luglio	267	381.246.939	326	32.552.934	593	413.799.873	45,0%	92,1%	697.808
agosto	108	94.017.920	211	18.256.782	319	112.274.702	33,9%	83,7%	351.958
settembre	76	33.641.401	158	15.131.028	234	48.772.429	32,5%	69,0%	208.429
ottobre	81	194.617.099	190	14.741.791	271	209.358.890	29,9%	93,0%	772.542
novembre	52	57.357.250	167	11.595.775	219	68.953.025	23,7%	83,2%	314.854
dicembre	112	122.769.144	155	13.026.720	267	135.795.864	41,9%	90,4%	508.599
<b>Totale 2022</b>	<b>1.166</b>	<b>1.598.490.959</b>	<b>2.142</b>	<b>174.074.574</b>	<b>3.308</b>	<b>1.772.565.533</b>	<b>35,2%</b>	<b>90,2%</b>	<b>535.842</b>
<b>- Anno 2023</b>									
gennaio	49	129.924.988	148	13.061.084	197	142.986.072	24,9%	90,9%	725.818
febbraio	128	82.438.375	308	25.535.438	436	107.973.813	29,4%	76,4%	247.646
marzo	60	348.941.847	128	10.682.330	188	359.624.177	31,9%	97,0%	1.912.895
aprile	48	28.422.566	46	4.276.104	94	32.698.670	51,1%	86,9%	347.858
maggio	45	45.879.885	93	7.159.345	138	53.039.230	32,6%	86,5%	384.342
<b>primi cinque mesi</b>									
<b>- Anno 2020</b>	351	303.025.797	1.129	62.726.165	1.480	365.751.962	23,7%	82,9%	247.130
<b>- Anno 2021</b>	430	278.895.329	1.491	111.365.486	1.921	390.260.815	22,4%	71,5%	203.155
<b>- Anno 2022</b>	387	542.316.495	785	56.696.018	1.172	599.012.513	33,0%	90,5%	511.103
<b>- Anno 2023</b>	330	635.607.661	723	60.714.301	1.053	696.321.962	31,3%	91,3%	661.274
<b>Confronti percentuali</b>									
<b>- mag 23/apr 23</b>	-6,3%	61,4%	102,2%	67,4%	46,8%	62,2%	-	-	10,5%
<b>- mag23/mag22</b>	-42,3%	-65,4%	-52,6%	-55,6%	-49,6%	-64,3%	-	-	-29,2%
<b>- gen-mag 23/gen-mag 22</b>	-14,7%	17,2%	-7,9%	7,1%	-10,2%	16,2%	-	-	29,4%



OSSERVATORIO OICE/INFORMATI AL 31/05/2023

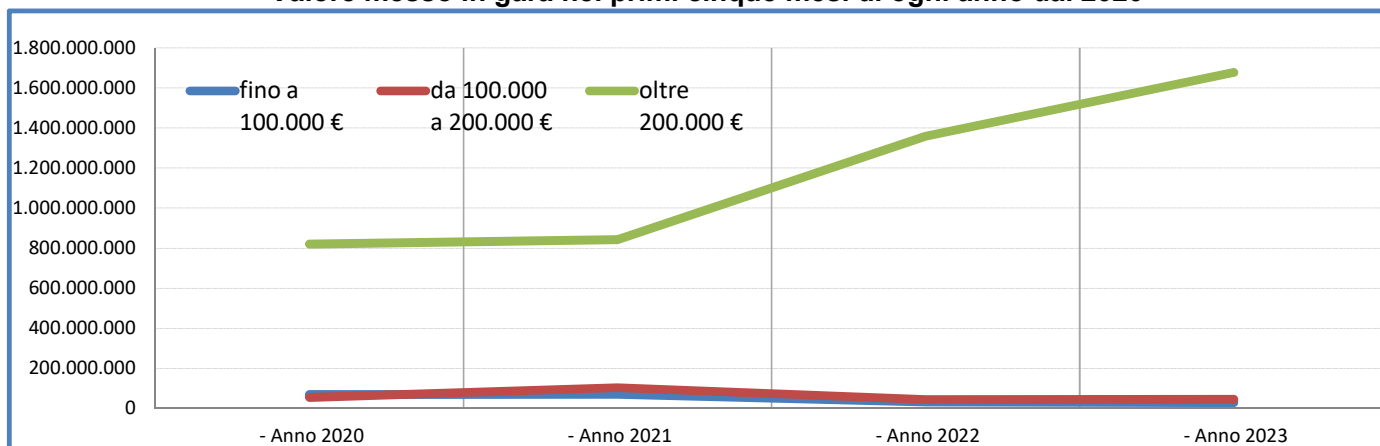
3) Bandi di gara italiani per tutti i servizi di ingegneria e architettura  
 c) per classi di importo in numero, valore e percentuale

PERIODI	Numero dei bandi per classi di importo								Valore dei bandi per classi di importo							
	fino a 100.000 €		da 100.000 a 200.000 €		oltre 200.000 €		totale		fino a 100.000 €		da 100.000 a 200.000 €		oltre 200.000 €		totale	
	n°	%	n°	%	n°	%	n°	%	imp.	%	imp.	%	imp.	%	imp.	%
<b>Totale anno</b>																
<b>Totale 2020</b>	3.913	60,8	1.000	15,5	1.525	23,7	6.438	100	143.451.971	5,9	143.463.843	5,9	2.125.807.616	88,1	2.412.723.430	100
<b>Totale 2021</b>	3.115	52,6	1.166	19,7	1.646	27,8	5.927	100	117.311.385	5,5	168.425.609	7,9	1.848.043.562	86,6	2.133.780.556	100
<b>Anno 2022</b>																
- gennaio	131	52,4	40	16,0	79	31,6	250	100	5.429.212	7,0	5.571.938	7,2	66.345.445	85,8	77.346.595	100
- febbraio	196	52,8	41	11,1	134	36,1	371	100	7.481.255	4,0	6.495.669	3,5	174.013.816	92,6	187.990.740	100
- marzo	148	37,9	64	16,4	178	45,6	390	100	5.327.323	2,1	9.061.535	3,6	240.637.171	94,4	255.026.029	100
- aprile	185	40,9	62	13,7	205	45,4	452	100	7.317.892	1,6	8.729.530	1,9	452.296.113	96,6	468.343.535	100
- maggio	188	40,7	94	20,3	180	39,0	462	100	6.983.105	1,6	14.100.013	3,2	425.757.030	95,3	446.840.148	100
- giugno	167	45,6	66	18,0	133	36,3	366	100	5.270.421	2,0	8.934.354	3,3	254.554.999	94,7	268.759.774	100
- luglio	189	22,5	121	14,4	529	63,1	839	100	8.462.489	0,7	17.767.447	1,6	1.119.415.255	97,7	1.145.645.191	100
- agosto	176	39,8	69	15,6	197	44,6	442	100	7.566.946	2,8	10.131.539	3,8	248.248.466	93,3	265.946.951	100
- settembre	135	35,7	79	20,9	164	43,4	378	100	5.981.808	3,7	11.907.663	7,4	143.138.097	88,9	161.027.568	100
- ottobre	217	41,9	88	17,0	213	41,1	518	100	7.483.371	1,4	12.916.270	2,4	515.185.318	96,2	535.584.959	100
- novembre	191	51,1	54	14,4	129	34,5	374	100	7.275.082	4,9	7.933.203	5,3	133.558.987	89,8	148.767.272	100
- dicembre	137	27,8	64	13,0	292	59,2	493	100	6.711.876	1,5	9.219.293	2,0	444.576.570	96,5	460.507.739	100
<b>Totale 2022</b>	<b>2.060</b>	<b>38,6</b>	<b>842</b>	<b>15,8</b>	<b>2.433</b>	<b>45,6</b>	<b>5.335</b>	<b>100</b>	<b>81.290.780</b>	<b>1,8</b>	<b>122.768.454</b>	<b>2,8</b>	<b>4.217.727.267</b>	<b>95,4</b>	<b>4.421.786.501</b>	<b>100</b>
<b>Anno 2023</b>																
- gennaio	119	40,5	72	24,5	103	35,0	294	100	5.007.743	2,4	9.870.141	4,8	191.862.560	92,8	206.740.444	100
- febbraio	239	42,5	99	17,6	224	39,9	562	100	9.874.075	4,1	14.626.902	6,1	216.520.238	89,8	241.021.215	100
- marzo	124	32,6	57	15,0	199	52,4	380	100	5.527.906	1,0	8.218.431	1,5	551.973.501	97,6	565.719.838	100
- aprile	70	28,8	28	11,5	145	59,7	243	100	2.265.113	1,3	4.245.727	2,5	164.473.976	96,2	170.984.816	100
- maggio	124	32,6	57	15,0	199	52,4	380	100	5.527.906	1,0	8.218.431	1,5	551.973.501	97,6	565.719.838	100
<b>primi cinque mesi</b>																
- Anno 2020	1.749	64,2	377	13,8	600	22,0	2.726	100	68.819.952	7,3	53.974.155	5,7	820.029.356	87,0	942.823.463	100
- Anno 2021	1.772	54,2	712	21,8	788	24,1	3.272	100	69.494.434	6,8	103.090.880	10,2	842.676.021	83,0	1.015.261.335	100
- Anno 2022	848	44,1	301	15,6	776	40,3	1.925	100	32.538.787	2,3	43.958.685	3,1	1.359.049.575	94,7	1.435.547.047	100
- Anno 2023	676	36,4	313	16,8	870	46,8	1.859	100	28.202.743	1,6	45.179.632	2,6	1.676.803.776	95,8	1.750.186.151	100
<b>Confronti percentuali</b>																
- mag 23/apr 23	77,1%	-	103,6%	-	37,2%	-	56,4%	-	144,0%	-	93,6%	-	235,6%	-	230,9%	-
- mag23/mag22	-34,0%	-	-39,4%	-	10,6%	-	-17,7%	-	-20,8%	-	-41,7%	-	29,6%	-	26,6%	-
<b>22</b>	<b>-20,3%</b>	<b>-</b>	<b>4,0%</b>	<b>-</b>	<b>12,1%</b>	<b>-</b>	<b>-3,4%</b>	<b>-</b>	<b>-13,3%</b>	<b>-</b>	<b>2,8%</b>	<b>-</b>	<b>23,4%</b>	<b>-</b>	<b>21,9%</b>	<b>-</b>

(\*) La percentuale dei bandi sopra 200.000 Euro è diversa da quella relativa ai bandi sopra la soglia comunitaria per due ordini di motivi:  
 - perché alcuni bandi vengono pubblicati nella Gazzetta comunitaria anche se di importo inferiore alla soglia dei 200.000 Ecu ed altri, che l'Oice stima soprastoglia, non vengono pubblicati sulla Gazzetta europea  
 - inoltre perché nei cosiddetti settori speciali la soglia prevista dalle norme comunitarie è più elevata

552

Valore messo in gara nei primi cinque mesi di ogni anno dal 2020




3) Bandi di gara italiani per tutti i servizi di ingegneria e architettura  
d) per settore

SETTORE	2021		2022						2023						confronti % - gen-mag 23/ gen-mag 22	
	totale anno		primi cinque mesi		maggio		primi cinque mesi		aprile		maggio		n°	euro		
	n°	euro	n°	euro	n°	euro	n°	euro	n°	euro	n°	euro				
Opere edili	1.175	342.807.656	1.373	1.182.500.321	449	368.803.806	102	33.283.482	471	311.990.223	64	25.826.296	74	59.524.207	4,9%	-15,4%
Edilizia sanitaria	181	149.840.655	368	644.740.270	154	96.153.386	53	31.331.688	67	80.733.648	26	43.202.838	14	15.531.721	-56,5%	-16,0%
Edilizia scolastica	708	125.362.061	726	447.582.043	236	227.687.291	66	190.771.505	225	62.283.528	45	11.515.334	40	7.284.778	-4,7%	-72,6%
Strade e autostrade	551	198.434.676	504	433.711.463	238	161.224.323	38	8.947.584	222	404.812.817	22	35.360.920	41	10.557.472	-6,7%	151,1%
Parcheggi	19	3.564.813	31	5.962.952	9	2.655.605	1	83.641	19	3.641.344	3	1.160.677	1	298.070	111,1%	37,1%
Opere marittime	37	22.279.955	21	71.320.893	10	64.481.621	3	2.247.276	13	10.849.294	3	1.709.506	6	3.461.302	30,0%	-83,2%
Ferrovie e metropolitane	48	203.007.406	54	84.893.689	24	23.489.227	4	1.217.024	17	6.527.002	1	720.000	2	628.589	-29,2%	-72,2%
Aeroporti	7	9.762.278	8	3.645.888	4	1.172.981	-	-	13	19.846.966	3	3.766.282	2	6.705.388	-	-
Opere idrauliche ed acquedotti	130	92.203.670	141	87.960.100	34	27.937.989	2	250.054	64	26.486.342	12	10.360.869	19	5.818.940	88,2%	-5,2%
Opere fognarie e di depurazione	112	45.864.977	68	27.496.052	24	7.114.883	4	605.285	23	5.757.085	6	2.774.041	2	76.332	-4,2%	-19,1%
Altre opere a rete	11	11.168.738	12	5.661.049	11	5.326.713	5	1.596.601	9	1.771.540	2	62.409	4	1.250.000	-18,2%	-66,7%
Opere ambientali	776	131.988.772	367	79.919.973	122	25.215.833	18	2.898.620	166	29.583.938	16	4.398.605	11	828.719	36,1%	17,3%
Opere di impiantistica	176	27.204.172	136	29.226.173	58	7.227.230	12	525.515	48	42.131.558	5	1.293.860	7	1.199.950	-17,2%	483,0%
Servizi di analisi e indagine	677	354.528.591	425	239.944.826	179	104.257.148	58	36.097.366	133	168.391.503	5	1.497.730	35	75.128.625	-25,7%	61,5%
Servizi di topografia e rilievo	185	88.114.166	178	133.043.484	63	39.814.387	11	4.407.387	75	69.968.305	18	21.076.147	6	8.479.782	19,0%	75,7%
Servizi di pianificazione	195	21.690.990	100	10.477.777	44	3.881.564	13	1.781.258	23	5.380.937	5	1.050.635	5	262.719	-47,7%	38,6%
Servizi di assistenza	936	303.603.639	822	933.353.899	266	269.103.060	72	130.795.862	172	133.058.613	7	5.208.667	12	1.711.736	-35,3%	-50,6%
<b>Totale</b>	<b>5.924</b>	<b>2.131.427.215</b>	<b>5.334</b>	<b>4.421.440.852</b>	<b>1.925</b>	<b>1.435.547.047</b>	<b>462</b>	<b>446.840.148</b>	<b>1.760</b>	<b>1.383.214.643</b>	<b>243</b>	<b>170.984.816</b>	<b>281</b>	<b>198.748.330</b>	<b>-8,6%</b>	<b>-3,6%</b>

Numero, valore ed incidenza percentuale dei concorsi di idee e dei concorsi

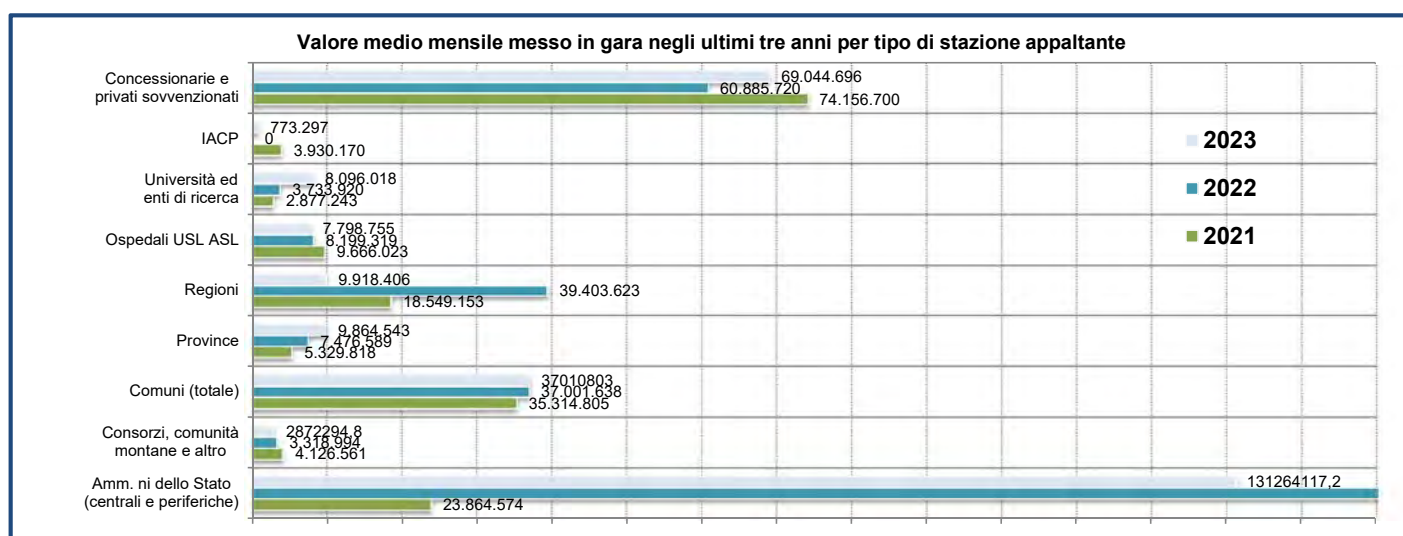
CONCORSI	2021		2022						2023						confronti % - gen-mag 23/ gen-mag 22	
	totale anno		primi cinque mesi		maggio		primi cinque mesi		aprile		maggio		n°	euro		
	n°	euro	n°	euro	n°	euro	n°	euro	n°	euro	n°	euro				
Concorsi di idee	39	2.848.500	24	1.719.127	7	1.054.336	0	0	18	2.554.722	-	-	-	-	157,1%	142,3%
Concorsi di progettazione	62	28.755.399	442	166.477.638	24	5.998.463	5	208.456	254	66.806.419	2	1.312.505	3	1.804.300	958,3%	1013,7%
<b>Totale concorsi</b>	<b>101</b>	<b>31.603.899</b>	<b>466</b>	<b>168.196.765</b>	<b>31</b>	<b>7.052.799</b>	<b>5</b>	<b>208.456</b>	<b>272</b>	<b>69.361.141</b>	<b>2</b>	<b>1.312.505</b>	<b>3</b>	<b>1.804.300</b>	<b>777,4%</b>	<b>883,5%</b>
% dei concorsi sul totale del mercato	1,7%	1,5%	8,7%	3,8%	1,6%	0,5%	1,1%	0,0%	15,5%	5,0%	0,8%	0,8%	1,1%	0,9%		

Valore medio mensile messo in gara negli ultimi tre anni per settore di attività



3) Bandi di gara italiani per tutti i servizi di ingegneria e architettura  
e) per stazione appaltante

STAZIONE APPALTANTE	2021		2022						2023						confronti % - gen-mag 23/ gen-mag 22	
	n°	euro	totale anno		primi cinque mesi		maggio		primi cinque mesi		aprile		maggio		n°	euro
			n°	euro	n°	euro	n°	euro	n°	euro	n°	importo	n°	euro		
Amm. ni dello Stato (centrali e periferiche)	526	286.374.884	1.137	2.457.525.506	308	753.684.018	66	270.075.181	232	656.320.586	64	77.315.485	52	30.981.066	-24,7%	-12,9%
Consorzi, comunità montane e altro	209	49.518.734	165	39.827.922	54	14.273.501	8	1.455.886	38	14.361.474	2	316.147	12	6.630.398	-29,6%	0,6%
Comuni (totale)	3.347	423.777.654	2.281	444.019.655	817	128.251.513	216	30.992.966	930	185.054.015	86	18.445.408	132	36.362.211	13,8%	44,3%
- (Comuni sotto 5.000)	1.183	107.614.567	576	72.798.922	211	20.246.795	46	3.591.947	257	35.543.167	26	3.455.966	44	8.158.544	21,8%	75,5%
- (Comuni 5.000-100.000)	1.808	206.753.104	1.399	211.297.130	479	57.680.422	136	16.977.881	598	99.230.263	46	9.289.026	77	16.992.309	24,8%	72,0%
- (Comuni sopra 100.000)	356	109.409.983	306	159.923.603	127	50.324.296	34	10.423.138	75	50.280.585	14	5.700.416	11	11.211.358	-40,9%	-0,1%
Province	279	63.957.820	281	89.719.063	148	37.980.767	23	7.445.873	127	49.322.714	25	13.848.791	9	4.873.936	-14,2%	29,9%
Regioni	333	222.589.834	440	472.843.472	194	235.288.198	61	79.116.426	85	49.592.028	15	9.264.266	13	11.800.448	-56,2%	-78,9%
Ospedali USL ASL	219	115.992.276	269	98.391.831	111	23.235.074	22	3.341.585	47	38.993.773	6	4.412.041	16	13.708.689	-57,7%	67,8%
Università ed enti di ricerca	97	34.526.912	65	44.807.044	33	12.009.723	3	708.765	31	40.480.090	10	7.775.481	7	16.236.249	-6,1%	237,1%
IACP	77	47.162.037	136	0	62	23.620.117	17	6.005.439	19	3.866.483	1	286.496	4	443.056	-69,4%	-83,6%
Concessionarie e privati sovvenzionati	840	889.880.405	560	730.628.635	198	207.204.136	46	47.698.027	251	345.223.480	34	39.320.701	36	77.712.277	26,8%	66,6%
<b>Totale</b>	<b>5.927</b>	<b>2.133.780.556</b>	<b>5.334</b>	<b>4.377.763.128</b>	<b>1.925</b>	<b>1.435.547.047</b>	<b>462</b>	<b>446.840.148</b>	<b>1.760</b>	<b>1.383.214.643</b>	<b>243</b>	<b>170.984.816</b>	<b>281</b>	<b>198.748.330</b>	<b>-8,6%</b>	<b>-3,6%</b>



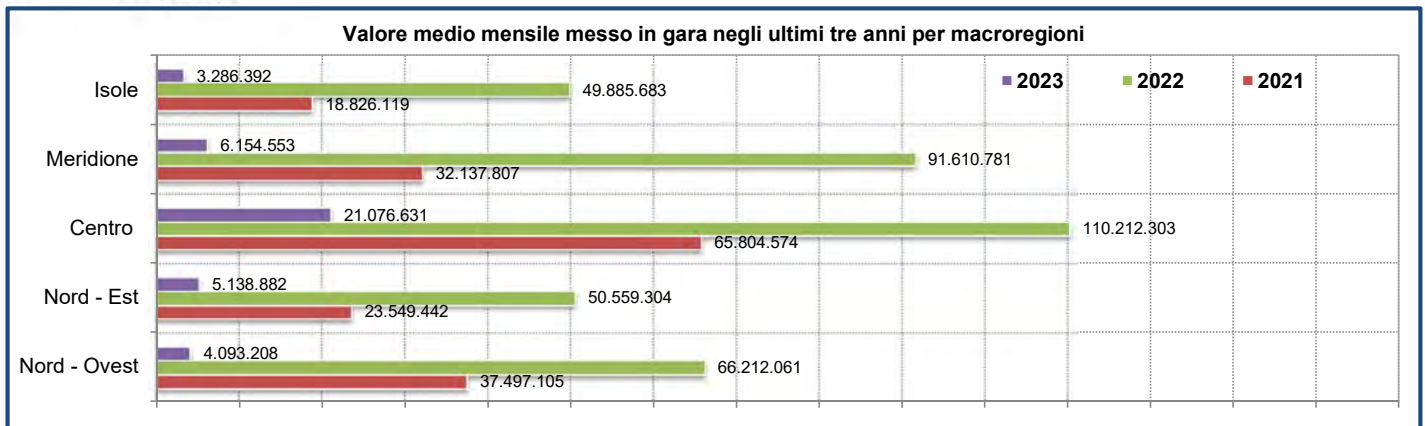


3) Bandi di gara italiani per tutti i servizi di ingegneria e architettura

f) per regione

REGIONE	2021		2022						2023						confronti % - gen-mag 23/ gen-mag 22	
	totale anno		primi cinque mesi		maggio		primi cinque mesi		aprile		maggio		n°	euro		
	n°	euro	n°	euro	n°	euro	n°	euro	n°	euro	n°	euro				
Valle d'Aosta	40	5.994.417	32	7.614.218	8	1.694.443	3	498.106	3	629.832	2	359.332	1	270.500	-62,5%	-62,8%
Piemonte	236	68.290.809	277	236.151.109	132	63.999.349	21	5.600.885	46	23.478.275	3	3.632.779	9	1.964.860	-65,2%	-63,3%
Liguria	145	62.144.381	150	175.574.283	44	51.569.639	10	7.953.460	26	15.875.194	7	7.494.525	5	252.231	-40,9%	-69,2%
Lombardia	845	313.535.658	579	375.205.118	210	112.578.048	50	12.143.101	170	91.674.832	33	18.752.094	37	17.978.450	-19,0%	-18,6%
Trentino AA	66	22.510.105	77	123.383.315	35	21.733.982	10	3.037.554	34	52.615.403	6	11.599.776	4	1.611.063	-2,9%	142,1%
Veneto	301	152.460.712	339	204.334.232	156	53.475.972	47	9.584.318	103	60.692.198	27	6.681.737	15	5.699.731	-34,0%	13,5%
Friuli V. Giulia	124	29.372.003	127	122.795.609	43	29.798.382	11	3.269.359	62	37.899.777	8	3.735.079	11	14.167.599	44,2%	27,2%
Emilia Romagna	198	78.250.480	217	156.198.488	85	65.151.862	15	4.385.000	55	46.722.626	5	8.569.853	13	4.216.016	-35,3%	-28,3%
Toscana	250	105.641.357	335	192.363.841	186	39.340.038	22	5.857.582	69	36.522.846	12	5.134.584	10	8.799.058	-62,9%	-7,2%
Umbria	70	13.850.251	93	168.804.371	36	128.641.507	9	85.239.331	32	11.802.053	2	545.338	3	668.584	-11,1%	-90,8%
Marche	196	44.787.990	181	207.749.317	57	149.763.071	14	125.174.645	60	15.782.109	4	3.460.042	32	3.146.076	5,3%	-89,5%
Lazio	622	625.375.286	515	753.630.105	232	244.812.048	99	137.064.461	182	403.191.632	18	20.624.841	30	92.769.439	-21,6%	64,7%
Abruzzo	141	20.800.903	178	77.567.233	46	26.928.316	13	21.864.910	51	22.025.364	9	6.295.380	4	889.651	10,9%	-18,2%
Molise	66	17.912.211	45	15.753.695	12	2.613.441	2	418.201	27	3.170.209	1	212.995	1	106.767	125,0%	21,3%
Campania	610	144.572.903	522	384.161.591	113	92.490.266	25	3.018.791	215	64.513.575	26	7.966.289	25	4.843.129	90,3%	-30,2%
Basilicata	85	16.751.401	87	56.741.173	21	16.138.842	3	347.856	27	6.971.090	3	2.891.144	4	1.640.648	28,6%	-56,8%
Puglia	527	125.193.419	469	318.371.361	144	72.371.349	31	8.447.377	168	61.189.511	14	9.783.857	15	13.367.066	16,7%	-15,5%
Calabria	375	60.422.841	287	246.734.324	98	62.209.767	30	6.414.052	159	317.465.307	14	4.900.736	7	9.925.503	62,2%	410,3%
Sicilia	710	168.358.299	556	414.211.124	177	142.469.557	33	2.742.159	178	83.929.813	36	43.776.999	36	12.289.400	0,6%	-41,1%
Sardegna	320	57.555.130	268	184.417.066	90	57.767.168	14	3.779.000	93	27.062.997	13	4.567.436	19	4.142.559	3,3%	-53,2%
<b>Area geografica (Macroregioni)</b>																
Nord - Ovest	1.266	449.965.265	1.038	794.544.728	394	229.841.479	84	26.195.552	245	131.658.133	45	30.238.730	52	20.466.041	-37,8%	-42,7%
Nord - Est	689	282.593.300	760	606.711.644	319	170.160.198	83	20.276.231	254	197.930.004	46	30.586.445	43	25.694.409	-20,4%	16,3%
Centro	1.138	789.654.884	1.124	1.322.547.634	511	562.556.664	144	353.336.019	343	467.298.640	36	29.764.805	75	105.383.157	-32,9%	-16,9%
Meridione	1.804	385.653.678	1.588	1.099.329.377	434	272.751.981	104	40.511.187	647	475.335.056	67	32.050.401	56	30.772.764	49,1%	74,3%
Isole	1.030	225.913.429	824	598.628.190	267	200.236.725	47	6.521.159	271	110.992.810	49	48.344.435	55	16.431.959	1,5%	-44,6%
<b>Totale Italia</b>	<b>5.927</b>	<b>2.133.780.556</b>	<b>5.334</b>	<b>4.421.761.573</b>	<b>1.925</b>	<b>1.435.547.047</b>	<b>462</b>	<b>446.840.148</b>	<b>1.760</b>	<b>1.383.214.643</b>	<b>243</b>	<b>170.984.816</b>	<b>281</b>	<b>198.748.330</b>	<b>-8,6%</b>	<b>-3,6%</b>

Nord - Ovest Valle d'Aosta, Piemonte, Liguria, Lombardia  
 Nord - Est Trentino AA, Veneto, Friuli V. Giulia, Emilia Romagna  
 Centro Toscana, Umbria, Marche, Lazio  
 Meridione Abruzzo, Molise, Campania, Basilicata, Puglia, Calabria  
 Isole Sicilia, Sardegna

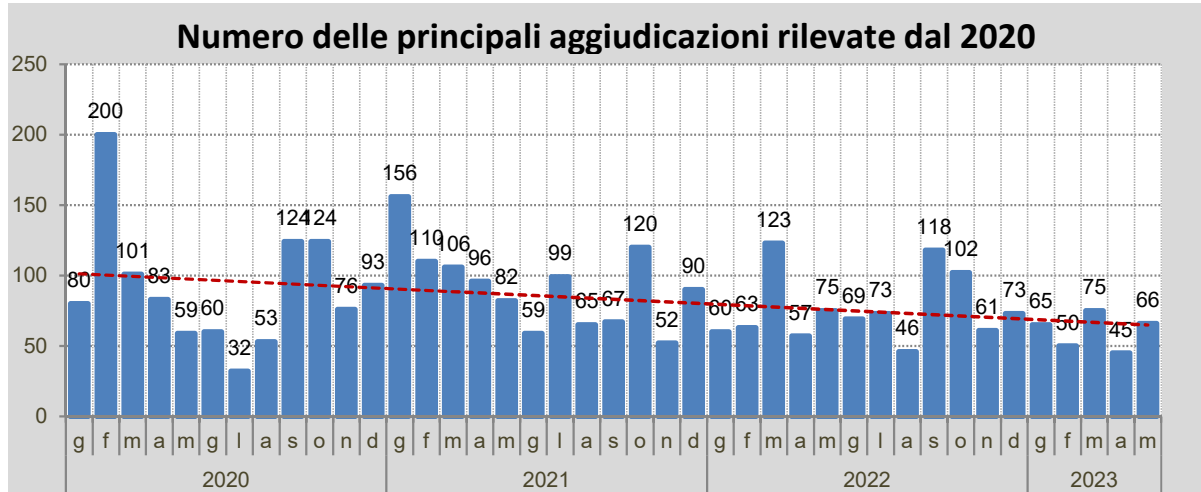


3) Bandi di gara italiani per servizi di ingegneria  
g) aggiudicazione gare italiane

**Tabella su numero, tempi e valori medi delle aggiudicazioni**

Anno	Numero medio mensile aggiudicazioni rilevate	Media dei giorni dalla pubblicazione all'aggiudicazione	Importo medio del valore degli affidamenti (in euro)
2020	90	258	1.002.000
2021	92	194	1.410.000
2022	77	159	788.922
2023	60	80	475.000

N.B.:L'importo medio degli affidamenti si riferisce alle aggiudicazioni rilevate, che sono di norma quelle più importanti e quindi di maggior valore.



**Aggiudicazioni di gare con base d'asta sopra i 500.000 euro rilevate nel mese di maggio**

**1) provincia di como:** redazione del progetto di fattibilità' tecnica ed economica del nuovo collegamento como - mariano canturina bis realizzazione del tratto in variante all'abitato di cantu' e mariano comense con collegamento alla sp 32 di novedrate (la stazione appaltante si riserva di affidare direttamente l'incarico di progettazione definitiva per appalto integrato ovvero di progettazione definitiva ed esecutiva direzione operativa di cantiere e/o di coordinamento della sicurezza in fase di esecuzione al progettista aggiudicatario).

Data pubblicazione bando: 21/07/2022

Data aggiudicazione: 09/02/2023

Importo a base d'asta euro: 11.687.150

Aggiudicatario: GP INGEGNERIA srl.

**2) comune di genova:** servizio di integrazione del progetto di fattibilità tecnico economica, progettazione definitiva, compreso il coordinamento della sicurezza in fase di progettazione, per la realizzazione skymetro - prolungamento della linea metropolitana in val bisagno.

Data pubblicazione bando: 09/08/2022

Data aggiudicazione: 13/04/2023

Importo a base d'asta euro: 9.601.498

Aggiudicatario: Raggruppamento con SYSTRA-SOTECNI spa.

**3) invitatia - agenzia nazionale per l'attrazione degli investimenti e lo sviluppo d'impresa (rm):** affidamento della progettazione definitiva ed esecutiva, comprensiva di rilievi ed indagini, coordinamento sicurezza e direzione dei lavori "sviluppo turistico lungo i tratturi – recupero e valorizzazione del percorso tratturale; incentivazione e potenziamento dell'offerta turistica".

Data pubblicazione bando: 03/08/2022

Data aggiudicazione: 13/02/2023

Importo a base d'asta euro: 8.563.705

Aggiudicatario: TECHNITAL spa, COOPROGETTI SOC. COOP, MATE SOCIETA' COOPERATIVA, STUDIOSILVA, STEFANO BOERI ARCHITETTI, ARCHITETTO LUIGI VALENTE, GEOPROVE S.R.L., NOSTOI S.R.L..

**4) italferr spa - societa' con socio unico (mi):** accordo quadro per il supporto qualificato alla verifica, anche mediante l'applicazione della metodologia bim, della progettazione esecutiva/costruttiva delle linee oggetto del piano nazionale di ripresa e resilienza (pnrr) del sistema ertms/etcs livello2, del gsmr, degli impianti di gestione della via, degli impianti tic, delle alimentazioni is, degli impianti luce e forza motrice (lfm), della trazione elettrica, delle opere civili accessorie (fabbricati/shelter) per il contenimento delle apparecchiature, degli impianti meccanici, dell'armamento, dei progetti di cantierizzazione, dei programmi lavori, dei piani di utilizzo e gestione delle terre - lotto 1/2.

Data pubblicazione bando: 14/11/2022

Data aggiudicazione: 20/04/2023

Importo a base d'asta euro: 7.000.000

Aggiudicatario: RINA CONSULTING spa.

**5) comune di napoli:** affidamento del servizio di ingegneria e di architettura relativo alle attività di rilievo ed indagini (geologiche, geotecniche e strutturali), valutazione della vulnerabilità sismica e diagnosi energetica, progettazione definitiva, coordinamento della sicurezza in fase di progettazione, con opzione per dl e cse, per l'intervento di recupero primario del comprensorio 10 - edificio p4 (corpi a, b, c, d, e, f) ubicato in via edoardo scarpetta - quartiere di ponticelli e riqualificazione degli spazi pubblici annessi .

Data pubblicazione bando: 15/06/2022

Data aggiudicazione: 19/04/2023

Importo a base d'asta euro: 2.793.822

Aggiudicatario: Mastellone di Castelvetere Engineering S.r.l. (mandataria).

**6) autorità di sistema portuale del mar ionio, taranto:** servizio di redazione del pdfte e del csp per l'"elettrificazione delle banchine (cold ironing)" nel porto di taranto.

Data pubblicazione bando: 01/07/2022

Data aggiudicazione: 21/03/2023

Importo a base d'asta euro: 2.382.659

Aggiudicatario: Raggruppamento con DBA PRO spa.

**7) giubileo 2025 spa (rm):** sefnd23007 avviso pubblico per l'acquisizione di manifestazione di interesse a partecipare alla procedura per l'affidamento di servizi tecnici di progettazione e csp ambito tipologico riqualificazione mercati e centro accoglienza (mercato di piazza dell'unità, via sannio e centro di accoglienza dei senza fissa dimora a pietralata) - accordo quadro.

Data pubblicazione bando: 14/02/2023

Data aggiudicazione: 24/05/2023

Importo a base d'asta euro: 2.350.000

Aggiudicatario: La Sia spa.

**8) banca d'italia (rm):** accordo quadro unico operatore per affidamento servizi di ingegneria e architettura per i lavori sugli stabili in roma, cdm, lba e ptu - centro d. menichella, largo bastia ed edifici vari del polo tuscolano (progettazione, direzione lavori e assistenza alla direzione lavori, coordinamento della sicurezza in progettazione e in esecuzione e collaudo).

Data pubblicazione bando: 26/07/2022

Data aggiudicazione: 20/04/2023

Importo a base d'asta euro: 2.250.000

Aggiudicatario: Alcotec spa, Carlo Costantini, Studio Muzi & Associati società di ingegneria a r.l., Angelo Gerardi.

**9) edr ente di decentramento regionale di gorizia (go):** concorso di progettazione in due gradi - realizzazione del nuovo complesso denominato campus scolastico di gorizia, lotto i licei s. slataper e lotto ii i.s.i.s. g. galilei.

Data pubblicazione bando: 02/08/2022

Data aggiudicazione: 21/03/2023

Importo a base d'asta euro: 2.201.255

Aggiudicatario: RECS ARCHITECTS STP srl, Architetto Giovanna Mar, LORENZ ATELIERS.

**10) aeroporti di puglia spa, bari:** avviso di gara - servizi di ingegneria - servizi di ingegneria e architettura connessi alla attualizzazione del vigente piano di sviluppo dell'aeroporto di taranto-grottaglie.

Data pubblicazione bando: 29/08/2022

Data aggiudicazione: 08/05/2023

Importo a base d'asta euro: 1.627.151

Aggiudicatario: Adr ingegneria (mandataria).

**11) giunta regionale della campania:** accordo quadro per servizi di ingegneria ed architettura (adeguamento documentale delle sedi e progettazione ai vari livelli) finalizzati alla realizzazione, ristrutturazione, adeguamento e manutenzione centri per l'impiego regione campania - diviso in quattro lotti territoriali - lotto 1/4.

Data pubblicazione bando: 27/07/2022

Data aggiudicazione: 04/05/2023

Importo a base d'asta euro: 1.550.000

Aggiudicatario: STUDIO SPERI SOCIETÀ DI INGEGNERIA srl con 3TI PROGETTI ITALIA – INGEGNERIA INTEGRATA

**12) comune di firenze:** servizi di progettazione tecnica di infrastrutture del traffico - servizi di ingegneria relativi a nuove opere e manutenzione del patrimonio stradale di proprietà e in gestione alla città metropolitana di firenze - accordo quadro - lotto 1/3.

Data pubblicazione bando: 06/04/2022

Data aggiudicazione: 26/01/2023

Importo a base d'asta euro: 1.539.445

Aggiudicatario: Raggruppamento con Studio Martini Ingegneria srl.

**13) comune di firenze:** servizi di progettazione tecnica di infrastrutture del traffico - servizi di ingegneria relativi a nuove opere e manutenzione del patrimonio stradale di proprietà e in gestione alla città metropolitana di firenze - accordo quadro - lotto 3/3.

Data pubblicazione bando: 06/04/2022

Data aggiudicazione: 28/04/2023

Importo a base d'asta euro: 1.539.445

Aggiudicatario: Raggruppamento con Leonardo Consorzio Europeo per l'Ingegneria e l'Architettura.

**14) comune di firenze:** servizi di progettazione tecnica di infrastrutture del traffico - servizi di ingegneria relativi a nuove opere e manutenzione del patrimonio stradale di proprietà e in gestione alla città metropolitana di firenze - accordo quadro - lotto 2/3.

Data pubblicazione bando: 06/04/2022

Data aggiudicazione: 15/03/2023

Importo a base d'asta euro: 1.539.445

Aggiudicatario: Raggruppamento con TECHPROJECT srl.

**15) azienda ulss 6 euganea (pd):** avviso di gara - servizi tecnici - procedura aperta per l'appalto dei servizi tecnici inerenti la direzione lavori e coordinamento per la sicurezza in fase di esecuzione relativi ai lavori di realizzazione della nuova piastra degenze c - procedura aperta per l'appalto dei servizi tecnici inerenti la direzione lavori e coordinamento per la sicurezza in fase di esecuzione relativi ai lavori di realizzazione della nuova piastra degenze cittadella.

Data pubblicazione bando: 02/03/2022

Data aggiudicazione: 19/05/2023

Importo a base d'asta euro: 1.526.390

Aggiudicatario: RTP con capogruppo MANENS TIFS Spa di Padova e mandante STEAM Srl di Padova, ora per atto di fusione Manens SpA.

**16) giunta regionale della campania:** accordo quadro per servizi di ingegneria ed architettura (adeguamento documentale delle sedi e progettazione ai vari livelli) finalizzati alla realizzazione, ristrutturazione, adeguamento e manutenzione centri per l'impiego regione campania - diviso in quattro lotti territoriali - lotto 3/4.

Data pubblicazione bando: 27/07/2022

Data aggiudicazione: 04/05/2023

Importo a base d'asta euro: 1.300.000

Aggiudicatario: MASTELLONE di CASTELVETERE ENGINEERING con INNOVUS srl, S.IN.T.E.C. srl, geol. Bottiglieri.

**17) giunta regionale della campania:** accordo quadro per servizi di ingegneria ed architettura (adeguamento documentale delle sedi e progettazione ai vari livelli) finalizzati alla realizzazione, ristrutturazione, adeguamento e manutenzione centri per l'impiego regione campania - diviso in quattro lotti territoriali - lotto 2/4.

Data pubblicazione bando: 27/07/2022

Data aggiudicazione: 04/05/2023

Importo a base d'asta euro: 1.300.000

Aggiudicatario: Raggruppamento con CONTEC CONSULENZA TECNICA E SERVIZI DI INGEGNERIA srl.

**18) comune di biella:** conclusione di 4 accordi quadro, con più operatori economici, per l'affidamento di servizi di architettura ed ingegneria connessi con interventi in parte finanziati con fondi pnrr - 1/4 edifici scolastici e spazi accessori.

Data pubblicazione bando: 16/09/2022

Data aggiudicazione: 01/12/2022

Importo a base d'asta euro: 1.200.000

Aggiudicatario: STUDIO FAUDA DI ING. EGIDIO E MARCO FAUDA PICHET (mandataria).

**19) agenzia regionale per le universiadi – arus (na):** avviso di gara - servizi di progettazione architettonica - progettazione di fattibilità tecnico economica e definitiva, dei lavori di riqualificazione dello stadio "arechi" di salerno.

Data pubblicazione bando: 26/10/2022

Data aggiudicazione: 16/05/2023

Importo a base d'asta euro: 1.157.022

Aggiudicatario: RTP Milan Ingegneria spa.

**20) giunta regionale della campania:** accordo quadro per servizi di ingegneria ed architettura (adeguamento documentale delle sedi e progettazione ai vari livelli) finalizzati alla realizzazione, ristrutturazione, adeguamento e manutenzione centri per l'impiego regione campania - diviso in quattro lotti territoriali - lotto 4/4.

Data pubblicazione bando: 27/07/2022

Data aggiudicazione: 04/05/2023

Importo a base d'asta euro: 1.150.000

Aggiudicatario: Interprogetti srl con Consorzio stabile Sirio Ingegneria e TECNO IN spa.

**21) regione autonoma friuli venezia giulia:** servizi di progettazione definitiva, esecutiva e di coordinamento per la sicurezza in fase di progettazione per la realizzazione dei tronchi 2 e 3 della ciclovia turistica nazionale trieste- lignano sabbiadoro-venezia.

Data pubblicazione bando: 08/07/2022

Data aggiudicazione: 28/04/2023

Importo a base d'asta euro: 1.010.397

Aggiudicatario: MATE, Parcianello & Partners Engineering, Cooproggetti, Truant & associati, Cooproggetti scarl, Netmobility.

**22) comune di parabiago (mi):** servizi di progettazione definitiva, esecutiva, e coordinamento della sicurezza in fase di progettazione riguardanti l'intervento di realizzazione nuova scuola primaria di villastanza - via pascoli a parabiago.

Data pubblicazione bando: 10/03/2023

Data aggiudicazione: 23/05/2023

Importo a base d'asta euro: 937.087

Aggiudicatario: POLITECNA EUROPA srl.

**23) comune di pioltello (mi):** servizi tecnici inerenti all' intervento di "demolizione e ricostruzione in situ della scuola primaria di seggiano – gianni rodari".

Data pubblicazione bando: 05/12/2022

Data aggiudicazione: 18/04/2023

Importo a base d'asta euro: 813.444

Aggiudicatario: EUTECNE srl (capogruppo).

**24) autorità di sistema portuale del mare di sicilia orientale, augusta:** servizio per indagini e caratterizzazione ambientale, geologica, geotecnica e successivo aggiornamento del pfta alle linee guida del consiglio superiore dei ll.pp per i lavori di realizzazione della terza via di collegamento tra i comprensori portuali dell'isola di augusta e la terraferma, compresa la redazione del piano di sicurezza e coordinamento.

Data pubblicazione bando: 18/10/2022

Data aggiudicazione: 13/02/2023

Importo a base d'asta euro: 801.009

Aggiudicatario: RTP CASCONI ENGINEERING srl, ARTEC Associati srl, GIS DESIGN srl, Dott. archeologo Rosario Pignatello.

**25) invitalia per conto del segretario generale ministero della cultura:** cdc mic - museo resistenza: affidamento direzione dei lavori per l'intervento "realizzazione del museo nazionale della resistenza ai bastioni di porta volta".

Data pubblicazione bando: 20/01/2023

Data aggiudicazione: 04/04/2023

Importo a base d'asta euro: 782.892

Aggiudicatario: SD PARTNERS SRL - ALCOTEC SPA.

**26) regione autonoma friuli venezia giulia:** servizi di progettazione e di direzione dei lavori per il porto nogaro - elettrificazione delle banchine in comune di san giorgio di nogaro.

Data pubblicazione bando: 22/06/2022

Data aggiudicazione: 20/04/2023

Importo a base d'asta euro: 714.011

Aggiudicatario: Raggruppamento Studio tecnico associato Busolini ing. Anna e Muraro ing. Andrea.

**27) Agenzia del Demanio - Direzione Regionale Toscana e Umbria (PG):** servizio di redazione del progettazione di fattibilità per ex carcere femminile di perugia.

Data pubblicazione bando: 09/08/2022

Data aggiudicazione: 10/05/2023

Importo a base d'asta euro: 682.120

Aggiudicatario: Rina Consulting S.p.A. (mandataria).

**28) comune di pesaro:** progettazione e direzione dei lavori per lavori di restauro e risanamento conservativo di parte del complesso edilizio ex ospedale "san benedetto".

Data pubblicazione bando: 16/09/2022

Data aggiudicazione: 05/05/2023

Importo a base d'asta euro: 672.178

Aggiudicatario: STUDIO PACI BETA CONSORZIO STABILE SOCIETÀ CONSORTILE.

**29) comune di cascina (pi):** progettazione definitiva/esecutiva direzione lavori e coordinamento sicurezza restauro teatro bellotti bon del comune di cascina.

Data pubblicazione bando: 10/03/2023

Data aggiudicazione: 05/05/2023

Importo a base d'asta euro: 640.454

Aggiudicatario: Raggruppamento con FABBRICANOVE - FABRICA PROGETTI SRL - CONSILIUM SERVIZI DI INGEGNERIA SRL - STUDIO ASS. ANL FIRENZE - STUDIO ASS. ANL FIRENZE.

**30) agenzia del demanio - direzione regionale calabria (cz):** affidamento dei servizi di progettazione definitiva ed esecutiva, coordinamento della sicurezza in fase di progettazione e di esecuzione, direzione lavori, contabilità dei lavori e accatastamento, da restituire in b.i.m. finalizzati alla ristrutturazione e rifunzionalizzazione di un immobile sito in via francesco cordopatri – vibo valentia (vv) da destinare a nuova sede dell'agenzia delle entrate del comune di vibo valentia.

Data pubblicazione bando: 03/12/2021

Data aggiudicazione: 12/10/2022

Importo a base d'asta euro: 636.144

Aggiudicatario: Raggruppamento DFP ENGINEERING - Arethusa - Studio tecnico Artuso Architetti Associati - Ing. Gian Paolo Bottan - Dott. Savino Mastrullo.

**31) provincia di monza e della brianza:** progettazione esecutiva e coordinamento della sicurezza in fase di progettazione, relativa ai lavori di manutenzione straordinaria volta al miglioramento sismico dell'iis eu.

Data pubblicazione bando: 08/03/2023

Data aggiudicazione: 19/05/2023

Importo a base d'asta euro: 635.895

Aggiudicatario: STUDIO BAFFO.

**32) comune di biella:** conclusione di n. 4 accordo quadro, con più operatori economici per ciascuno, per l'affidamento di servizi di architettura ed ingegneria connessi con interventi in parte finanziati con fondi pnrr - 4/4 difesa e miglioramento fruitivo del territorio e/o opere di decoro urbano.

Data pubblicazione bando: 16/09/2022

Data aggiudicazione: 01/12/2022

Importo a base d'asta euro: 600.000

Aggiudicatario: STUDIO FAUDA DI ING. EGIDIO E MARCO FAUDA PICHET (mandataria).

**33) agenzia del demanio - direzione regionale emilia romagna, bologna:** servizio attinente all'architettura ed ingegneria per acquisire servizi di verifica della vulnerabilità sismica, diagnosi energetica, rilievo geometrico, architettonico, tecnologico ed impiantistico da restituire in modalità bim, per sette immobili di proprietà dello stato situati nella regione

Data pubblicazione bando: 14/10/2022

Data aggiudicazione: 15/05/2023

Importo a base d'asta euro: 574.429

Aggiudicatario: RT BENEDETTI & PARTNERS, Y.U.PPIES' SERVICES srl.

**34) provincia di como:** progettazione definitiva, esecutiva e coordinamento della sicurezza in fase di progettazione, relazione geologica, direzione dei lavori per riqualificazione della della cascina mordina, in comune di mariano comense (co).

Data pubblicazione bando: 21/11/2022

Data aggiudicazione: 16/02/2023

Importo a base d'asta euro: 545.452

Aggiudicatario: Sab srl e Gap Progetti srl.

**35) comune di castellaneta (ta):** servizi tecnici relativi per interventi di ristrutturazione e recupero funzionale dei locali di via pirandello destinati a funzioni sociali e culturali posti al margine sud del centro storico.

Data pubblicazione bando: 09/01/2023

Data aggiudicazione: 25/05/2023

Importo a base d'asta euro: 535.595

Aggiudicatario: Land Solution srl, Land Solution srl, GI Engineering Project Management srl.

**36) veneto acque spa (ve):** direzione lavori e coordinamento della sicurezza in fase di esecuzione degli interventi di marginamento di competenza regionale nelle macroisole fusina e nuovo petrolchimico - lotto darsena della rana.

Data pubblicazione bando: 07/11/2022

Data aggiudicazione: 28/04/2023

Importo a base d'asta euro: 520.279

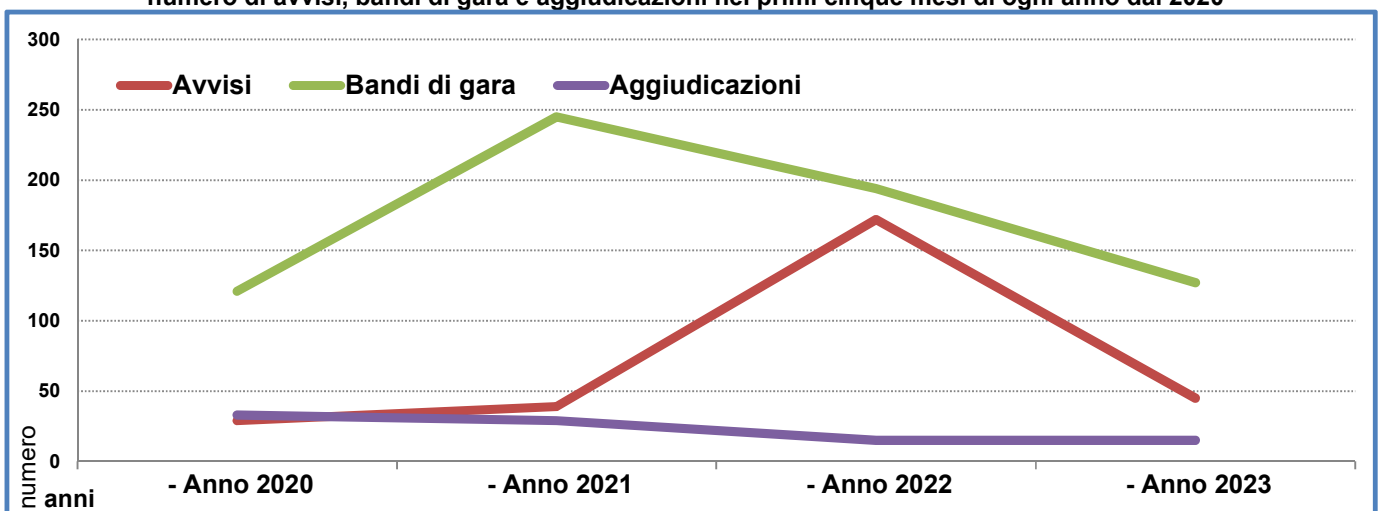
Aggiudicatario: Raggruppamento con HMR Consulting srl.

4) Rilevazione iniziative in partenariato pubblico-privato

(Bandi per project financing e concessioni)

Periodo	art. 183 e succ. Codice Contratti Pubblici									art. 164 e succ. Codice Contratti Pubblici		
	Gare su proposta dell'amministrazione (art. 183 c. 1-14)			Gare su proposta del promotore (art. 183 c. 15)			Aggiudicazioni			Gare per concessioni di costruzione e gestione		
	num.	con valore noto		num.	con valore noto		num.	con valore noto		num.	con valore noto	
		num.	euro		num.	euro		num.	euro		num.	euro
<b>Totale anno</b>												
<b>Totale 2020</b>	73	26	259.748.143	353	316	3.661.026.428	78	33	368.286.907	59	44	797.075.843
<b>Totale 2021</b>	84	4	10.454.636	583	369	7.638.450.097	68	56	536.511.722	142	132	452.734.796
<b>Anno 2022</b>												
- gennaio	38	1	100.000	18	18	784.634.097	3	2	28.326.306	-	-	-
- febbraio	12	1	2.500.000	38	36	327.910.506	6	5	108.071.014	-	-	-
- marzo	50	1	12.000.000	39	37	284.938.993	2	2	785.872	5	3	13.743.158
- aprile	26	-	-	36	31	1.272.277.993	2	1	14.561.580	7	3	473.031.279
- maggio	46	2	18.727.795	63	60	412.140.471	2	-	-	1	1	445.000
- giugno	5	-	-	76	72	398.478.338	-	-	-	8	2	28.534.649
- luglio	7	-	-	34	34	11.860.540.685	8	6	101.479.866	1	1	824.124
- agosto	9	1	762.743	44	29	791.682.248	-	-	-	1	1	1.121.054
- settembre	8	-	-	38	26	415.792.163	2	1	259.899	-	-	-
- ottobre	11	1	3.500.000	26	25	291.022.583	2	1	29.216.389	-	-	-
- novembre	6	-	-	38	35	770.120.283	2	1	75.354.444	1	-	-
- dicembre	8	1	2.622.868	56	55	1.365.519.076	4	3	29.336.215	4	1	31.500
<b>Totale 2022</b>	<b>226</b>	<b>8</b>	<b>40.213.406</b>	<b>506</b>	<b>458</b>	<b>18.975.057.436</b>	<b>33</b>	<b>22</b>	<b>387.391.585</b>	<b>28</b>	<b>12</b>	<b>517.730.764</b>
<b>Anno 2023</b>												
- gennaio	15	-	-	15	13	290.332.619	7	3	48.969.884	1	1	3.443.737
- febbraio	6	-	-	22	22	95.881.794	5	4	164.525.231	-	-	-
- marzo	10	2	125.732.255	28	24	414.947.445	3	2	2.817.156	2	2	728.263.208
- aprile	6	-	-	30	26	1.448.157.572	-	-	-	1	1	16.762.500
- maggio	8	-	-	32	31	165.558.147	-	-	-	1	1	730.000
<b>primi cinque mesi</b>												
- Anno 2020	29	16	133.643.998	121	110	654.418.364	33	14	121.354.160	16	14	123.262.625
- Anno 2021	39	2	4.644.800	245	155	2.107.904.660	29	25	258.945.480	120	112	137.554.222
- Anno 2022	172	5	33.327.795	194	182	3.081.902.060	15	10	151.744.772	13	7	487.219.437
- Anno 2023	45	2	125.732.255	127	116	2.414.877.577	15	9	216.312.271	5	5	749.199.445
<b>confronti percentuali</b>												
- mag 23/apr 23	33,3%	-	-	6,7%	19,2%	-88,6%	-	-	-	0,0%	0,0%	-95,6%
- mag23/mag22	-82,6%	-	-	-49,2%	-48,3%	-59,8%	-	-	-	0,0%	0,0%	64,0%
- gen-mag 23/gen-mag 22	-73,8%	-60,0%	277,3%	-34,5%	-36,3%	-21,6%	0,0%	-10,0%	42,6%	-61,5%	-28,6%	53,8%

Procedure art. 183 e succ. Codice Contratti Pubblici  
numero di avvisi, bandi di gara e aggiudicazioni nei primi cinque mesi di ogni anno dal 2020

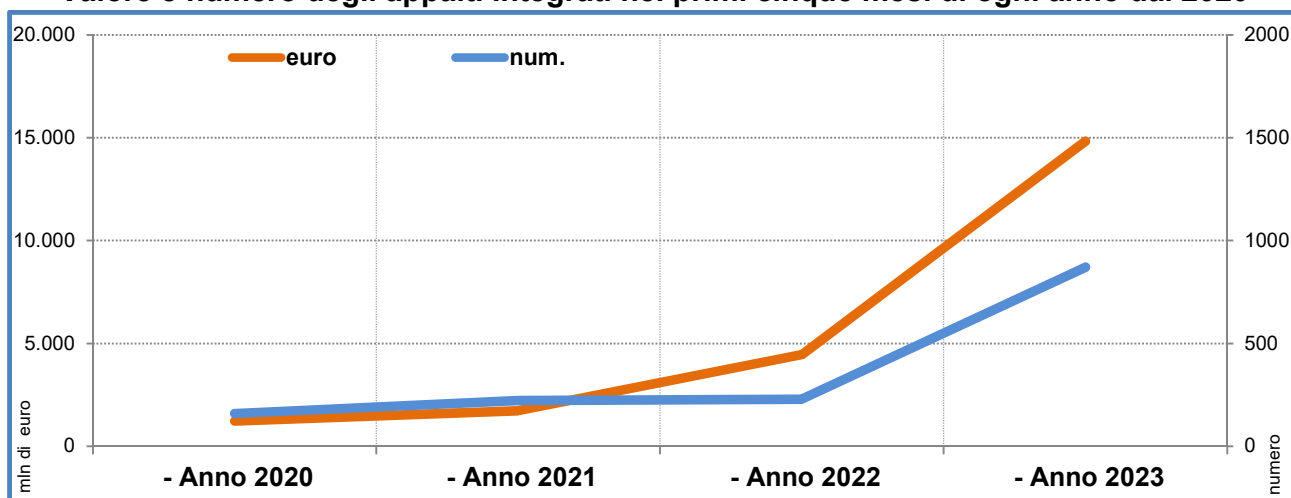


**OSSERVATORIO OICE/INFORMATEL AL 31/05/2023**

5) Bandi di gara per lavori con annessa progettazione  
(Appalti concorso, appalti integrati, appalti di general contracting e altro)

Periodo	Appalti integrati			General contracting			Altri bandi per lavori o servizi con annessa progettazione ( * )		
	num.	con valore noto		num.	con valore noto		num.	con valore noto	
		num.	euro		num.	euro		num.	euro
<b>Totale anno</b>									
- Anno 2019	210	206	3.305.732.206	1	1	199.829.119	76	69	1.029.394.097
<b>Totale 2020</b>	<b>505</b>	<b>505</b>	<b>9.589.541.053</b>	<b>1</b>	<b>1</b>	<b>142.545.542</b>	<b>76</b>	<b>65</b>	<b>804.807.224</b>
<b>Totale 2021</b>	<b>544</b>	<b>538</b>	<b>11.307.218.027</b>	<b>2</b>	<b>2</b>	<b>282.745.446</b>	<b>33</b>	<b>29</b>	<b>541.666.871</b>
<b>Anno 2022</b>									
gennaio	43	43	926.265.710	-	-	-	8	8	21.235.600
febbraio	37	37	1.514.437.976	-	-	-	1	1	66.043.145
marzo	32	32	302.060.437	-	-	-	8	7	16.610.089
aprile	52	51	1.383.334.822	-	-	-	5	4	2.203.327
maggio	64	64	318.614.672	-	-	-	5	5	821.489.388
giugno	50	50	2.050.351.755	-	-	-	-	-	-
luglio	129	129	5.942.162.428	-	-	-	1	1	1.800.000
agosto	66	66	814.234.156	-	-	-	5	5	82.528.925
settembre	66	65	1.478.896.518	-	-	-	-	-	-
ottobre	145	145	2.460.103.407	-	-	-	-	-	-
novembre	144	144	4.267.860.291	-	-	-	1	1	710.000
dicembre	426	426	11.139.106.520	-	-	-	6	6	187.563.946
<b>Totale 2022</b>	<b>1.254</b>	<b>1.252</b>	<b>32.597.428.692</b>	<b>-</b>	<b>-</b>	<b>-</b>	<b>40</b>	<b>38</b>	<b>1.200.184.420</b>
<b>Anno 2023</b>									
gennaio	165	165	1.587.673.479	-	-	-	-	-	-
febbraio	86	85	1.596.282.763	-	-	-	1	1	109.123
marzo	218	218	1.804.488.197	-	-	-	1	1	600.000
aprile	183	183	3.777.940.364	-	-	-	2	1	164.800
maggio	219	219	6.065.679.477	0	0	0	2	2	14.900.830
<b>primi cinque mesi</b>									
- Anno 2020	159	159	1.219.704.632	1	1	142.545.542	25	20	140.664.172
- Anno 2021	222	221	1.731.495.995	1	1	136.721.737	10	9	49.890.120
- Anno 2022	228	227	4.444.713.617	-	-	-	27	25	927.581.549
- Anno 2023	871	870	14.832.064.280	-	-	-	6	5	15.774.753
<b>confronti percentuali</b>									
- mag 23/apr 23	19,7%	19,7%	60,6%	-	-	-	0,0%	100,0%	8941,8%
- mag23/mag22	242,2%	242,2%	1803,8%	-	-	-	-60,0%	-60,0%	-98,2%
- gen-mag 23/gen-mag 22	<b>282,0%</b>	<b>283,3%</b>	<b>233,7%</b>	-	-	-	<b>-77,8%</b>	<b>-80,0%</b>	<b>-98,3%</b>

( \* ) Esempi di "altri bandi": costituzione di una STU; selezione di proposte di riqualificazione urbana; ricerca di soggetti sponsorizzatori per restauri; ricerca gestore area di protezione ambientale; bandi di "Global service" e "Facility management" quando richiedano con chiarezza anche servizi di ingegneria.

**Valore e numero degli appalti integrati nei primi cinque mesi di ogni anno dal 2020**




**6) Azioni Oice per la correttezza dei bandi**

(Le lettere di contestazione, e le relative risposte, sono inviate in copia anche all'Autorità per i Lavori Pubblici, che ne ha fatto specifica richiesta)

**Tabella riassuntiva delle azioni OICE**

Anno	Totale contestazioni
2020	84
2021	97
2022	85
2023	56

**Lettere inviate alle stazioni appaltanti nel mese di maggio**

**1) Provveditorato interregionale per le OO.PP. per Lombardia ed Emilia Romagna:** Procedura aperta per l'affidamento dell'incarico di "Direzione Lavori e Coordinamento della Sicurezza in fase di Esecuzione e di Redazione della Diagnosi Energetica dei lavori di ristrutturazione dell'ala dell'ex procura della Repubblica presso il Palazzo di Giustizia di Monza CUP D51H17000060001 CIG 9728248436".  
Data invio lettera: 02/05/2023

**2) Provincia di Genova:** Procedura aperta per l'affidamento del Servizio di Direzione dei Lavori e Coordinamento della Sicurezza in fase di Esecuzione suddiviso in tre lotti". LOTTO A – CIG: 96818714B3  
Data invio lettera: 03/05/2023

**3) Comune di Palermo:** Procedura aperta per l'affidamento del servizio di "Redazione del Progetto di Fattibilità Tecnico Economico comprensivo di indagini e Studi Ambientali per l'intervento di realizzazione di un impianto di selezione e valorizzazione rifiuti da raccolta differenziata (plastica/metalli e carta/cartone) presso la piattaforma impiantistica di Bellolampo – CIG: 968080335C CUP: D72F22000660001".  
Data invio lettera: 09/05/2023

**4) Viacqua SpA:** Procedura aperta per l'affidamento degli "incarichi per la redazione del progetto esecutivo, di coordinamento della sicurezza in progettazione, della direzione lavori e del coordinamento della sicurezza in esecuzione degli interventi di "Razionalizzazione e riorganizzazione del sistema fognario e depurativo dell'agglomerato urbano di Vicenza e dei Comuni limitrofi ad esso afferenti (Bacino VI 6 P.R.R.A. Regione Veneto) - Conversione del depuratore di Sant'Agostino e realizzazione del Collettore Sud" e della "Condotta di adduzione primaria DN1000 Vicenza Ovest – Vicenza Est (Tratta A6-A4) Codice CUP Veneto Acque n. J36H20000030005. Codice CIG gara n. 9726085B3D".  
Data invio lettera: 09/05/2023

**5) Seconda lettera Azienda Sanitaria Locale CN2 Alba-Bra:** Procedura aperta per l'appalto dei servizi tecnici inerenti la redazione del progetto di fattibilità tecnico economica e progettazione definitiva nonché l'eventuale direzione lavori e coordinamento per la sicurezza in fase di esecuzione, suddivisa in 2 lotti, relativi ai lavori per la realizzazione dell'ospedale di comunità e della casa di comunità di Alba (Lotto 1) e dell'ospedale di comunità e della casa di comunità di Bra (Lotto 2)  
Data invio lettera: 10/05/2023

**6) Terza lettera Azienda Sanitaria Locale CN2 Alba-Bra:** Procedura aperta per l'appalto dei servizi tecnici inerenti la redazione del progetto di fattibilità tecnico economica e progettazione definitiva nonché l'eventuale direzione lavori e coordinamento per la sicurezza in fase di esecuzione, suddivisa in 2 lotti, relativi ai lavori per la realizzazione dell'ospedale di comunità e della casa di comunità di Alba (Lotto 1) e dell'ospedale di comunità e della casa di comunità di Bra (Lotto 2)  
Data invio lettera: 12/05/2023

**7) Ministero della Difesa:** Procedura aperta per l'affidamento del "Servizio di aggiornamento della progettazione definitiva e redazione della progettazione esecutiva e del piano di sicurezza e coordinamento per i lavori 'Programma JSF – Realizzazione Nuovo Hangar a 4 velivoli, Piazzale Raccordi, Tettoia mezzi di linea, Piazzola lavaggio, Palazzina servizi e Nuova Cabina elettrica' presso MARISTAER Grottaglie".  
Data invio lettera: 15/05/2023

**8) Regione Siciliana:** Concorso di progettazione, a procedura aperta a due gradi, per la realizzazione di un polo fieristico e congressuale denominato "U locu da fera" - Area ex Sanderson di Messina  
Data invio lettera: 16/05/2023

**9) Invitalia S.p.a.:** Procedura aperta per l'affidamento del "servizio di Project Manager e servizi connessi in favore del Commissariato Generale di Sezione per la partecipazione italiana ad EXPO 2025 Osaka".  
Data invio lettera: 18/05/2023

**10) Azienda Sanitaria Locale BT:** Procedura aperta per l'affidamento dei servizi di "Progettazione definitiva, coordinamento della sicurezza in fase di progettazione, direzione lavori, coordinamento della sicurezza in fase di esecuzione, studio clinico-gestionale ed eventuali opzioni. NUOVO OSPEDALE DEL NORD BARESE

C.I.G: 9805266978 C.U.P. C15F21001850001".

Data invio lettera: 22/05/2023

**11) Agenzia del Demanio DR Lombardia:** Procedura aperta per l'affidamento dei "servizi attinenti all'architettura e all'ingegneria relativi all'integrazione delle indagini conoscitive ed alla progettazione definitiva, nonché ai servizi opzionali di progettazione esecutiva, direzione lavori, coordinamento per la sicurezza ed adempimenti finali da eseguirsi con metodi di modellazione e gestione informativa e con l'uso di materiali e tecniche a ridotto impatto ambientale, conformi al D.M 23.06.2022 nell'ambito dell'intervento di restauro e risanamento conservativo della "Ex Caserma Capitano De Cristoforis", sita in Como – Piazzale Montesanto (Scheda COB0010), da destinare a nuovo Polo delle Amministrazioni Statali."

Data invio lettera: 22/05/2023

**12) Ferrovie Appulo Lucane s.r.l.:** Procedura aperta "per l'affidamento dell'incarico di direzione dei lavori, di coordinamento della sicurezza in fase di esecuzione dei lavori e di ulteriori servizi tecnici, specificati nel disciplinare di gara, connessi ai lavori di "Interramento linea ferroviaria FAL nell'ambito urbano della città di Modugno – Secondo Stralcio Funzionale tra le progressive km 8 + 834- km 10 + 750 della Linea Bari – Matera".

Data invio lettera: 24/05/2023

**13) Azienda Sanitaria Locale BT:** Procedura aperta per l'affidamento dei servizi di "Progettazione definitiva, coordinamento della sicurezza in fase di progettazione, direzione lavori, coordinamento della sicurezza in fase di esecuzione, studio clinico-gestionale ed eventuali opzioni. NUOVO OSPEDALE DEL NORD BARESE

C.I.G: 9805266978 C.U.P. C15F21001850001".

Data invio lettera: 25/05/2023

**14) Agenzia del Demanio DR Lombardia:** Procedura aperta per l'affidamento dei "servizi attinenti all'architettura e all'ingegneria relativi all'integrazione delle indagini conoscitive ed alla progettazione definitiva, nonché ai servizi opzionali di progettazione esecutiva, direzione lavori, coordinamento per la sicurezza ed adempimenti finali da eseguirsi con metodi di modellazione e gestione informativa e con l'uso di materiali e tecniche a ridotto impatto ambientale, conformi al D.M 23.06.2022 nell'ambito dell'intervento di restauro e risanamento conservativo della "Ex Caserma Capitano De Cristoforis", sita in Como – Piazzale Montesanto (Scheda COB0010), da destinare a nuovo Polo delle Amministrazioni Statali."

Data invio lettera: 29/05/2023

**15) Invitalia S.p.a.:** Procedura aperta per l'affidamento del "servizio di Project Manager e servizi connessi in favore del Commissariato Generale di Sezione per la partecipazione italiana ad EXPO 2025 Osaka".

Data invio lettera: 30/05/2023