



Associazione delle organizzazioni di ingegneria
di architettura e di consulenza tecnico-economica



CONFINDUSTRIA

OICE/INFORMATTEL

OSSERVATORIO MENSILE SUI BANDI DI GARA PUBBLICI PER SERVIZI DI INGEGNERIA E ARCHITETTURA, INIZIATIVE DI PROJECT FINANCING E APPALTI DI PROGETTAZIONE E LAVORI

INDICE

1) I risultati dell'Osservatorio fino al 31 ottobre (sintesi)	pag. 2
2) Bandi di gara europei per servizi di ingegneria	“ 13
3) Bandi di gara italiani per servizi di ingegneria	
a) “sopra soglia” e “sotto soglia”	“ 14
b) sola progettazione, "sopra soglia" e "sotto soglia"	“ 15
c) per classi di importo, in numero e percentuale	“ 16
d) per settore	“ 17
e) per stazione appaltante	“ 18
f) per regione	“ 19
g) aggiudicazione gare italiane	“ 20
4) Rilevazione iniziative in partenariato pubblico - privato (Bandi per project financing)	“ 35
5) Bandi di gara di progettazione con lavori (Appalti integrati, general contractor)	“ 36
6) Azioni Oice per la correttezza dei bandi	“ 37

**di Luigi Antinori
con la collaborazione di Alessandra Giordani**

AGGIORNAMENTO AL 31 OTTOBRE 2022

Roma
9 novembre 2022

L'Osservatorio completo è visibile nel sito Internet dell'Oice www.oice.it

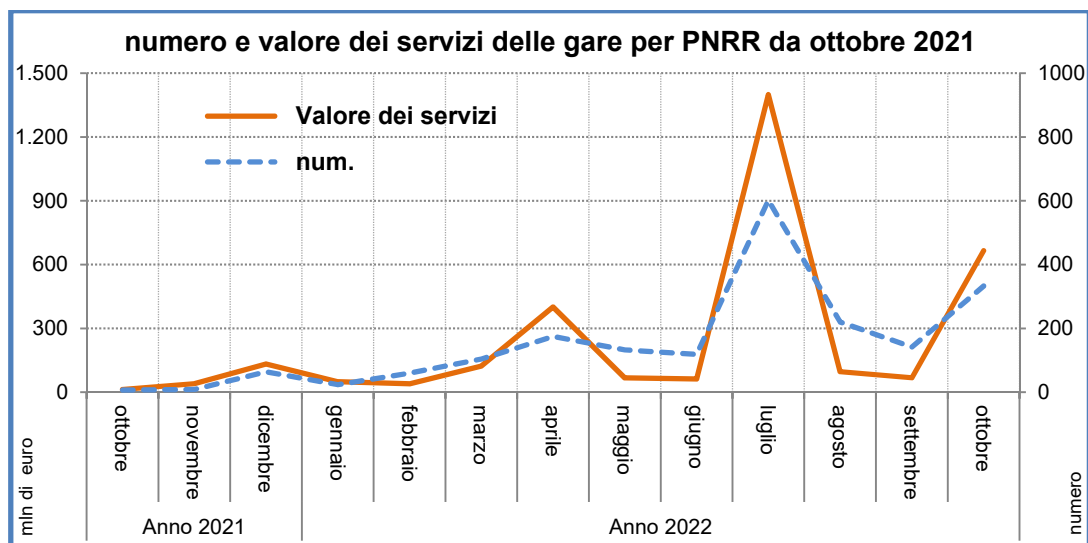
1) I RISULTATI DELL'OSSERVATORIO FINO AD OTTOBRE 2022

Sintesi

Andamento delle gare per PNRR: ott-dic 2021 --- gen-otto 2022

Periodo	num.	Valore dei servizi	Valore dei lavori
Anno 2021			
ottobre	7	12.823.915	96.564.135
novembre	9	39.953.564	1.031.709.979
dicembre	64	132.580.974	3.105.141.892
Totale terzo trimestre 2021	80	185.358.453	4.233.416.006
Anno 2022			
gennaio	24	48.870.337	289.627.496
febbraio	60	39.554.228	1.119.318.866
marzo	104	122.972.199	1.151.297.197
aprile	175	400.161.291	3.666.579.338
maggio	133	67.511.939	873.350.517
giugno	119	62.251.297	2.297.255.953
luglio	602	1.398.922.071	7.846.012.835
agosto	220	96.479.194	1.357.622.528
settembre	142	67.595.744	1.855.550.810
ottobre	333	665.141.229	4.878.954.589
Totale primi dieci mesi 2022	1.912	2.969.459.529	25.335.570.129

Nel mese di ottobre 2021 abbiamo iniziato l'analisi delle gare per PNRR rilevando il lento avvio nell'ultimo trimestre del 2021, in cui sono state rilevate in totale 80 gare, con un valore dei servizi di 185,4 milioni e un valore dei lavori di 4.233,4 milioni, e la grande espansione nei dieci mesi del 2022, in cui le gare rilevate sono state 1.912, con un valore dei servizi di 2.969,5 milioni e un valore dei lavori di 25.335,6 milioni, che ha prodotto il boom del 2022 nel mercato dei servizi di architettura e ingegneria.

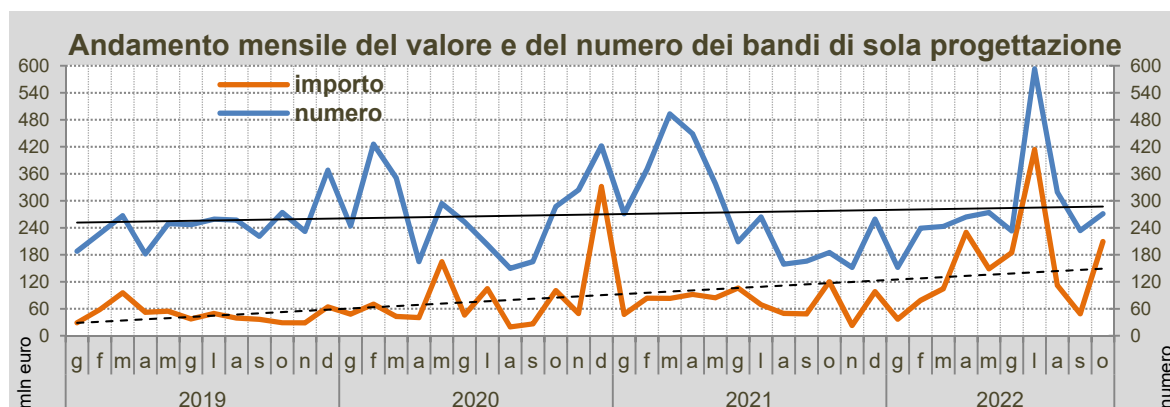


Appalti pubblici italiani per servizi di ingegneria ed architettura

L'analisi dei bandi del mese di ottobre mostra un nuovo picco, il terzo dell'anno, nel valore dei bandi per servizi di sola progettazione: sono stati rilevati 271 bandi per 209,4 milioni, nel precedente mese di settembre i bandi erano stati 234 per 48,8 milioni, sono in crescita quindi del 15,8% in numero e del 329,3% in valore; rispetto ad ottobre 2021 le gare crescono del 46,5% in numero e del 74,3% in valore. **Le gare per servizi di progettazione pubblicate sulla gazzetta europea sono state 81.**

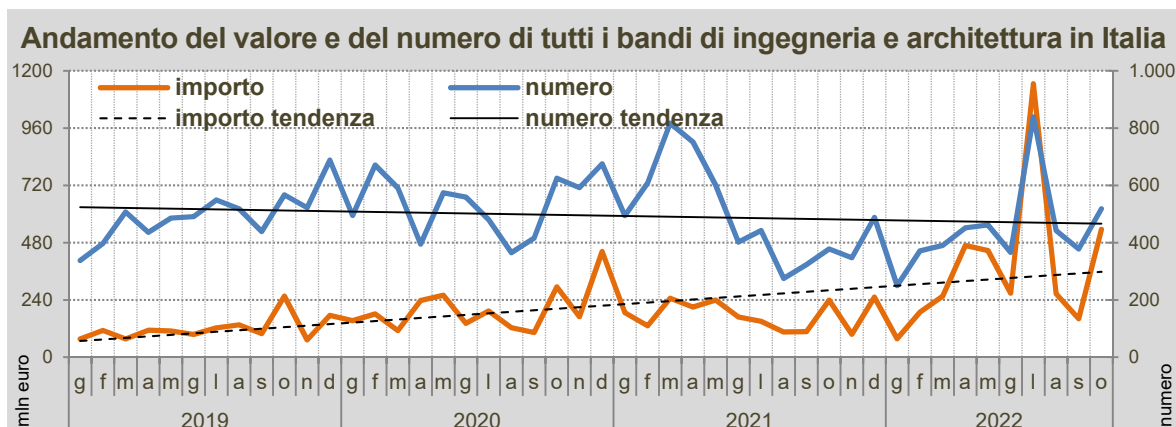
I bandi per accordi quadro per servizi di progettazione sono il grande motore del mercato, in ottobre ne sono stati rilevati 30, per 158,2 milioni di euro, pari all'11,1% del numero e al 75,5% del valore del totale dei bandi del mese. Nel mese di settembre gli accordi quadro erano stati 8 per 4,5 milioni di euro, il 3,4% del numero e il 9,2% del valore totale. In tutto il 2022 i bandi per accordi quadro per servizi di progettazione sono stati 340, +193,1% sui 10 mesi del 2021, per 876,6 milioni, +207,8%.

Nei primi dieci mesi del 2022 sono stati pubblicati per servizi di sola progettazione 2.822 bandi con un valore di 1.567,8 milioni di euro, -2,8% in numero ma +100,0% in valore sui primi dieci mesi del 2021.

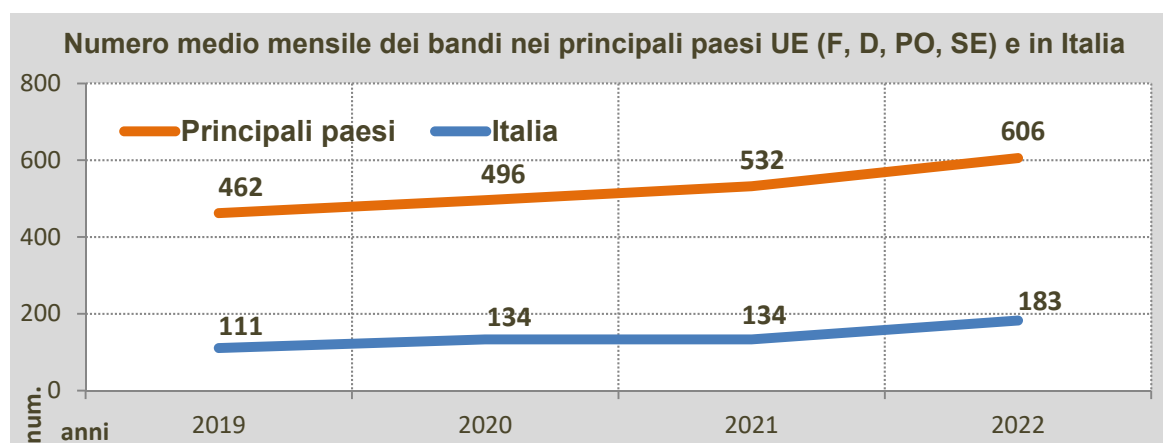


Riprende ad ottobre la crescita del mercato di tutti i servizi di ingegneria e architettura, infatti nel mese le gare sono state 518, con un valore di 535,6 milioni di euro, nel precedente mese di settembre le gare erano state 378 (+37,0% in ottobre), con un valore di 161,0 milioni di euro (+232,6% in ottobre). Il confronto con ottobre 2021 vede crescere il numero del 37,0% e il valore del 124,4%. Le gare pubblicate nella gazzetta comunitaria sono state 226.

I primi dieci mesi del 2022 si chiudono con 4.468 bandi con un valore di 3.812,5 milioni di euro, rispetto ai primi dieci mesi del 2021 il numero scende del 12,3% ma il valore cresce del 113,5%.



I bandi per accordi quadro per tutti i servizi di architettura e ingegneria nel mese di ottobre sono stati 92 (il 17,8% del numero totale), con un valore di 435,2 milioni di euro (l'81,2% del valore totale), nel mese di settembre 45 accordi quadro per 67,3 milioni di euro. In tutto il 2022 i bandi per accordi quadro per tutti i servizi di architettura e ingegneria sono stati 700, il 15,7% del numero totale, per 2.399,7 milioni, il 62,9% del valore totale.



Nel mese di ottobre 2022 le gare pubblicate nella gazzetta comunitaria dai paesi UE sono state 3.760 con un calo del 2,3% rispetto al mese di ottobre 2021. Tra queste quelle italiane sono 226 che, sempre rispetto ad ottobre 2021, crescono dell'89,9% in numero, mentre il loro valore, 514,1 milioni di euro, cresce del 267,4%.

I dieci mesi del 2022 si chiudono con 37.656 gare pubblicate, con una crescita del 16,0% sui primi dieci mesi del 2021.

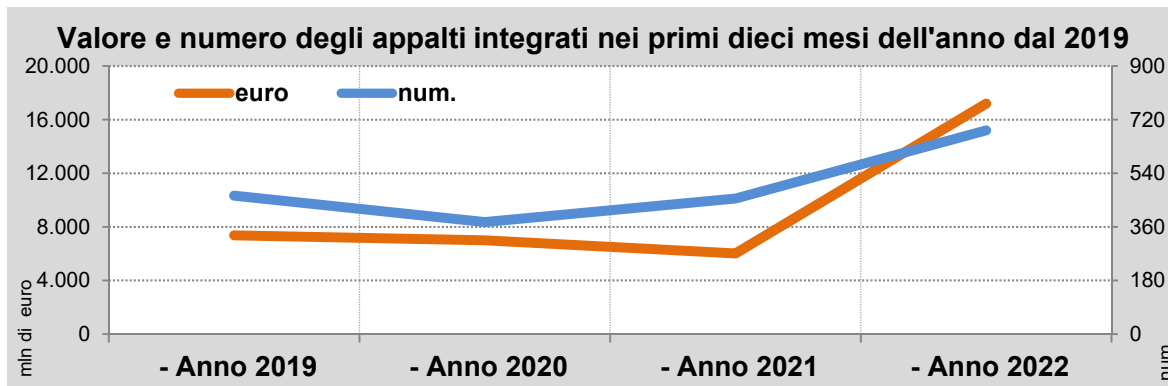
Iniziative in partenariato pubblico – privato

Nel mese di ottobre sono 11 gli avvisi di ricerca promotori, 8 nel mese di settembre e 6 nel mese di ottobre del 2021. Le gare su proposta del promotore sono state 26 (38 nel mese di settembre e 41 nel mese di ottobre 2021). Nel mese di ottobre 2 aggiudicazioni rilevate (sempre 2 nel mese di settembre e 8 nel mese di ottobre 2021).

Nel mese di ottobre nessuna **gara rilevata per concessioni di esecuzione e gestione**, come in settembre, 2 nel mese di ottobre del 2021.

Gare per appalti integrati

I bandi per appalti integrati rilevati nel mese di ottobre sono stati 145, con un valore di 2.460,1 milioni di euro, nel mese di settembre 66 gare per 1.478,9 milioni di euro. Rispetto al mese di ottobre 2021 il numero dei bandi cresce del 245,2% e il valore del 317,3%.



Bandi per tutti i servizi di ingegneria e architettura

Le classi d'importo

Il confronto nel numero delle gare tra i primi dieci mesi del 2022 e del 2021 per le gare di piccolo importo, riunite nella classe "sotto i 100.000 euro", mostra un calo del 36,1%, nel 2021 in questa classe era raccolto il 53,2% dei bandi pubblicati, nel 2022 la percentuale è al 38,8%. La classe "da 100.000 a 200.000 euro" scende del 31,0% e rispetto al numero totale dei bandi pubblicati, la percentuale passa dal 20,6% nel 2021 al 16,2% nel 2022. La classe dei bandi di grande importo "oltre 200.000 euro" sale del 51,2% e, rispetto al numero totale dei bandi pubblicati, passa dal 26,1% del 2021 al 45,0% del 2022.

Sempre nel confronto tra il primo dieci mesi del 2022 e il 2021 ma in termini di valore, la classe "sotto i 100.000 euro" cala del 34,6% e, rispetto al valore totale delle gare pubblicate, passa dal 5,8% del 2021 al 1,8% del 2022. La classe "da 100.000 a 200.000 euro" scende del 30,3% e, rispetto al valore totale delle gare pubblicate, passa dal 8,5% al 2,8%. La classe dei bandi di grande importo "oltre 200.000 euro" sale del 137,7% e rispetto al valore totale delle gare pubblicate passa dall'85,8% al 95,5%.

I settori

Il maggior numero di gare pubblicate nel mese di ottobre 2022 ha avuto per oggetto i servizi per opere edili, 134 gare, +78,7% rispetto a ottobre 2021, seguono i servizi di assistenza (109 gare, +81,7%) e i servizi di analisi e indagine (57 gare, +16,3%). In termini di valore i servizi per opere edili risultano al primo posto con 315,2 milioni di euro, +1.303,1% rispetto a ottobre 2021, seguiti dai servizi di analisi ed indagini (126,9 milioni di euro, +451,7%) e dai servizi di edilizia sanitaria (23,7 milioni di euro +638,4%).

Il maggior numero di gare pubblicate nei primi dieci mesi del 2022 ha avuto per oggetto i servizi di per opere edili, 1.164 gare +16,2% rispetto al 2021, seguono i servizi per assistenza (623 gare, -17,4%) ed i servizi per edilizia scolastica (605 gare, -4,6%). In termini di valore i servizi per opere di edili risultano al primo posto (1.002,1 milioni di euro, +261,9%) rispetto al 2021, seguiti dai servizi per assistenza (741,9 milioni di euro, +266,6%) e dai servizi di edilizia sanitaria (626,0 milioni di euro +524,0%).

Concorsi di progettazione e di idee

Nei dieci mesi del 2022 i concorsi di progettazione e di idee rilevati sono stati 444 (+428,6% rispetto al 2021), per un valore dei premi di 158,6 milioni di euro (+1.894,3%). Rispetto al totale delle gare pubblicate i concorsi sono il 9,9% in numero e il 4,2% in valore.

Le stazioni appaltanti

Le stazioni appaltanti che hanno pubblicato più bandi nel mese di ottobre 2022 sono stati i Comuni con 215 gare, +18,1% rispetto a ottobre 2021, seguiti dalle Amministrazioni dello Stato (105 gare, +218,2%) e dalle Concessionarie (69 gare, -19,8%). Al primo posto nella graduatoria per valore risultano le dalle Amministrazioni dello Stato con 410,1 milioni di euro,

+2.086,1% su ottobre 2021, seguite dalle Concessionarie (37,4 milioni di euro, -74,3%) e dai Comuni (34,6 milioni di euro, -13,4%).

Le stazioni appaltanti più attive nei dieci mesi del 2022 sono state i Comuni con 1.870 gare, -36,7% rispetto ai primi dieci mesi del 2021, seguiti dalle Amministrazioni dello Stato (965 gare, +121,3%) e dalle Concessionarie (464 gare, -37,6%). Al primo posto nella graduatoria per valore, sempre nei primi dieci mesi del 2022, risultano le Amministrazioni dello Stato con 2.158,8 milioni di euro, +827,2% rispetto al 2021, seguite dalle Concessionarie (623,6 milioni di euro, -22,2%) e dalle Regioni (410,3 milioni di euro, +194,7%).

Le regioni

La graduatoria delle gare di ottobre 2022 vede al primo posto per numero la Sicilia con 82 gare, +95,2% rispetto a ottobre 2021, seguita dalla Lombardia (67 gare, +42,6%) e Campania (58 gare, +141,7%). La graduatoria per valore vede al primo posto la Sicilia con 137,2 milioni di euro, +1.774,8% rispetto a ottobre 2021, seguito dal Lazio (108,3 milioni di euro, +32,1%) e Campania (52,1 milioni di euro, +1.044,1%).

La regione in cui sono state pubblicate più gare nei primi dieci mesi del 2022 è la Lombardia con 487 gare, -29,8% sul 2021, seguita dalla Sicilia (435 gare, -28,5%) e Campania (421 gare, -24,6%). La graduatoria per valore vede al primo posto il Lazio con 614,6 milioni di euro, +8,6% rispetto al 2021, seguito dalla Sicilia con 357,1 milioni di euro, +134,2% rispetto al 2021 e Lombardia (328,7 milioni di euro, +47,6%).

Le aree geografiche

Nei primi dieci mesi del 2022 il Meridione guida la classifica per gare pubblicate con 1.292, -19,0% rispetto al 2021, seguito dal Centro (966 gare, -4,3%) e Nord-Ovest (897 gare, -11,7%). La graduatoria per valore vede al primo posto il Centro con 1.128,0 milioni di euro +63,5% rispetto ai primi dieci mesi del 2021, seguito dal Meridione (907,2 milioni di euro, +165,2%) e Nord-Ovest (720,2 milioni di euro, +118,1%).

Le principali gare rilevate ad ottobre

- **Autostrade per l'Italia (RM)** — accordo quadro per servizio di indagini in sito e prove di laboratorio per interventi di ammodernamento della rete gestita da autostrade, in 6 lotti; con un importo complessivo dei 6 lotti di 40,0 milioni di euro di servizi.

- **Consip spa a socio unico (RM)** – servizi di supporto operativo per Consip s.p.a. in due lotti; con un importo complessivo dei due lotti di 8,9 milioni di euro di servizi.

- **Istituto di Ricovero e Cura a Carattere Scientifico "Giannina Gaslini" (GE)**– servizio di controllo qualità, direzione lavori, coordinamento sicurezza e supporto tecnico, gestionale (attività di project management consultant - pmc) e amministrativo per ammodernamento della struttura ospedali; con un importo di 5,8 milioni di euro di servizi.

- **Agenzia del Demanio - Direzione regionale Calabria (CZ)** – progettazione fattibilità tecnica economica, progettazione definitiva ed esecutiva, coordinamento della sicurezza in fase di progettazione, adempimenti ainop, valutazione sostenibilità esg, verifica preventiva

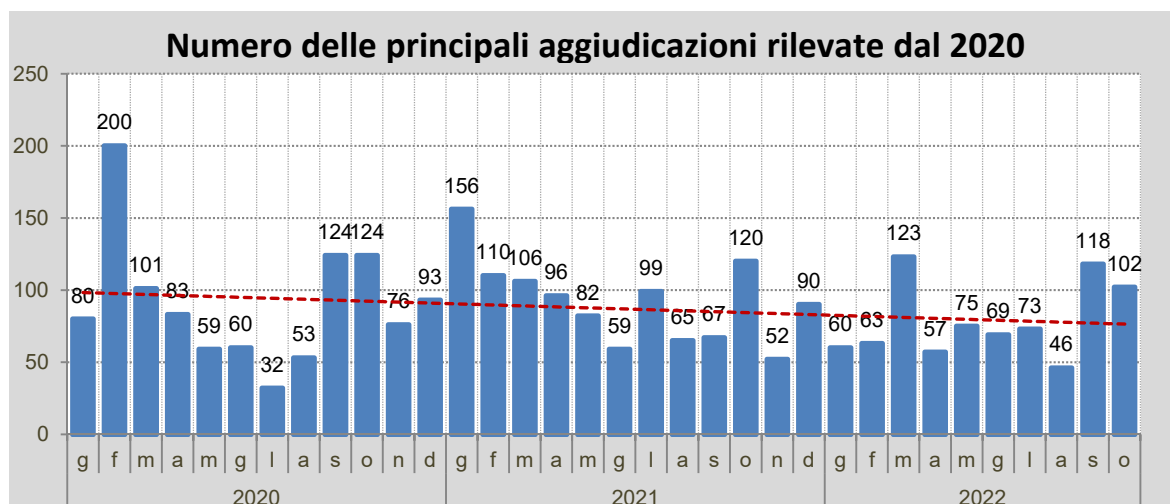
dell'interesse archeologico e sorveglianza archeologica, analisi conoscitive - realizzazione della nuova sede vv.f. di Catanzaro presso il fondo rustico località Giulivetto; con un importo di 3,5 milioni di euro di servizi.

- **AMAP spa (PA)**— servizi funzionali al rilievo georeferenziato con restituzione informatizzata in ambiente gis, alla modellazione idraulica e alla ricerca perdite per efficientamento delle reti idriche dei comuni gestiti da AMAP s.p.a. in 3 lotti; con un importo complessivo dei 3 lotti di 5,0 milioni di euro di servizi.

Esiti dei bandi di gara nazionali

Numero delle principali aggiudicazioni rilevate

Il numero delle gare aggiudicate rilevate mostra una tendenza calante. La media mensile del numero di aggiudicazioni nel 2018 è stata di 61, nel 2019 di 55, la media nel 2020 è stata di 90 aggiudicazioni, nel 2021 di 92. Nel 2022 la media mensile del numero delle aggiudicazioni è di 79.



Tempi di aggiudicazione

I tempi medi di aggiudicazione delle gare indette nel 2018, sempre in base ai dati pervenuti fino ad settembre, sono stati pari a 306 giorni, per le gare del 2019 pari a 287 giorni, le gare del 2020 aggiudicate danno un ritardo di 240 giorni. Le gare aggiudicate nel 2021 danno un ritardo di 168 giorni. Le informazioni prime sulle gare aggiudicate nel 2022 danno un ritardo di 122 giorni.

Appalti pubblici europei per servizi di ingegneria e architettura

Nel mese di ottobre 2022 i bandi pubblicati nella gazzetta comunitaria dai vari paesi europei sono stati 3.794, -2,3% rispetto al mese di ottobre 2021. Al primo posto è Germania con 1.027 gare, seguita da Francia (815), Polonia (335). L'Italia è al quarto posto con 226 gare.

Il confronto tra i primi dieci mesi del 2022 e del 2021 vede un aumento del 16,0% nel numero complessivo dei bandi a livello europeo, pubblicati dai paesi dell'UE nella gazzetta comunitaria: 32.463 nel 2021 contro 37.656 nel 2022.

Nei primi dieci mesi del 2022 è prima tra le nazioni la Germania con 10.690 gare, +11,1% rispetto al 2021, seguita da Francia (8.157 gare, +6,2%), Polonia (4.084, +55.0%), l'Italia con 1.827 gare (+44,8%) è al quarto posto.

Nei primi nove mesi del 2022 la Germania risulta aver pubblicato il 28,4% del totale dei bandi apparsi sulla gazzetta comunitaria (al netto di quelli banditi dalla Commissione), la Francia il 21,7%, la Polonia il 10,9%, l'Italia solo il 4,9%.

Appalti pubblici italiani di esecuzione con contenuti di progettazione

Iniziative in partenariato – pubblico privato

Project financing (art. 183 e succ. Codice Contratti Pubblici).

Gare per la ricerca del promotore su proposta dell'Amministrazione

Nel mese di ottobre 2022 sono stati rilevati 11 avvisi per la ricerca del promotore su proposta dell'Amministrazione, uno con valore per 3,5 milioni. Nel mese di ottobre 2021 erano stati 6, nessuno con valore noto.

Nei primi dieci mesi del 2022 le gare per la ricerca del promotore su proposta dell'Amministrazione sono state 212, di cui 7 con valore noto per 37,5 milioni di euro (nel 2021 71 gare di cui 2 con valore noto per 4,6 milioni di euro).

Gare su proposta del promotore

Nel mese di ottobre 2022 sono state rilevate 26 gare su proposta del promotore, di cui 25 con valore noto per 291,0 milioni di euro. Nel mese di ottobre 2021, erano state 41, di cui 28 con valore noto per 1.245 milioni di euro.

Le gare su progetto del promotore rilevate nei primi dieci mesi del 2022 sono state 412 di cui 368 con valore noto per 16.839 milioni di euro (nel 2021 le gare erano state 517, di cui 316 con valore noto per 7.117 milioni di euro).

Aggiudicazioni project financing

Nel mese di ottobre 2022 sono state rilevate 2 aggiudicazioni, 1 con valore noto di 29,2 milioni, a ottobre 2021 erano state 8, 6 con valore noto per 32,2 milioni di euro.

Nei dieci mesi del 2022 abbiamo avuto notizia di 27 aggiudicazioni, di cui 18 con valore noto per 282,7 milioni di euro (nel 2021 55 aggiudicazioni, di cui 45 con valore noto per 447,1 milioni di euro).

Concessioni di esecuzione e gestione (art. 164 e succ. Codice Contratti Pubblici)

Nel mese di ottobre 2022 non è stata pubblicata alcuna gara per concessioni di esecuzione e gestione, a ottobre 2021 erano state 2, con valore noto per 13,4 milioni di euro.

Nei primi dieci mesi del 2022 abbiamo avuto notizia di 23 gare per concessioni di esecuzione e gestione di cui 11 con valore noto per 517,7 milioni di euro, nei dieci mesi del 2021 erano state 132, di cui 124 con valore noto, per 210,8 milioni di euro.

Appalti integrati, appalti concorso, general contracting e altro¹

Appalti integrati

Nel mese di ottobre 2022 le gare rilevate per appalti integrati sono state 145 con valore complessivo dei lavori di 2.460 milioni di euro e con un importo dei servizi compresi stimato in 236,1 milioni di euro. Rispetto al mese di ottobre 2021 il numero è salito del 245,2% e il valore dei lavori del 317,3%, quello dei servizi del 3.231,6%.

Nei primi dieci mesi del 2022 le gare rilevate per appalti integrati sono state 684, 682 con valore noto per 17.190 milioni di euro (nel 2021 erano state 455 le gare, 449 con valore noto per 6.013 milioni di euro).

Il valore dei servizi di ingegneria e architettura compreso nei bandi per appalti integrati pubblicati nei dieci mesi del 2022 è stato di 1.023,1 milioni di euro, +589,6% rispetto agli stessi mesi del 2021. Questo valore è ottenuto sommando il valore dei servizi dei bandi in cui è dichiarato con una stima del valore dei bandi in cui non è dichiarato.

General contracting

Nel mese di ottobre non è stata pubblicata nessuna gara di general contractor.

Altri bandi di costruzione con contenuti di progettazione

Nel mese di ottobre 2022 non sono state pubblicate gare per altri bandi per lavori o servizi. Nel mese di ottobre 2021 erano stati pubblicati 4 bandi, 3 con valore noto per 10,1 milioni di euro.

Nei primi dieci mesi del 2022 in numero delle gare per altri bandi per lavori o servizi con contenuti di progettazione è stato di 33, 31 con valore noto per 1.011 milioni di euro (nel 2021 erano stati rilevati 24 bandi, di cui 21 con valore noto per 340,0 milioni di euro).

¹ I bandi per lavori con contenuti di progettazione sono divisi in tre classi: "appalti integrati", "general contracting" e "altri bandi per lavori o servizi con annessa progettazione". La terza classe raccoglie i bandi che richiedano con chiarezza anche servizi di ingegneria ma non possono essere inseriti nelle precedenti, ad esempio bandi per: costituzione di una STU; selezione di proposte di riqualificazione urbana; ricerca di soggetti sponsorizzatori per restauri; ricerca gestore area di protezione ambientale; "Global service" e "Facility management" ecc.

Azioni Oice per la correttezza delle procedure di affidamento

Nel mesi di ottobre l'Oice ha inviato 11 lettere di contestazione a stazioni appaltanti.

1) Comune di Campodarsego (PD): procedura aperta per l'affidamento dei servizi di progettazione definitiva, con riserva di affidamento anche dei servizi di progettazione esecutiva, coordinamento della sicurezza in fase di progettazione (C.S.P.), prestazioni e/o servizi integrativi (acquisizione pareri vv.f, soprintendenza, igienico-sanitario ULSS 6, pratiche catastali, SCIA vv.f) nonché i servizi di direzione lavori, contabilità, coordinamento della sicurezza in fase di progettazione ed esecuzione (C.S.P. e C.S.E.) dell'intervento di realizzazione del nuovo polo scolastico di Campodarsego (PD).

2) AGENZIA DEL DEMANIO: procedura aperta per l'affidamento della progettazione definitiva ed esecutiva, coordinamento della sicurezza in fase di progettazione e della relativa attività legata al Building Information Modeling (BIM) nonché per l'incarico opzionale della direzione lavori, del coordinamento della sicurezza in fase di esecuzione riguardante i lavori finalizzati alla realizzazione della nuova Sede provinciale degli Uffici dell'Agenzia delle Entrate presso il Compendio Statale denominato "Ex caserma Mar.Di.Chi." sito in La Spezia (SP) via XV Giugno, allibrato alla Scheda Patrimoniale SPD0067.

3) Provincia di Monza e della Brianza: procedura aperta per l'affidamento del "servizio di progettazione definitiva progettazione esecutiva, coordinamento della sicurezza in fase di progettazione e di esecuzione, direzione lavori, verifiche e collaudi, servizi relativi agli accatastamenti, pratica antincendio e certificazione energetica, relativa al restauro e riqualificazione di beni comunali: Villa Allavena del Comune di Sedriano, inserita nei piani urbani integrati progetto Come_In di Città Metropolitana di Milano, PNRR M5C2 investimento 2.2., finanziati con le risorse previste dal Piano Nazionale di Ripresa e Resilienza (cd. PNRR) e/o dal piano nazionale per gli investimenti complementari al piano nazionale di ripresa e resilienza (cd. PNC).

4/5) Consorzio di bonifica Brenta: procedura aperta per l'affidamento dei servizi di progettazione definitiva, studi specialistici multidisciplinari, indagini e rilievi in sito, prove di laboratorio, servizi accessori di progettazione partecipata, assistenza nei procedimenti autorizzativi del progetto "SERBATOIO DEL VANOI" – realizzazione di un invaso sul torrente Vanoi e tutela dell'irrigazione nel comprensorio del Consorzio di bonifica Brenta.

6) RFI – Rete Ferroviaria Italiana S.p.A.: procedura per l'affidamento dei servizi di "progettazione esecutiva ed esecuzione dei lavori relativi alla realizzazione del Lotto 3A, Circonvallazione di Trento, del quadruplicamento della linea ferroviaria Fortezza-Verona" .

7) Provincia Autonoma di Trento: procedura aperta per l'affidamento della "progettazione esecutiva e realizzazione dell'opera S310 U.F.1 – S.S. 239 di Campiglio – Variante di Pinzolo" .

8/9) Unione dei Comuni del Ciriace e Basso Canavese: procedura aperta per l'affidamento dei servizi di ingegneria e architettura relativi alla progettazione definitiva ed esecutiva dell'opera "Cirié Stazione Porta. Realizzazione di sottopasso stradale in via Torino. Intervento di soppressione P.L. n. 39 della ferrovia Torino Ceres".

10) CONCESSIONI AUTOSTRADALI LOMBARDE spa: procedura aperta per l'affidamento della "verifica preventiva dell'interesse archeologico, della redazione del progetto definitivo, comprensivo di indagini, e del relativo coordinamento per la sicurezza in fase di progettazione, con facoltà di opzione per la redazione del progetto esecutivo e del relativo coordinamento per la sicurezza in fase di progettazione, della galleria stradale di by-pass della frana del Ruinon lungo la S.S. n° 300 del Passo di Gavia, in Comune di Valfurva (SO)".

11) COMUNE DI PESCOSANSONESCO (PE): bando per affidamento della progettazione definitiva, esecutiva e coordinamento della sicurezza in fase di progettazione e prestazioni accessorie inerente la messa in sicurezza del territorio dal rischio idrogeologico R4 - Nucleo Storico di Pescosansonesco vecchio.