



Manuale utente Piattaforma Referenze Associati



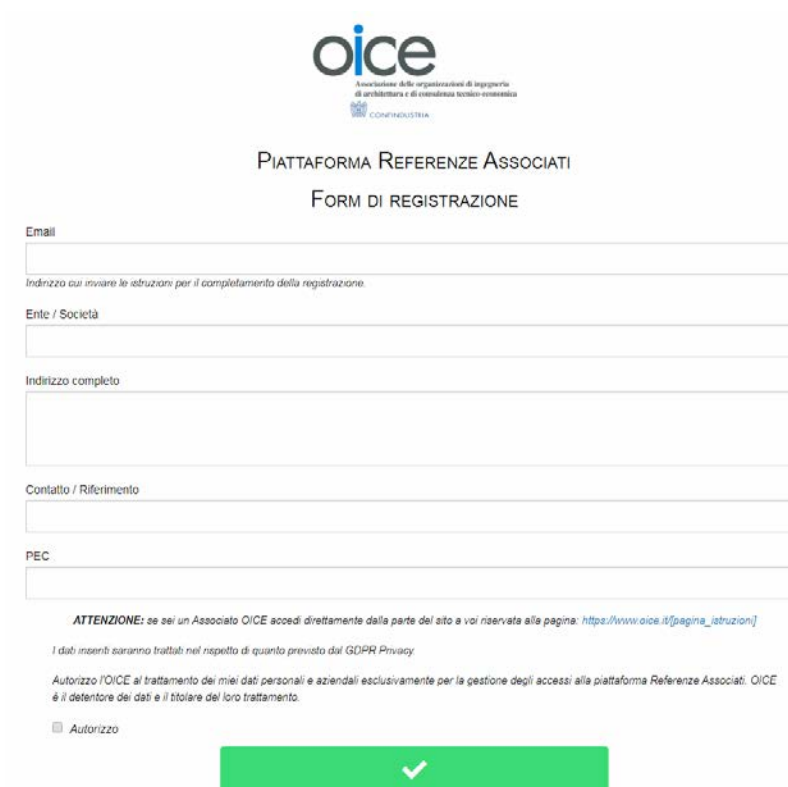
Procedura di accreditamento degli enti esterni

Luglio 2019

Procedura di accreditamento

Passo n.1: Accedere al link www.oice.it/referenze_accrediti

Accedendo al link viene visualizzato il form di registrazione



oice
Associazione delle organizzazioni di ingegneri
di architettura e di consulenza tecnico-economica
CONFINGIUSTRIA

PIATTAFORMA REFERENZE ASSOCIATI
FORM DI REGISTRAZIONE

Email

Indirizzo cui inviare le istruzioni per il completamento della registrazione.

Ente / Società

Indirizzo completo

Contatto / Riferimento

PEC

ATTENZIONE: se sei un Associato OICE accedi direttamente dalla parte del sito a voi riservata alla pagina: https://www.oice.it/pagina_istruzioni

I dati inseriti saranno trattati nel rispetto di quanto previsto dal GDPR Privacy

Autorizzo l'OICE al trattamento dei miei dati personali e aziendali esclusivamente per la gestione degli accessi alla piattaforma Referenze Associati. OICE è il detentore dei dati e il titolare del loro trattamento.

Autorizzo

Procedura di accreditamento



Passo n.2: Compilare il form di registrazione

Email

Indirizzo cui inviare le istruzioni per il completamento della registrazione.

Ente / Società

Indirizzo completo

Contatto / Riferimento

PEC

È un campo obbligatorio : digitare il proprio indirizzo mail.

È un campo obbligatorio : digitare la denominazione dell'ente di appartenenza

È un campo obbligatorio : digitare Comune (provincia), via/piazza, numero civico, C.A.P. – numero di telefono

È un campo obbligatorio : digitare Nome, Cognome del richiedente, Ruolo nell'ente

Non è un campo obbligatorio : digitare l'indirizzo di posta certificata

I dati inseriti saranno trattati nel rispetto di quanto previsto dal GDPR Privacy.

Autorizzo l'OICE al trattamento dei miei dati personali e aziendali esclusivamente per la gestione degli accessi alla piattaforma Riferenze Associati. OICE è il detentore dei dati e il titolare del loro trattamento.

Autorizzo

È un campo obbligatorio : Spuntare la casella «Autorizzo»

Passo n.3: Inviare il form

Dopo aver compilato il form spuntare obbligatoriamente la casella «Autorizzo» per autorizzare il trattamento dei dati.

I dati inseriti saranno trattati nel rispetto di quanto previsto dal GDPR Privacy.

Autorizzo l'OICE al trattamento dei miei dati personali e aziendali esclusivamente per la gestione degli accessi alla piattaforma Referenze Associati. OICE è il detentore dei dati e il titolare del loro trattamento.

Autorizzo



Cliccare sul bottone verde, per inviare la richiesta all'amministratore del sistema.
Viene visualizzato il seguente messaggio:

GRAZIE!

per avere presentato richiesta di accreditamento.

Al termine della procedura di valutazione sarà inviata una comunicazione con l'esito della richiesta all'indirizzo e-mail indicato.

Per maggiori informazioni, invia una mail a piattaforma@oice.it

Procedura di accreditamento

Passo n.4: Mail di conferma

Nei giorni successivi il richiedente riceve, all'indirizzo indicato nella registrazione una mail di conferma, nella quale lo si invita ad attivare un link per impostare la Password. Se entro dieci giorni dall'invio della mail il link non viene attivato, la registrazione decade.

Da: OICE [mailto:piattaforma@oice.it]
Inviato: martedì 16 luglio 2019 12:08
A: a.xxxxxxx@yyyyyy.it
Oggetto: OICE - Piattaforma Referenze Associati - Stato richiesta di abilitazione


Associazione delle organizzazioni di ingegneria
di architettura e di consulenza tecnico-economica
CONFINDUSTRIA

La tua richiesta è stata approvata!

Visita questa pagina per completare la registrazione ed impostare la tua password:

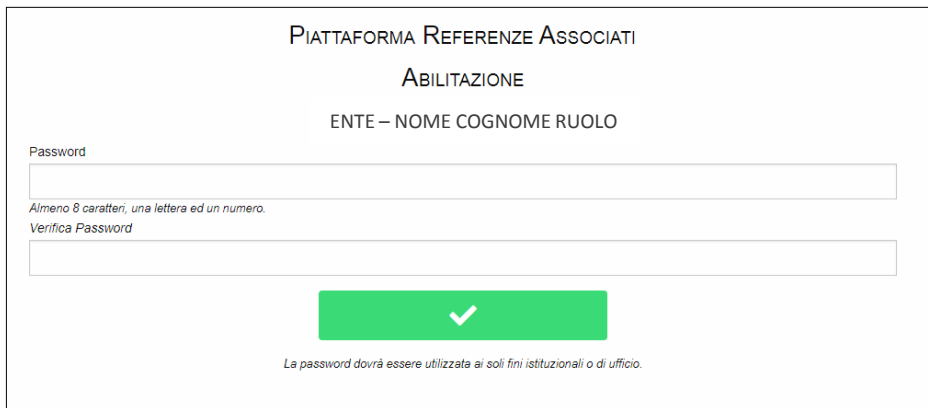
https://www.oice.it/referenze_accrediti/conferma/1234567890qwertyuio123456789asdfgghh

Per maggiori informazioni, invia una mail a piattaforma@oice.it

OICE
Associazione delle organizzazioni di ingegneria,
di architettura e di consulenza tecnico-economica
Via Flaminia, 388
00196 - Roma
tel: [+39 06 806 872 48](tel:+390680687248)
web: www.oice.it

Passo n.5: Impostazione della Password

Attivando il link contenuto nella mail si visualizza la seguente schermata dove è possibile impostare la Password.




PIATTAFORMA REFERENZE ASSOCIATI
ABILITAZIONE
ENTE – NOME COGNOME RUOLO

Password

Almeno 8 caratteri, una lettera ed un numero.

Verifica Password



La password dovrà essere utilizzata ai soli fini istituzionali o di ufficio.

A operazione conclusa si visualizza la seguente schermata.

BENVENUTO!

Ora puoi accedere alla Piattaforma Referenze Associati OICE

PIATTAFORMA REFERENZE ASSOCIATI

Per maggiori informazioni, invia una mail a piattaforma@oice.it

Attenzione: l'indirizzo mail, a registrazione ultimata, sarà lo Username da utilizzare (assieme alla Password) per fare il LOGIN.

Procedura di accreditamento

Passo n.6: Accesso alla Piattaforma

Attivando il link: <https://www.oice.it/reference>

Si accede alla schermata di LOGIN.

A screenshot of the OICE login page. The page has a blue header with the text "OICE Piattaforma Reference Associati". Below the header, there are two input fields: "Login" with a user icon and "Password" with a lock icon. There is a "Remember Me" checkbox and an orange "Entra" button. A callout box from the illustration points to the "Login" field.

Attenzione: l'indirizzo mail è lo Username da utilizzare (assieme alla Password) per fare il LOGIN.