



Associazione delle organizzazioni di ingegneria
di architettura e di consulenza tecnico-economica



OICE/INFORMATTEL

OSSERVATORIO MENSILE SUI BANDI DI GARA PUBBLICI PER SERVIZI DI INGEGNERIA E ARCHITETTURA, INIZIATIVE DI PROJECT FINANCING E APPALTI DI PROGETTAZIONE E LAVORI

INDICE

| | |
|---|---------------|
| 1) I risultati dell'Osservatorio fino al 28 febbraio (sintesi) | pag. 2 |
| 2) Bandi di gara europei per servizi di ingegneria | “ 12 |
| 3) Bandi di gara italiani per servizi di ingegneria | |
| a) “sopra soglia” e “sotto soglia” | “ 13 |
| b) sola progettazione, "sopra soglia" e "sotto soglia" | “ 14 |
| c) per classi di importo, in numero e percentuale | “ 15 |
| d) per settore | “ 16 |
| e) per stazione appaltante | “ 17 |
| f) per regione | “ 18 |
| g) aggiudicazione gare italiane | “ 19 |
| 4) Rilevazione iniziative in partenariato pubblico - privato (Bandi per project financing) | “ 23 |
| 5) Bandi di gara di progettazione con lavori (Appalti integrati, general contractor) | “ 24 |
| 6) Azioni Oice per la correttezza dei bandi | “ 25 |

**di Luigi Antinori
con la collaborazione di Alessandra Giordani**

AGGIORNAMENTO AL 28 FEBBRAIO 2022

Roma
8 MARZO 2022

L'Osservatorio completo è visibile nel sito Internet dell'Oice www.oice.it

1) I RISULTATI DELL'OSSERVATORIO FINO A FEBBRAIO 2022

Sintesi

Andamento degli affidamenti di progettazione a seguito del decreto 77/2022

| Periodi | fino a 140.000 euro | sopra i 140.000 euro | Totale |
|----------------------------------|---------------------------|----------------------------|---------------|
| Anno 2020 | n. | n. | n. |
| - settembre | 109 | 56 | 165 |
| - ottobre | 180 | 107 | 287 |
| - novembre | 143 | 181 | 324 |
| - dicembre | 261 | 161 | 422 |
| Anno 2021 | | | |
| - gennaio | 201 | 70 | 271 |
| - febbraio | 267 | 103 | 370 |
| - marzo | 356 | 137 | 493 |
| - aprile | 314 | 135 | 449 |
| - maggio | 224 | 114 | 338 |
| totale sett20- mag21 | 2.055 | 1.064 | 3.119 |
| - giugno | 136 | 73 | 209 |
| - luglio | 177 | 87 | 264 |
| - agosto | 96 | 63 | 159 |
| - settembre | 111 | 55 | 166 |
| - ottobre | 112 | 73 | 185 |
| - novembre | 102 | 50 | 152 |
| - dicembre | 145 | 114 | 259 |
| Anno 2022 | | | |
| - gennaio | 98 | 54 | 152 |
| - febbraio | 134 | 105 | 239 |
| totale giu21 - febb22 | 1111 | 674 | 1785 |
| Confronti percentuali | | | |
| sett20-mag21/giu21-febb22 | -45,9% | -36,7% | -42,8% |

Confrontando i dati dei nove mesi precedenti il Decreto 77/2022 (da ottobre 2021 a maggio 2022) con i dati dei nove mesi successivi (da giugno a gennaio 2022) rileviamo un crollo nel numero complessivo delle gare fino pubblicate, -42,8%. Tale flessione è nella maggior parte da attribuire al forte calo delle gare di importo inferiore a 140.000 euro, -45,9%, gare per le quali si può ricorrere all'affidamento diretto, mentre sopra i 140.000 euro il calo è leggermente, -36,7%. Nei primi nove mesi, da settembre 2021 a maggio 2022, sono state pubblicate 2.055 gare di importo inferiore a 140.000 euro, nei successivi nove mesi, da giugno a febbraio, solo 1.111.

Appalti pubblici italiani per servizi di ingegneria ed architettura

Dall'analisi dei bandi del mese di febbraio rileviamo che per servizi di sola progettazione ne sono stati pubblicati 239 per 78,9 milioni di euro, e rispetto al precedente mese di gennaio crescono del 57,2% in numero e del 114,8% in valore; rispetto a febbraio 2021 le gare calano del 35,4% in numero e del 5,3% in valore. **Le gare per servizi di progettazione** pubblicate sulla gazzetta europea sono state 81, solo in un bando, con un valore di 0,2 milioni di euro, l'aggiudicazione, contrariamente a quanto previsto dalla norma, era al prezzo più basso.

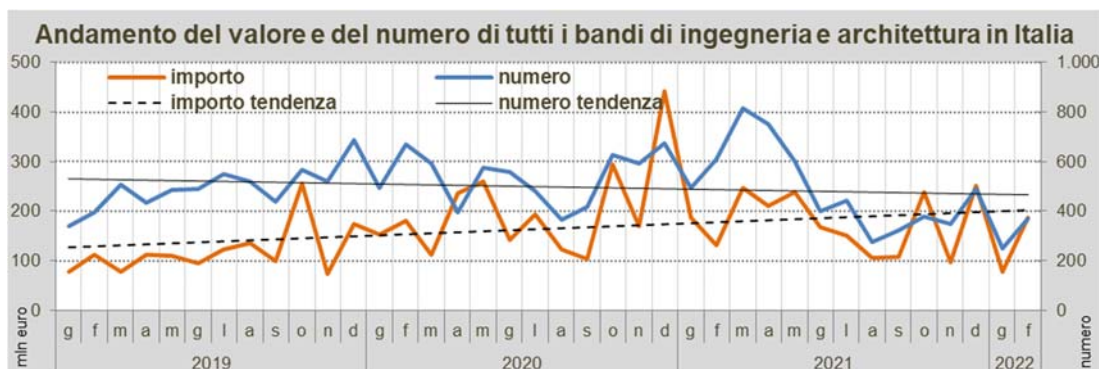
I bandi per accordi quadro per servizi di progettazione sono stati 35, per 26,3 milioni di euro, pari al 14,6% del numero e al 33,3% del valore del totale dei bandi del mese.

Nel primo bimestre del 2022 sono stati pubblicati per servizi di sola progettazione 391 bandi con un valore di 115,7 milioni di euro, -39,0% in numero e -11,6% in valore sui primi due mesi del 2021.

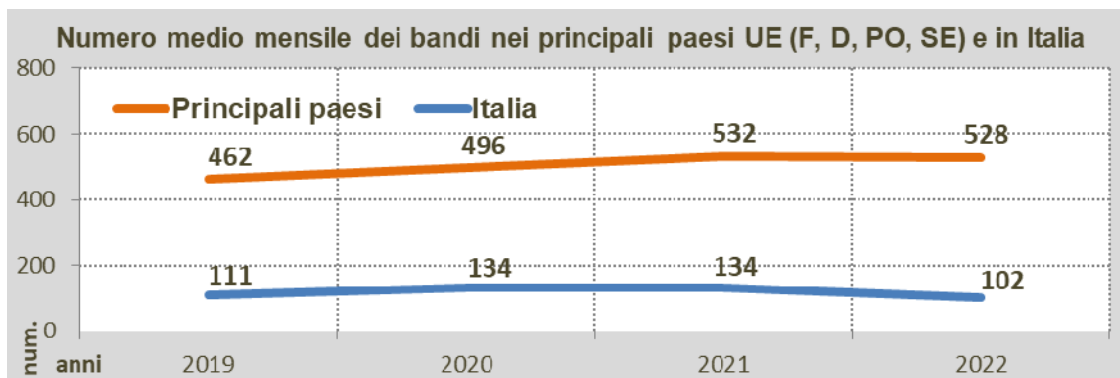


Anche il mercato di tutti i servizi di ingegneria e architettura è in caduta libera, infatti nel mese di febbraio le gare sono state 371, con un valore di 188,0 milioni di euro, rispetto a gennaio si rileva una crescita del 48,4% nel numero e del 143,0% nel valore, il confronto con febbraio 2021 vede il numero calare del 39,0% ma il valore crescere del 42,6%. Le gare pubblicate nella gazzetta comunitaria sono state 123, in 5 di queste, per un valore di 1,3 milioni di euro, si è scelto il massimo ribasso come criterio di aggiudicazione.

Il primo bimestre del 2022 si chiude con 621 bandi con un valore di 265,3 milioni di euro, rispetto ai primi due mesi del 2021 il numero scende del 43,6% e il valore del 16,7%.



I bandi per accordi quadro per tutti i servizi di architettura e ingegneria sono stati 44, con un valore di 65,1 milioni di euro, pari all'11,9% del numero e al 34,6% del valore del totale dei bandi del mese.



Nel mese di febbraio 2022 le gare pubblicate nella gazzetta comunitaria dai paesi UE sono state 3.620 con un incremento del 26,2% rispetto al mese di febbraio 2021. Tra queste quelle italiane sono 123 che, sempre rispetto a febbraio 2021, crescono del 23,0% in numero, mentre il loro valore, 120,6 milioni di euro, sale del 31,3%.

Iniziative in partenariato pubblico – privato

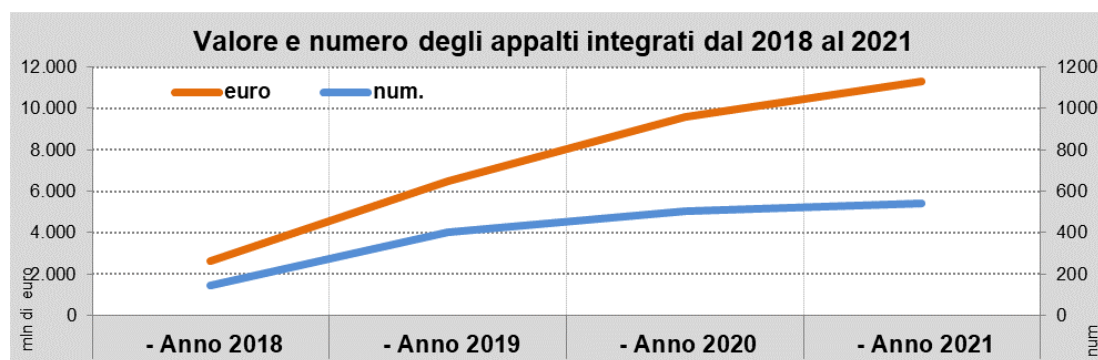
Nel mese di febbraio sono 12 gli avvisi di ricerca promotori su proposta dell'Amministrazione, 38 nel mese di gennaio e 4 nel mese di febbraio del 2021. Le gare su proposta del promotore sono state 18 (18 nel mese di gennaio e 19 nel mese di febbraio 2021). Nel mese di febbraio 6 le aggiudicazioni rilevate (3 nel mese di gennaio e 5 nel mese di febbraio 2021).

Anche nel mese di febbraio, come in gennaio, **nessuna gare rilevata per concessioni di esecuzione e gestione**, erano state 5 nel mese di febbraio del 2021.

Gare per appalti integrati

I bandi per appalti integrati rilevati nel mese di febbraio sono stati 37, con valore complessivo dei lavori di 1.514,4 milioni di euro e con un importo dei servizi stimato in 22,0 milioni di euro, -14,0% in numero e +63,5% in valore su gennaio. Rispetto al mese di febbraio 2021, il numero dei bandi è cresciuto del 60,9% e il valore del 552,8%.

Nel primo bimestre dell'anno sono stati rilevati 80 bandi, con un valore di 2.440,7 milioni di euro, con un crescita del 27,0% in numero e del 402,1% nel valore. L'importo dei servizi di progettazione compresi negli appalti integrati del primo bimestre è stato di 75,8 milioni di euro, in crescita del 786,3% sul primo bimestre 2021.



Bandi per tutti i servizi di ingegneria e architettura

Le classi d'importo

Il confronto nel numero delle gare tra il primo bimestre del 2022 e del 2021 per le gare di piccolo importo, riunite nella classe "sotto i 100.000 euro", mostra un calo dello 45,7%, nel 2021 in questa classe era raccolto il 54,6% dei bandi pubblicati, nel 2022 la percentuale è al 52,7%. La classe "da 100.000 a 200.000 euro" scende del 69,4% e rispetto al numero totale dei bandi pubblicati, la percentuale passa dal 24,0% nel 2021 al 13,0% nel 2022. La classe dei bandi di grande importo "oltre 200.000 euro" scende del 9,4% e, rispetto al numero totale dei bandi pubblicati, passa dal 21,3% del 2021 al 34,3% del 2022.

Sempre nel confronto tra il primo bimestre del 2022 e il 2021 ma in termini di valore, la classe "sotto i 100.000 euro" cala del 47,1% e, rispetto al valore totale delle gare pubblicate, passa dal 7,7% del 2021 al 4,9% del 2022. La classe "da 100.000 a 200.000 euro" scende del 68,2% e, rispetto al valore totale delle gare pubblicate, passa dall'11,9% al 4,5%. La classe dei bandi di grande importo "oltre 200.000 euro" scende del 6,2% e rispetto al valore totale delle gare pubblicate passa dall'80,4% al 90,6%.

I settori

Il maggior numero di gare pubblicate nel mese di febbraio 2022 ha avuto per oggetto i servizi per opere edili, 92 gare, -22,0% rispetto a febbraio 2021, seguono i servizi per opere stradali (45 gare, lo stesso numero di febbraio 2021) e i servizi per edilizia scolastica (41 gare, -31,7%). In termini di valore i servizi per edilizia sanitaria risultano al primo posto con 34,6 milioni di euro, +2005% rispetto a febbraio 2021, seguiti dai servizi di analisi ed indagine (34,4 milioni di euro +248,7%) e dai servizi per opere stradali (26,4 milioni di euro, +5,5%).

Il maggior numero di gare pubblicate nei primi due mesi del 2022 ha avuto per oggetto i servizi di per opere edili, 134 gare -30,2% rispetto al 2021, seguono i servizi per opere stradali (95 gare, +9,2%) ed i servizi per edilizia scolastica (77 gare, -27,6%). In termini di valore i servizi per opere di edili risultano al primo posto (41,5 milioni di euro, +12,6%) rispetto al 2021, seguiti dai servizi di analisi e indagini risultano al primo posto con (41,4 milioni di euro, -58,3%) e dai servizi per opere stradali (40,9 milioni di euro +12,6%).

Concorsi di progettazione

Nei due mesi del 2022 i concorsi di progettazione rilevati sono stati 11 (-38,9% rispetto al 2021), per un valore dei premi di 3,1 milioni di euro (+123,6%). Rispetto al totale delle gare pubblicate i concorsi sono l'1,8% in numero e l'1,2% in valore.

Le stazioni appaltanti

Le stazioni appaltanti che hanno pubblicato più bandi nel mese di febbraio 2022 sono stati i Comuni con 146 gare, -63,6% rispetto a febbraio 2021, seguiti dalle Regioni (40 gare, +100,0%) e dai Concessionari e privati sovvenzionati (38 gare, -38,7%). Al primo posto nella graduatoria per valore risultano i Concessionari e privati sovvenzionati con 91,9 milioni di euro,

+251,8% su febbraio 2021, seguite dalle Regioni (38,6 milioni di euro, +8,5%) e dalle IACP (12,7 milioni di euro, +2808,7%).

Le stazioni appaltanti più attive nel primo bimestre del 2022 sono state i Comuni con 269 gare, -63,6% rispetto ai primi due mesi del 2021, seguiti dalle Provincie (81 gare, +131,4%) e dalle Concessionarie (73 gare, -36,0%). Al primo posto nella graduatoria per valore, sempre nei primi due mesi del 2022, risultano le Concessionarie e privati sovvenzionati con 112,4 milioni di euro, -6,5% rispetto al 2021, seguite dalle Regioni (50,3 milioni di euro, +4,4%) e dalle Amministrazioni dello Stato (21,7 milioni di euro, -42,4%).

Le regioni

La graduatoria delle gare di febbraio 2022 vede al primo posto per numero la Lombardia con 46 gare, -28,1% rispetto a febbraio 2021, seguita dal Piemonte (45 gare, +73,1%) e Emilia Romagna (41 gare, +127,8%). La graduatoria per valore vede al primo posto l'Emilia Romagna con 44,6 milioni di euro, +1008,4% rispetto a febbraio 2021, seguito da Lazio (40,5 milioni di euro, +157,8%) e Lombardia (38,5 milioni di euro, +250,7%).

La regione in cui sono state pubblicate più gare nei primi due mesi del 2022 è la Lombardia con 62 gare, -48,8% sul 2021, seguita dal Lazio (61 gare, -25,6%) e Sicilia (58 gare, -64,6%). La graduatoria per valore vede al primo posto il Lazio con 52,4 milioni di euro, -39,9% rispetto al 2021, seguito dall'Emilia Romagna (47,3 milioni di euro, +466,7%) e dalla Lombardia (46,0 milioni di euro, +97,2%).

Le aree geografiche

Nel primo bimestre 2022 il Meridione guida la classifica per gare pubblicate con 141, -65,9% rispetto al 2021, seguito dal Centro (131 gare, -25,1%), Nord-Ovest (129 gare, -31,7%), Nord-Est (127 gare, +23,3%) e Isole (93 gare, -57,9%). Sempre nei primi due mesi dell'anno, la graduatoria per valore vede al primo posto il Centro con 75,8 milioni di euro, -30,5% rispetto ai primi due mesi del 2021, seguito dal Nord-Ovest (70,0 milioni di euro, +70,4%), Nord-Est (69,9 milioni di euro, +195,5%), Isole (28,6 milioni di euro, -15,2%) e Meridione (20,9 milioni di euro, -81,1%).

Le principali gare rilevate a febbraio

- **Autostrade per l'Italia (RM)** — servizi di prove di laboratorio e in sito sui materiali da costruzione, prove su terre e rocce, indagini geognostiche e verifiche a seguito delle necessità emerse dalle attività ingegneristiche di assessment ponti e viadotti ricadenti nelle competenze delle direzioni di tronco di Genova (dt1) e Milano (dt2) in 3 lotti; con un importo complessivo dei 3 lotti di 25,0 milioni di euro di servizi.

- **Autostrade per l'Italia (RM)** – servizi di ingegneria e architettura per le attività di assessment dei cavalcavia e delle opere d'arte minori presenti sulla rete in esercizio in gestione ad autostrade per l'Italia s.p.a. ricadente nel territorio nazionale; con un importo di 20,0 milioni di euro di servizi.

- **CIIP cicli integrati impianti primari (AP)** – accordo quadro con unico operatore economico per l'affidamento di servizi specialistici di ricognizione e informatizzazione delle reti e manufatti inerenti il servizio idrico integrato nel territorio; con un importo complessivo di 14,7 milioni di euro di servizi.

- **Regione Siciliana** – servizio di architettura ed ingegneria per la progettazione di fattibilità tecnica ed economica, studio geologico, coordinamento della sicurezza in fase di progettazione con opzione della progettazione definitiva ed esecutiva, della relazione geologica, della direzione dei lavori, contabilità e coordinamento della sicurezza in fase di esecuzione dei lavori per la realizzazione di un impianto di trattamento e smaltimento dei rifiuti solidi urbani della srr di Catania provincia nord da sorgere nel comune di Randazzo, tra le contrade Quatodanaro e Bauze; con un importo di 6,0 milioni di euro di servizi.

- **Heratech s.r.l. (BO)** – accordo quadro con n. 3 operatori economici, ai sensi dell'art. 54, comma 6, del d. lgs. n. 50/2016 e ss.mm.ii., per l'affidamento di prestazioni professionali di direzione lavori e collaudo relative ad opere impiantistiche nei settori acqua, energia e ambiente; con un importo di 5,0 milioni di euro di servizi.

Esiti dei bandi di gara nazionali

Numero delle principali aggiudicazioni rilevate

Il numero delle gare aggiudicate rilevate mostra una tendenza calante. La media mensile del numero di aggiudicazioni nel 2017 è stata di 40, nel 2018 di 61, nel 2019 di 55, la media nel 2021 è stata di 90 aggiudicazioni. Nel 2022 la media mensile delle aggiudicazioni è di 62.



Tempi di aggiudicazione

I tempi medi di aggiudicazione delle gare indette nel 2018, sempre in base ai dati pervenuti fino a febbraio, sono stati pari a 299 giorni, per le gare del 2019 pari a 283 giorni, le gare del 2020 aggiudicate danno un ritardo di 229 giorni. Le informazioni sulle gare aggiudicate nel 2021 danno un ritardo di 146 giorni.

Appalti pubblici europei per servizi di ingegneria ed architettura

Nel mese di febbraio 2022 i bandi pubblicati nella gazzetta comunitaria dai vari paesi europei sono stati 3620, +26,3% rispetto al mese di febbraio 2021. Al primo posto è Germania con 1.187 gare, seguita da Francia (824), Polonia (322). L'Italia è al sesto posto con 123 gare.

Il confronto tra i primi due mesi del 2022 e del 2021 vede un aumento del 26,9% nel numero complessivo dei bandi a livello europeo, pubblicati dai paesi dell'UE nella gazzetta comunitaria: 4.991 nel 2021 contro 6.334 nel 2022.

Nei due mesi è prima tra le nazioni la Germania con 1.987 gare, +34,8% rispetto al 2021, seguita da Francia (1.457 gare, +8,8%), Polonia (539, +139,6%), l'Italia con 204 gare (+3,0%) è al sesto posto.

Nel primo bimestre del 2022 la Germania risulta aver pubblicato il 31,4% del totale dei bandi apparsi sulla gazzetta comunitaria (al netto di quelli banditi dalla Commissione), la Francia il 23,0%, la Polonia il 8,5%, l'Italia solo il 3,2%.

Appalti pubblici italiani di esecuzione con contenuti di progettazione

Iniziative in partenariato – pubblico privato

Project financing (art. 183 e succ. Codice Contratti Pubblici).

Gare per la ricerca del promotore su proposta dell'Amministrazione

Nel mese di febbraio 2022 sono stati rilevati 12 avvisi per la ricerca del promotore su proposta dell'Amministrazione, solo 1 con un valore noto di 2,5 milioni di euro, nel mese di febbraio 2021 erano stati 4, di cui 1 con valore noto per 2,6 milioni di euro.

Nei primi due mesi del 2022 le gare per la ricerca del promotore su proposta dell'Amministrazione sono state 50, di cui 2 con valore noto per 2,6 milioni di euro (nel 2021 17 gare di cui 1 con valore noto per 2,6 milioni di euro).

Gare su proposta del promotore

Nel mese di febbraio 2022 sono state rilevate 38 gare su proposta del promotore, di cui 36 con valore noto per 327,9 milioni di euro. Rispetto al mese di febbraio 2021, +100,0% in numero e +382,9% in valore.

Le gare su progetto del promotore rilevate nei primi due mesi del 2022 sono state 56 di cui 54 con valore noto per 1.112 milioni di euro (nel 2021 le gare erano state 44, di cui 39 con valore noto per 197,2 milioni di euro).

Aggiudicazioni project financing

Nel mese di febbraio 2022 sono state rilevate 6 aggiudicazioni, 5 con un valore noto per 108 milioni di euro, rispetto a febbraio 2021, -55,0% in numero e -42,2% in valore.

Nei primi due mesi del 2022 abbiamo avuto notizia di 9 aggiudicazioni, di cui 7 con valore noto per 136,3 milioni di euro (nel 2021 20 aggiudicazioni, di cui 19 con valore noto per 235,9 milioni di euro).

Concessioni di esecuzione e gestione (art. 164 e succ. Codice Contratti Pubblici)

Nel mese di febbraio 2022 non sono state pubblicate gare per concessioni di esecuzione e gestione a febbraio 2021 erano state 5 di cui 1 con valore noto per 11,2 milioni di euro.

Anche nei primi due mesi del 2022 non sono state rilevate gare per concessioni di esecuzione e gestione, mentre nei primi due mesi del 2021 erano state 9 di cui 5 con valore noto per 28,5 milioni di euro.

Appalti integrati, appalti concorso, general contracting e altro¹

Appalti integrati

Nel mese di febbraio 2022 le gare rilevate per appalti integrati sono state 37, con valore complessivo dei lavori di 1.514 milioni di euro e con un importo dei servizi compresi stimato in 22,0 milioni di euro. Rispetto al mese di gennaio 2022 il numero è calato del 14,0% e il valore è aumentato del 63,5%. Il confronto con il mese di febbraio del 2021 vede un incremento del 60,9% nel numero e del 552,8% nel valore. Dei 37 bandi del mese 26 hanno riguardato i settori ordinari, per 6 milioni di euro di servizi, e 11 i settori speciali, per 15,8 milioni di euro.

Nei primi due mesi del 2022 le gare rilevate per appalti integrati sono state 80, tutte con valore noto per 2.440 milioni di euro (nel 2021 erano state 63 le gare, 62 con valore noto per 486,0 milioni di euro).

Il valore dei servizi di ingegneria e architettura compreso nei bandi per appalti integrati pubblicati nei due mesi del 2022 è stato di 75,8 milioni di euro, +786,3% rispetto agli stessi mesi del 2021. Questo valore è ottenuto sommando il valore dei servizi dei bandi in cui è dichiarato con una stima del valore dei bandi in cui non è dichiarato.

General contracting

Nel mese di febbraio non è stata pubblicata nessuna gara di general contractor.

¹ I bandi per lavori con contenuti di progettazione sono divisi in tre classi: "appalti integrati", "general contracting" e "altri bandi per lavori o servizi con annessa progettazione". La terza classe raccoglie i bandi che richiedano con chiarezza anche servizi di ingegneria ma non possono essere inseriti nelle precedenti, ad esempio bandi per: costituzione di una STU; selezione di proposte di riqualificazione urbana; ricerca di soggetti sponsorizzatori per restauri; ricerca gestore area di protezione ambientale; "Global service" e "Facility management" ecc.

Altri bandi di costruzione con contenuti di progettazione

Nel mese di febbraio 2022 pubblicata 1 gara per altri bandi per lavori o servizi con contenuti di progettazione, una con un valore noto di 66,0 milioni di euro (nessun incremento rispetto al numero delle gare pubblicate a febbraio 2021 e +2.926,6% nel valore).

Nei primi due mesi del 2022 in numero delle gare per altri bandi per lavori o servizi con contenuti di progettazione è stato di 9, tutte con valore noto per 87,2 milioni di euro (nel 2021 erano stati rilevati 3 bandi, di cui 2 con valore noto per 2,2 milioni di euro).

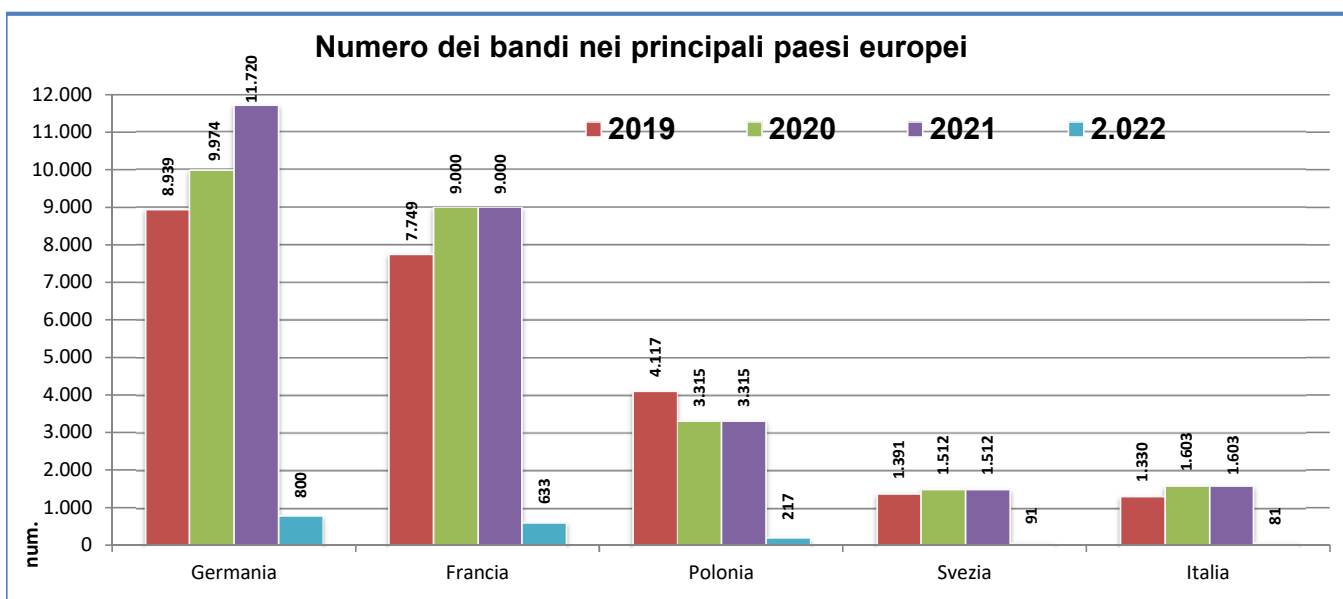
Azioni Oice per la correttezza delle procedure di affidamento

Nei mesi di gennaio l'Oice ha inviato 1 lettera di contestazione a stazioni appaltanti.

1) REGIONE SICILIA: Procedura aperta per l'affidamento dei servizi di architettura e ingegneria dei lavori di "Realizzazione Del Museo Del Mare e Della Navigazione della Sicilia nell'edificio dell'antico Arsenale della Marina Regia di Palermo, compresi gli Interventi relativi all'adeguamento dell'edificio per la Musealizzazione e la Realizzazione di percorsi espositivi anche con l'utilizzo di tecnologie Informatiche Multimediali.

2) Bandi di gara europei per servizi di ingegneria
 Numero dei bandi pubblicati da ciascun paese nella gazzetta comunitaria

| Paesi | 2017 | 2018 | 2019 | 2020 | 2021 | | | 2022 | | |
|--------------------------|---------------|---------------|---------------|---------------|---------------|--------------|--------------|--------------|--------------|--------------|
| | | | | | totale anno | primo mese | gennaio | primo mese | dicembre | gennaio |
| Commissione UE | 32 | 35 | 42 | 23 | 20 | 1 | 1 | 1 | - | 1 |
| Austria | 430 | 396 | 555 | 671 | 672 | 45 | 45 | 36 | 70 | 36 |
| Belgio | 606 | 539 | 789 | 917 | 881 | 51 | 51 | 55 | 76 | 55 |
| Danimarca | 308 | 281 | 343 | 366 | 478 | 33 | 33 | 42 | 58 | 42 |
| Finlandia | 365 | 405 | 507 | 479 | 573 | 29 | 29 | 36 | 72 | 36 |
| Francia | 7.060 | 7.008 | 7.749 | 7.377 | 9.000 | 519 | 519 | 633 | 759 | 633 |
| Germania | 5.853 | 7.023 | 8.939 | 9.974 | 11.720 | 587 | 587 | 800 | 1.182 | 800 |
| Grecia | 81 | 125 | 158 | 261 | 313 | 18 | 18 | 22 | 46 | 22 |
| Irlanda | 307 | 365 | 505 | 645 | 760 | 46 | 46 | 62 | 73 | 62 |
| Italia | 963 | 1.152 | 1.330 | 1.529 | 1.603 | 98 | 98 | 81 | 245 | 81 |
| Lussemburgo | 65 | 78 | 125 | 115 | 115 | 3 | 3 | 17 | 9 | 17 |
| Olanda | 401 | 559 | 559 | 601 | 778 | 57 | 57 | 58 | 66 | 58 |
| Portogallo | 129 | 148 | 175 | 216 | 273 | 14 | 14 | 37 | 15 | 37 |
| Spagna | 990 | 944 | 1.318 | 1.510 | 2.136 | 88 | 88 | 122 | 243 | 122 |
| Svezia | 1.241 | 1.262 | 1.391 | 1.347 | 1.512 | 75 | 75 | 91 | 166 | 91 |
| Bulgaria | 589 | 647 | 578 | 571 | 494 | 38 | 38 | 39 | 42 | 39 |
| Cipro | 18 | 21 | 33 | 25 | 29 | 1 | 1 | 4 | 3 | 4 |
| Estonia | 110 | 86 | 100 | 120 | 165 | 10 | 10 | 12 | 19 | 12 |
| Lettonia | 152 | 195 | 151 | 207 | 270 | 12 | 12 | 17 | 18 | 17 |
| Lituania | 376 | 343 | 349 | 363 | 417 | 16 | 16 | 25 | 48 | 25 |
| Malta | 32 | 70 | 59 | 67 | 80 | 9 | 9 | 2 | 4 | 2 |
| Polonia | 3.053 | 3.827 | 4.117 | 4.511 | 3.315 | 105 | 105 | 217 | 382 | 217 |
| Repubblica ceca | 676 | 868 | 873 | 969 | 1.227 | 68 | 68 | 84 | 106 | 84 |
| Romania | 563 | 562 | 885 | 829 | 950 | 66 | 66 | 85 | 106 | 85 |
| Slovacchia | 318 | 307 | 285 | 278 | 309 | 19 | 19 | 19 | 39 | 19 |
| Slovenia | 125 | 164 | 192 | 252 | 330 | 15 | 15 | 17 | 24 | 17 |
| Ungheria | 480 | 686 | 668 | 707 | 1.005 | 99 | 99 | 100 | 125 | 100 |
| Totale Paesi | 26.392 | 29.179 | 34.035 | 36.200 | 39.405 | 2.121 | 2.121 | 2.713 | 3.996 | 2.713 |
| Paesi+Commissione | 26.424 | 29.214 | 34.077 | 36.223 | 39.425 | 2.122 | 2.122 | 2.714 | 3.996 | 2.714 |

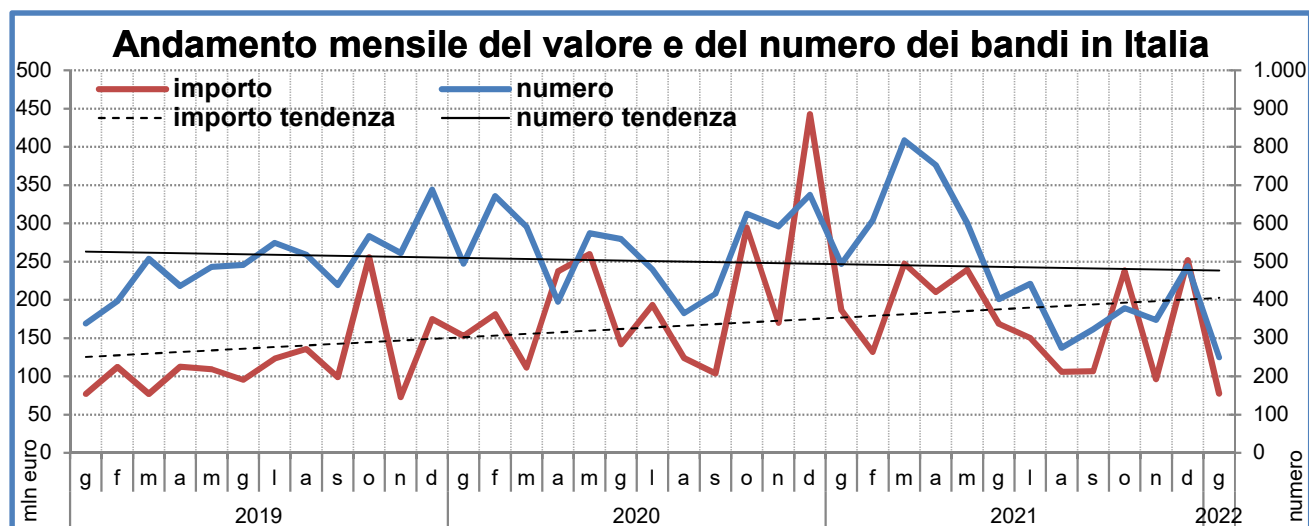


OSSERVATORIO OICE/INFORMATTEL AL 01/01/2022

3) Bandi di gara italiani per servizi di ingegneria e architettura

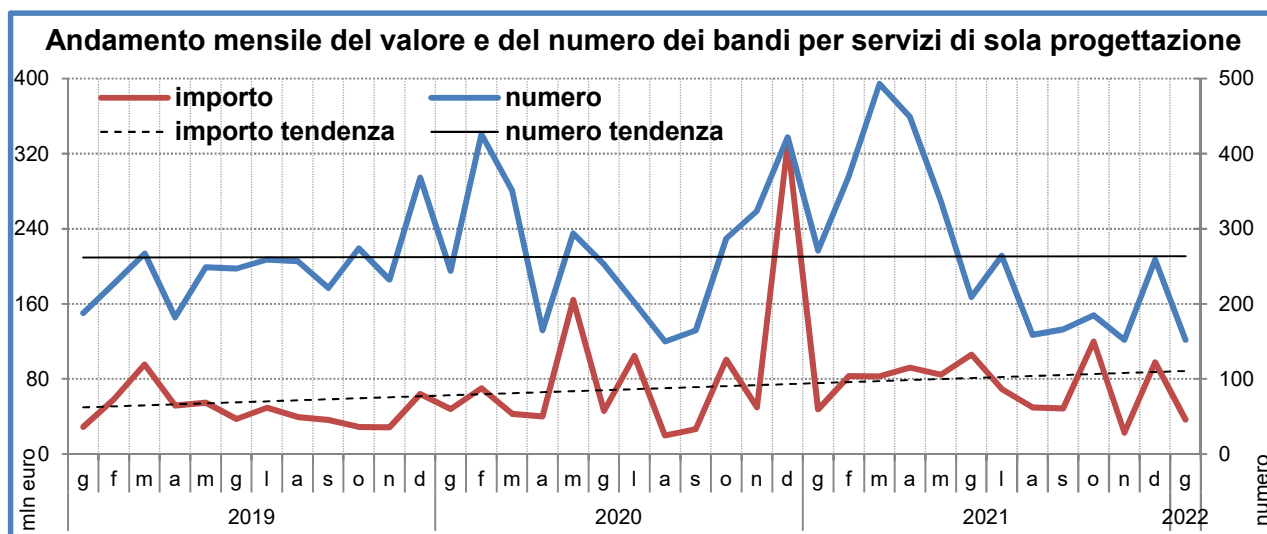
a) "sopra soglia", bandi pubblicati nella gazzetta comunitaria, e "sotto soglia"

| Periodi | sopra soglia | | sotto soglia | | totali | | % sopra soglia | | Valore medio |
|------------------------------|--------------|----------------------|--------------|--------------------|--------------|----------------------|----------------|--------------|----------------|
| | num. | euro | num. | euro | num. | euro | num. | imp | |
| Totale anno | | | | | | | | | |
| - Anno 2018 | 1.152 | 951.675.944 | 4.738 | 298.554.680 | 5.890 | 1.250.230.624 | 19,6% | 76,1% | 212.263 |
| - Anno 2019 | 1.330 | 1.192.221.353 | 4.608 | 309.700.300 | 5.938 | 1.501.921.653 | 22,4% | 79,4% | 252.934 |
| Totale 2020 | 1.529 | 1.914.509.287 | 4.909 | 498.214.143 | 6.438 | 2.412.723.430 | 23,7% | 79,4% | 374.763 |
| - Anno 2021 | | | | | | | | | |
| gennaio | 98 | 130.452.892 | 396 | 56.173.884 | 494 | 186.626.776 | 19,8% | 69,9% | 377.787 |
| febbraio | 100 | 91.830.113 | 508 | 40.026.352 | 608 | 131.856.465 | 16,4% | 69,6% | 216.869 |
| marzo | 182 | 191.183.655 | 635 | 56.099.126 | 817 | 247.282.781 | 22,3% | 77,3% | 302.672 |
| aprile | 177 | 132.972.866 | 575 | 77.070.926 | 752 | 210.043.792 | 23,5% | 63,3% | 279.314 |
| maggio | 158 | 199.964.756 | 443 | 39.486.765 | 601 | 239.451.521 | 26,3% | 83,5% | 398.422 |
| giugno | 99 | 146.982.275 | 303 | 21.877.906 | 402 | 168.860.181 | 24,6% | 87,0% | 420.050 |
| luglio | 150 | 128.367.096 | 292 | 21.985.552 | 442 | 150.352.648 | 33,9% | 85,4% | 340.164 |
| agosto | 85 | 91.739.328 | 190 | 14.059.147 | 275 | 105.798.475 | 30,9% | 86,7% | 384.722 |
| settembre | 94 | 81.873.081 | 229 | 24.946.245 | 323 | 106.819.326 | 29,1% | 76,6% | 330.710 |
| ottobre | 119 | 139.939.563 | 259 | 98.740.442 | 378 | 238.680.005 | 31,5% | 58,6% | 631.429 |
| novembre | 96 | 79.077.904 | 251 | 17.129.511 | 347 | 96.207.415 | 27,7% | 82,2% | 277.255 |
| dicembre | 245 | 208.982.548 | 243 | 42.818.623 | 488 | 251.801.171 | 50,2% | 83,0% | 515.986 |
| Totale 2021 | 1.603 | 1.623.366.077 | 4.324 | 510.414.479 | 5.927 | 2.133.780.556 | 27,0% | 76,1% | 360.010 |
| - Anno 2022 | | | | | | | | | |
| gennaio | 81 | 58.948.301 | 169 | 18.398.294 | 250 | 77.346.595 | 32,4% | 76,2% | 309.386 |
| primo mese | | | | | | | | | |
| - Anno 2019 | 69 | 57.838.312 | 269 | 19.144.283 | 338 | 76.982.595 | 20,4% | 75,1% | 227.759 |
| - Anno 2020 | 111 | 125.477.134 | 384 | 27.406.031 | 495 | 152.883.165 | 22,4% | 82,1% | 308.855 |
| - Anno 2021 | 98 | 130.452.892 | 396 | 56.173.884 | 494 | 186.626.776 | 19,8% | 69,9% | 377.787 |
| - Anno 2022 | 81 | 58.948.301 | 169 | 18.398.294 | 250 | 77.346.595 | 32,4% | 76,2% | 309.386 |
| Confronti percentuali | | | | | | | | | |
| - gen 22/dic21 | -66,9% | -71,8% | -30,5% | -57,0% | -48,8% | -69,3% | - | - | -40,0% |
| - gen 22/gen 21 | -17,3% | -54,8% | -57,3% | -67,2% | -49,4% | -58,6% | - | - | -18,1% |



- 3) Bandi di gara italiani per servizi di ingegneria e architettura
 b) Bandi di sola progettazione, per importi "sopra soglia" e "sotto soglia"

| Periodi | sopra soglia | | sotto soglia | | totali | | % sopra soglia | | Valore medio |
|------------------------------|--------------|--------------------|--------------|--------------------|--------------|----------------------|----------------|--------------|----------------|
| | num. | euro | num. | euro | num. | euro | num. | imp | |
| Totale 2019 | 742 | 458.223.365 | 2.229 | 115.795.498 | 2.971 | 574.018.863 | 25,0% | 79,8% | 193.207 |
| Totale 2020 | 895 | 896.113.668 | 2.388 | 148.545.458 | 3.283 | 1.044.659.126 | 27,3% | 85,8% | 318.203 |
| - Anno 2021 | | | | | | | | | |
| gennaio | 57 | 31.536.458 | 214 | 16.016.391 | 271 | 47.552.849 | 21,0% | 66,3% | 175.472 |
| febbraio | 74 | 60.313.421 | 296 | 23.015.265 | 370 | 83.328.686 | 20,0% | 72,4% | 225.213 |
| marzo | 100 | 54.172.668 | 393 | 28.761.043 | 493 | 82.933.711 | 20,3% | 65,3% | 168.223 |
| aprile | 116 | 69.165.275 | 333 | 22.895.685 | 449 | 92.060.960 | 25,8% | 75,1% | 205.036 |
| maggio | 83 | 63.707.507 | 255 | 20.677.102 | 338 | 84.384.609 | 24,6% | 75,5% | 249.659 |
| giugno | 69 | 97.147.262 | 140 | 8.846.301 | 209 | 105.993.563 | 33,0% | 91,7% | 507.146 |
| luglio | 76 | 55.421.712 | 188 | 13.672.412 | 264 | 69.094.124 | 28,8% | 80,2% | 261.720 |
| agosto | 46 | 41.697.710 | 113 | 8.053.371 | 159 | 49.751.081 | 28,9% | 83,8% | 312.900 |
| settembre | 51 | 41.287.948 | 115 | 7.378.571 | 166 | 48.666.519 | 30,7% | 84,8% | 293.172 |
| ottobre | 64 | 112.281.992 | 121 | 7.836.458 | 185 | 120.118.450 | 34,6% | 93,5% | 649.289 |
| novembre | 36 | 15.925.580 | 116 | 6.885.912 | 152 | 22.811.492 | 23,7% | 69,8% | 150.076 |
| dicembre | 77 | 82.959.101 | 182 | 15.011.069 | 259 | 97.970.170 | 29,7% | 84,7% | 378.263 |
| Totale 2021 | 849 | 725.616.634 | 2.466 | 179.049.580 | 3.315 | 904.666.214 | 25,6% | 80,2% | 272.901 |
| - Anno 2022 | | | | | | | | | |
| gennaio | 39 | 28.866.903 | 113 | 7.878.872 | 152 | 36.745.775 | 25,7% | 78,6% | 241.749 |
| primo mese | | | | | | | | | |
| - Anno 2019 | 41 | 19.951.238 | 147 | 8.936.426 | 188 | 28.887.664 | 21,8% | 69,1% | 153.658 |
| - Anno 2020 | 62 | 38.548.222 | 182 | 9.597.796 | 244 | 48.146.018 | 25,4% | 80,1% | 197.320 |
| - Anno 2021 | 57 | 31.536.458 | 214 | 16.016.391 | 271 | 47.552.849 | 21,0% | 66,3% | 175.472 |
| - Anno 2022 | 39 | 28.866.903 | 113 | 7.878.872 | 152 | 36.745.775 | 25,7% | 78,6% | 241.749 |
| Confronti percentuali | | | | | | | | | |
| - gen 22/dic21 | -49,4% | -65,2% | -37,9% | -47,5% | -41,3% | -62,5% | - | - | -36,1% |
| - gen 22/gen 21 | -31,6% | -8,5% | -47,2% | -50,8% | -43,9% | -22,7% | - | - | 37,8% |

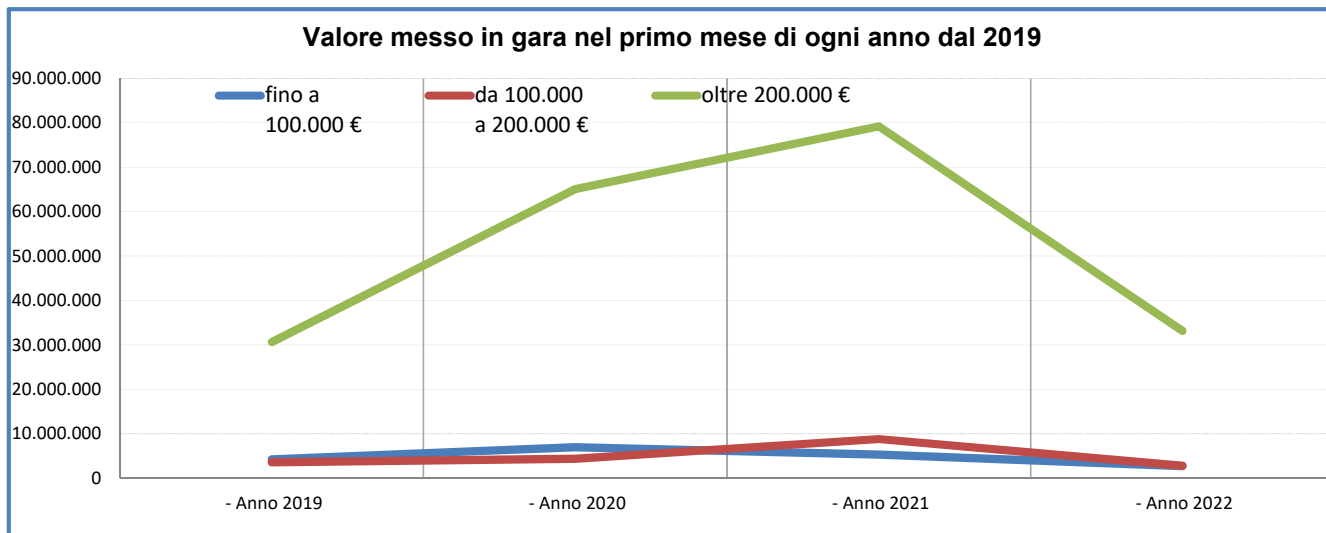


OSSERVATORIO OICE/INFORMATTEL AL 01/01/2022

3) Bandi di gara italiani per servizi di ingegneria
c) per classi di importo in numero, valore e percentuale

| PERIODI | Numero dei bandi per classi di importo | | | | | | | | Valore dei bandi di gara per classi di importo | | | | | | | | |
|------------------------------|--|-------------|------------------------|-------------|-----------------|-------------|--------------|------------|--|------------|------------------------|------------|----------------------|-------------|----------------------|------------|--|
| | fino a 100.000 € | | da 100.000 a 200.000 € | | oltre 200.000 € | | totale | | fino a 100.000 € | | da 100.000 a 200.000 € | | oltre 200.000 € | | totale | | |
| | n° | % | n° | % | n° | % | n° | % | imp. | % | imp. | % | imp. | % | imp. | % | |
| Totale anno | | | | | | | | | | | | | | | | | |
| Totale 2019 | 3.944 | 66,4 | 790 | 13,3 | 1.204 | 20,3 | 5.938 | 100 | 142.569.157 | 9,5 | 115.459.913 | 7,7 | 1.243.802.583 | 82,8 | 1.501.831.653 | 100 | |
| Totale 2020 | 3.913 | 60,8 | 1.000 | 15,5 | 1.525 | 23,7 | 6.438 | 100 | 143.451.971 | 5,9 | 143.463.843 | 5,9 | 2.125.807.616 | 88,1 | 2.412.723.430 | 100 | |
| Anno 2021 | | | | | | | | | | | | | | | | | |
| - gennaio | 251 | 50,8 | 125 | 25,3 | 118 | 23,9 | 494 | 100 | 10.625.659 | 5,7 | 17.582.431 | 9,4 | 158.418.686 | 84,9 | 186.626.776 | 100 | |
| - febbraio | 351 | 57,7 | 140 | 23,0 | 117 | 19,2 | 608 | 100 | 13.789.549 | 10,5 | 20.329.735 | 15,4 | 97.737.181 | 74,1 | 131.856.465 | 100 | |
| - marzo | 460 | 56,3 | 170 | 20,8 | 187 | 22,9 | 817 | 100 | 18.390.075 | 7,4 | 24.601.967 | 9,9 | 204.290.739 | 82,6 | 247.282.781 | 100 | |
| - aprile | 411 | 54,7 | 146 | 19,4 | 195 | 25,9 | 752 | 100 | 15.476.869 | 7,4 | 21.425.781 | 10,2 | 173.141.142 | 82,4 | 210.043.792 | 100 | |
| - maggio | 299 | 49,8 | 131 | 21,8 | 171 | 28,5 | 601 | 100 | 11.212.282 | 4,7 | 19.150.966 | 8,0 | 209.088.273 | 87,3 | 239.451.521 | 100 | |
| - giugno | 233 | 58,0 | 61 | 15,2 | 108 | 26,9 | 402 | 100 | 8.446.716 | 5,0 | 8.667.682 | 5,1 | 151.745.783 | 89,9 | 168.860.181 | 100 | |
| - luglio | 209 | 47,3 | 107 | 24,2 | 126 | 28,5 | 442 | 100 | 8.031.239 | 5,3 | 15.062.015 | 10,0 | 127.259.394 | 84,6 | 150.352.648 | 100 | |
| - agosto | 134 | 48,7 | 54 | 19,6 | 87 | 31,6 | 275 | 100 | 4.353.738 | 4,1 | 7.724.243 | 7,3 | 93.720.494 | 88,6 | 105.798.475 | 100 | |
| - settembre | 183 | 56,7 | 60 | 18,6 | 80 | 24,8 | 323 | 100 | 6.482.634 | 6,1 | 8.933.258 | 8,4 | 91.403.434 | 85,6 | 106.819.326 | 100 | |
| - ottobre | 180 | 47,6 | 56 | 14,8 | 142 | 37,6 | 378 | 100 | 6.113.202 | 2,6 | 8.026.145 | 3,4 | 224.540.658 | 94,1 | 238.680.005 | 100 | |
| - novembre | 191 | 55,0 | 54 | 15,6 | 102 | 29,4 | 347 | 100 | 5.544.350 | 5,8 | 7.791.296 | 8,1 | 82.871.769 | 86,1 | 96.207.415 | 100 | |
| - dicembre | 213 | 43,6 | 62 | 12,7 | 213 | 43,6 | 488 | 100 | 8.845.072 | 3,5 | 9.130.090 | 3,6 | 233.826.009 | 92,9 | 251.801.171 | 100 | |
| Totale 2021 | 3.115 | 52,6 | 1.166 | 19,7 | 1.646 | 27,8 | 5.927 | 100 | 117.311.385 | 5,5 | 168.425.609 | 7,9 | 1.848.043.562 | 86,6 | 2.133.780.556 | 100 | |
| Anno 2022 | | | | | | | | | | | | | | | | | |
| - gennaio | 131 | 52,4 | 40 | 16,0 | 79 | 31,6 | 250 | 100 | 5.429.212 | 7,0 | 5.571.938 | 7,2 | 66.345.445 | 85,8 | 77.346.595 | 100 | |
| primo mese | | | | | | | | | | | | | | | | | |
| - Anno 2019 | 215 | 63,6 | 49 | 14,5 | 74 | 21,9 | 338 | 100 | 8.508.411 | 11,1 | 7.197.727 | 9,3 | 61.276.457 | 79,6 | 76.982.595 | 100 | |
| - Anno 2020 | 326 | 65,9 | 63 | 12,7 | 106 | 21,4 | 495 | 100 | 13.942.905 | 9,1 | 8.819.995 | 5,8 | 130.120.265 | 85,1 | 152.883.165 | 100 | |
| - Anno 2021 | 251 | 50,8 | 125 | 25,3 | 118 | 23,9 | 494 | 100 | 10.625.659 | 5,7 | 17.582.431 | 9,4 | 158.418.686 | 84,9 | 186.626.776 | 100 | |
| - Anno 2022 | 131 | 52,4 | 40 | 16,0 | 79 | 31,6 | 250 | 100 | 5.429.212 | 7,0 | 5.571.938 | 7,2 | 66.345.445 | 85,8 | 77.346.595 | 100 | |
| Confronti percentuali | | | | | | | | | | | | | | | | | |
| - gen 22/dic21 | -38,5% | - | -35,5% | - | -62,9% | - | -48,8% | - | -38,6% | - | -39,0% | - | -71,6% | - | -69,3% | - | |
| - gen 22/gen 21 | -47,8% | - | -68,0% | - | -33,1% | - | -49,4% | - | -48,9% | - | -68,3% | - | -58,1% | - | -58,6% | - | |

(*) La percentuale dei bandi sopra 200.000 Euro è diversa da quella relativa ai bandi sopra la soglia comunitaria per due ordini di motivi:
- perché alcuni bandi vengono pubblicati nella Gazzetta comunitaria anche se di importo inferiore alla soglia dei 200.000 Euro ed altri, che l'Oice stima soprastoglia, non vengono pubblicati sulla Gazzetta europea
- inoltre perché nei cosiddetti settori speciali la soglia prevista dalle norme comunitarie è più elevata



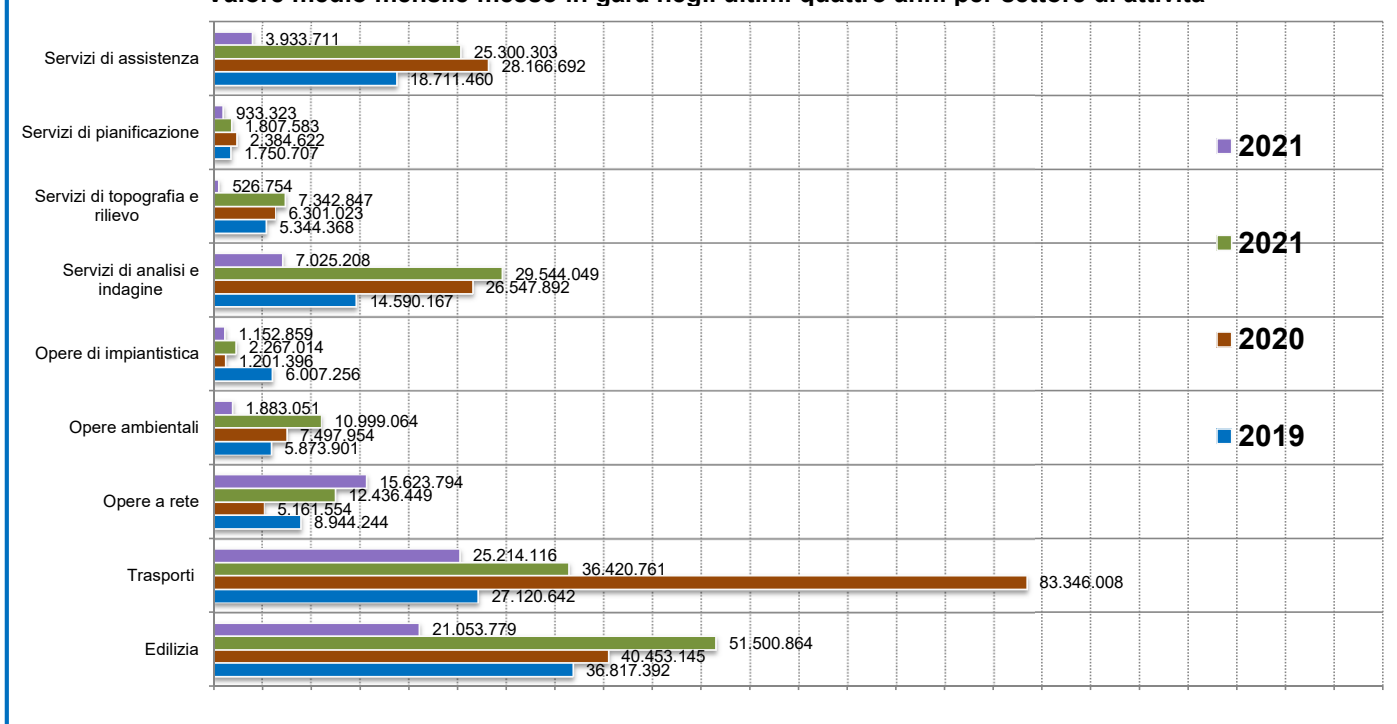
3) Bandi di gara italiani per servizi di ingegneria
d) per settore

| SETTORE | 2019 | | 2020 | | 2021 | | | | | | 2022 | | confronti % | |
|---------------------------------|--------------|----------------------|--------------|----------------------|--------------|----------------------|------------|--------------------|------------|--------------------|------------|-------------------|-----------------|---------------|
| | n° | euro | n° | euro | totale anno | | gennaio | | dicembre | | gennaio | | - gen 22/gen 21 | |
| | | | | | n° | euro | n° | euro | n° | euro | n° | euro | n° | euro |
| Opere edili | 1.152 | 252.565.121 | 1.136 | 239.370.418 | 1.175 | 342.807.656 | 74 | 13.852.547 | 117 | 53.071.363 | 42 | 13.319.890 | -43,2% | -3,8% |
| Edilizia sanitaria | 217 | 75.886.198 | 213 | 84.826.726 | 181 | 149.840.655 | 15 | 3.361.199 | 14 | 44.816.044 | 5 | 404.626 | -66,7% | -88,0% |
| Edilizia scolastica | 682 | 113.357.386 | 904 | 161.240.601 | 708 | 125.362.061 | 46 | 9.292.624 | 38 | 10.786.227 | 36 | 7.329.263 | -21,7% | -21,1% |
| Strade e autostrade | 491 | 226.664.630 | 731 | 764.232.990 | 551 | 198.434.676 | 42 | 11.333.113 | 62 | 20.492.894 | 50 | 14.532.733 | 19,0% | 28,2% |
| Parcheggi | 29 | 3.540.358 | 26 | 2.909.818 | 19 | 3.564.813 | 1 | 163.570 | 3 | 429.389 | 5 | 2.036.446 | 400,0% | 1145,0% |
| Opere marittime | 29 | 7.884.605 | 34 | 37.987.375 | 37 | 22.279.955 | 4 | 5.154.317 | 4 | 1.413.197 | 1 | 4.518.000 | -75,0% | -12,3% |
| Ferrovie e metropolitane | 22 | 61.631.189 | 44 | 192.746.600 | 48 | 203.007.406 | 2 | 10.066.972 | 2 | 6.572.519 | 7 | 4.126.937 | 250,0% | -59,0% |
| Aeroporti | 13 | 25.726.927 | 5 | 2.275.311 | 7 | 9.762.278 | 0 | 0 | 1 | 983.000 | 0 | 0 | - | - |
| Opere idrauliche ed acquedotti | 160 | 66.750.148 | 105 | 37.387.965 | 130 | 92.203.670 | 5 | 1.635.305 | 9 | 7.583.857 | 7 | 11.042.173 | 40,0% | 575,2% |
| Opere fognarie e di depurazione | 144 | 31.530.199 | 90 | 21.355.008 | 112 | 45.864.977 | 10 | 1.346.091 | 7 | 1.776.420 | 3 | 1.374.440 | -70,0% | 2,1% |
| Altre opere a rete | 11 | 9.050.578 | 14 | 3.195.677 | 11 | 11.168.738 | 1 | 8.513.607 | 1 | 161.479 | 3 | 3.207.181 | 200,0% | -62,3% |
| Opere ambientali | 494 | 70.486.811 | 619 | 89.975.453 | 776 | 131.988.772 | 96 | 14.098.021 | 25 | 7.451.877 | 17 | 1.883.051 | -82,3% | -86,6% |
| Opere di impiantistica | 172 | 72.087.072 | 162 | 14.416.756 | 176 | 27.204.172 | 11 | 569.623 | 29 | 4.896.644 | 6 | 1.152.859 | -45,5% | 102,4% |
| Servizi di analisi e indagine | 999 | 175.082.009 | 985 | 318.574.704 | 677 | 354.528.591 | 84 | 89.570.810 | 46 | 17.120.926 | 30 | 7.025.208 | -64,3% | -92,2% |
| Servizi di topografia e rilievo | 202 | 64.132.413 | 184 | 75.612.270 | 185 | 88.114.166 | 14 | 3.316.029 | 6 | 2.191.922 | 8 | 526.754 | -42,9% | -84,1% |
| Servizi di pianificazione | 268 | 21.008.486 | 223 | 28.615.459 | 195 | 21.690.990 | 18 | 1.636.430 | 18 | 2.502.861 | 13 | 933.323 | -27,8% | -43,0% |
| Servizi di assistenza | 853 | 224.537.523 | 963 | 338.000.299 | 936 | 303.603.639 | 71 | 12.716.518 | 106 | 69.550.552 | 17 | 3.933.711 | -76,1% | -69,1% |
| Totale | 5.938 | 1.501.921.653 | 6.438 | 2.412.723.430 | 5.924 | 2.131.427.215 | 494 | 186.626.776 | 488 | 251.801.171 | 250 | 77.346.595 | -49,4% | -58,6% |

Numero, valore ed incidenza percentuale dei concorsi di idee e dei concorsi

| | 2019 | | 2020 | | 2021 | | | | | | confronti % | | | |
|---------------------------------------|------------|------------------|------------|-------------------|-------------|-------------------|----------|------------------|-----------|-------------------|-------------|------------------|-----------------|--------------|
| | n° | importo | n° | euro | totale anno | | gennaio | | dicembre | | gennaio | | - gen 22/gen 21 | |
| | | | | | n° | euro | n° | euro | n° | euro | n° | euro | n° | euro |
| Concorsi di idee | - | - | - | - | 39 | 2.848.500 | 5 | 32.900 | 4 | 72.400 | 1 | 10.000 | -80,0% | -69,6% |
| Concorsi di progettazione | - | - | - | - | 62 | 28.755.399 | 4 | 1.163.056 | 9 | 23.104.546 | 4 | 1.448.161 | 0,0% | 24,5% |
| Totale concorsi | 128 | 7.725.060 | 130 | 23.006.263 | 101 | 31.603.899 | 9 | 1.195.956 | 13 | 23.176.946 | 5 | 1.458.161 | -44,4% | 21,9% |
| % dei concorsi sul totale del mercato | 2,2% | 0,5% | 2,0% | 1,0% | 1,7% | 1,5% | 1,8% | 0,6% | 2,7% | 9,2% | 2,0% | 1,9% | | |

Valore medio mensile messo in gara negli ultimi quattro anni per settore di attività

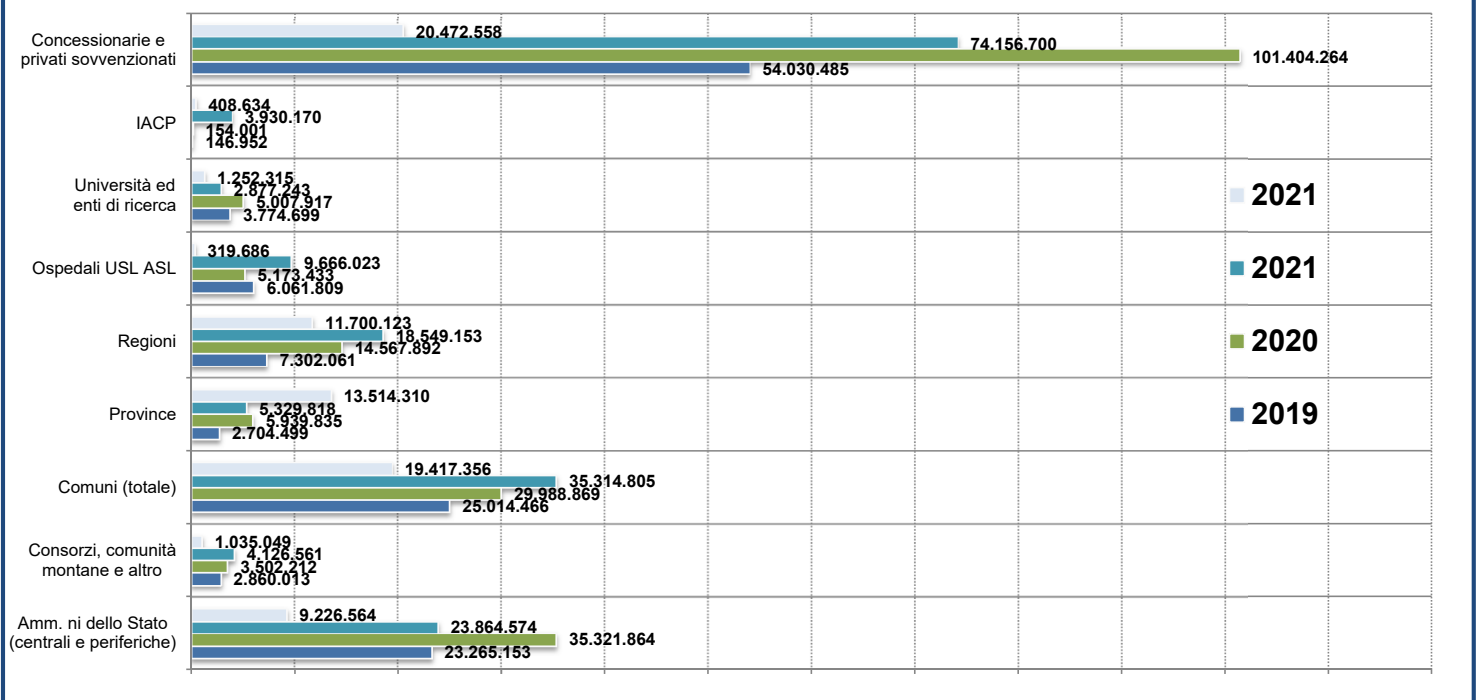


OSSERVATORIO OICE/INFORMATI AL 01/01/2022

3) Bandi di gara italiani per servizi di ingegneria
e) per stazione appaltante

| STAZIONE APPALTANTE | 2019 | | 2020 | | 2021 | | | | | | 2022 | | confronti % - gen 22/gen 21 | |
|--|--------------|----------------------|--------------|----------------------|--------------|----------------------|------------|--------------------|------------|--------------------|------------|-------------------|--------------------------------|---------------|
| | n° | euro | n° | euro | totale anno | | gennaio | | dicembre | | gennaio | | n° | euro |
| | | | | | n° | euro | n° | euro | n° | euro | n° | euro | | |
| Amm. ni dello Stato (centrali e periferiche) | 546 | 279.181.837 | 536 | 423.862.371 | 526 | 286.374.884 | 32 | 21.947.098 | 51 | 29.727.750 | 11 | 9.226.564 | -65,6% | -58,0% |
| Consorzi, comunità montane e altro | 287 | 34.320.159 | 384 | 42.026.542 | 209 | 49.518.734 | 17 | 2.014.383 | 28 | 4.293.551 | 3 | 1.035.049 | -82,4% | -48,6% |
| Comuni (totale) | 3.305 | 300.173.587 | 3.527 | 359.866.433 | 3.347 | 423.777.654 | 338 | 49.233.514 | 207 | 40.974.942 | 123 | 19.417.356 | -63,6% | -60,6% |
| - (Comuni sotto 5.000) | 1.016 | 70.704.225 | 1.091 | 76.114.732 | 1.183 | 107.614.567 | 121 | 10.795.270 | 47 | 4.034.734 | 35 | 3.071.665 | -71,1% | -71,5% |
| - (Comuni 5.000-100.000) | 1.797 | 151.155.459 | 1.927 | 170.157.574 | 1.808 | 206.753.104 | 153 | 16.248.524 | 127 | 18.156.923 | 71 | 9.718.170 | -53,6% | -40,2% |
| - (Comuni sopra 100.000) | 492 | 78.313.903 | 509 | 113.594.127 | 356 | 109.409.983 | 64 | 22.189.720 | 33 | 18.783.285 | 17 | 6.627.521 | -73,4% | -70,1% |
| Province | 220 | 32.453.982 | 311 | 71.278.014 | 279 | 63.957.820 | 19 | 4.044.959 | 38 | 12.515.835 | 49 | 13.514.310 | 157,9% | 234,1% |
| Regioni | 306 | 87.624.734 | 390 | 174.814.700 | 333 | 222.589.834 | 17 | 12.598.625 | 42 | 74.680.221 | 18 | 11.700.123 | 5,9% | -7,1% |
| Ospedali USL ASL | 331 | 72.741.709 | 252 | 62.081.192 | 219 | 115.992.276 | 14 | 1.906.744 | 11 | 21.570.601 | 4 | 319.686 | -71,4% | -83,2% |
| Università ed enti di ricerca | 115 | 45.296.392 | 123 | 60.095.004 | 97 | 34.526.912 | 4 | 714.043 | 13 | 3.736.294 | 3 | 1.252.315 | -25,0% | 75,4% |
| IACP | 46 | 1.763.428 | 30 | 1.848.009 | 77 | 47.162.037 | 1 | 64.509 | 43 | 6.367.993 | 4 | 408.634 | 300,0% | 533,5% |
| Concessionarie e privati sovvenzionati | 782 | 648.365.825 | 885 | 1.216.851.165 | 840 | 889.880.405 | 52 | 94.102.901 | 55 | 57.933.984 | 35 | 20.472.558 | -32,7% | -78,2% |
| Totale | 5.938 | 1.501.921.653 | 6.438 | 2.412.723.430 | 5.927 | 2.133.780.556 | 494 | 186.626.776 | 488 | 251.801.171 | 250 | 77.346.595 | -49,4% | -58,6% |

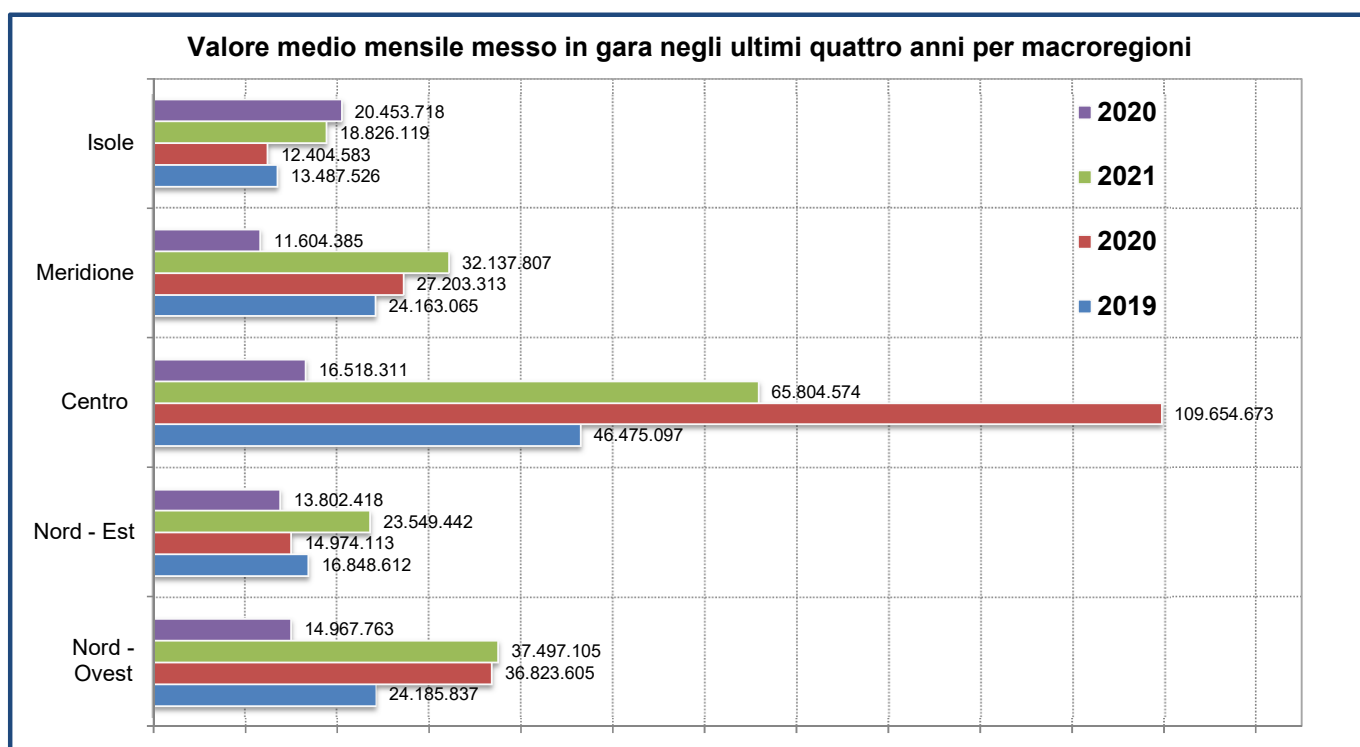
Valore medio mensile messo in gara negli ultimi quattro anni per tipo di stazione appaltante



3) Bandi di gara italiani per servizi di ingegneria
f) per regione

| REGIONE | 2019 | | 2020 | | 2021 | | | | | | 2022 | | confronti % | |
|---------------------------------------|--------------|----------------------|--------------|----------------------|--------------|----------------------|------------|--------------------|------------|--------------------|------------|-------------------|-----------------|---------------|
| | n° | euro | n° | euro | totale anno | | gennaio | | dicembre | | gennaio | | - gen 22/gen 21 | |
| | | | | | n° | euro | n° | euro | n° | euro | n° | euro | n° | euro |
| Valle d'Aosta | 35 | 4.087.781 | 60 | 10.208.529 | 40 | 5.994.417 | 6 | 575.577 | 4 | 494.656 | 1 | 318.630 | -83,3% | -44,6% |
| Piemonte | 223 | 75.028.697 | 250 | 109.886.015 | 236 | 68.290.809 | 8 | 814.968 | 60 | 12.121.449 | 11 | 3.154.289 | 37,5% | 287,0% |
| Liguria | 100 | 33.383.741 | 134 | 132.172.138 | 145 | 62.144.381 | 15 | 11.428.833 | 11 | 6.667.762 | 4 | 3.965.970 | -73,3% | -65,3% |
| Lombardia | 852 | 177.729.829 | 752 | 189.616.574 | 845 | 313.535.658 | 57 | 12.362.598 | 95 | 82.008.538 | 16 | 7.528.874 | -71,9% | -39,1% |
| Trentino AA | 85 | 22.840.522 | 53 | 18.521.503 | 66 | 22.510.105 | 5 | 57.411 | 11 | 7.127.959 | 5 | 3.333.538 | 0,0% | 5706,4% |
| Veneto | 406 | 77.157.744 | 383 | 78.966.781 | 301 | 152.460.712 | 20 | 3.805.856 | 22 | 16.830.356 | 17 | 5.829.322 | -15,0% | 53,2% |
| Friuli V. Giulia | 163 | 24.923.826 | 130 | 23.220.697 | 124 | 29.372.003 | 6 | 1.147.620 | 8 | 3.346.963 | 11 | 1.973.018 | 83,3% | 71,9% |
| Emilia Romagna | 226 | 77.261.257 | 262 | 58.980.373 | 198 | 78.250.480 | 18 | 4.320.820 | 18 | 14.615.650 | 5 | 2.666.540 | -72,2% | -38,3% |
| Toscana | 250 | 42.000.153 | 330 | 52.997.107 | 250 | 105.641.357 | 24 | 6.550.694 | 15 | 17.808.482 | 22 | 2.296.971 | -8,3% | -64,9% |
| Umbria | 124 | 18.379.829 | 136 | 25.877.997 | 70 | 13.850.251 | 8 | 873.012 | 6 | 2.603.806 | 6 | 1.394.935 | -25,0% | 59,8% |
| Marche | 156 | 35.439.172 | 167 | 161.156.379 | 196 | 44.787.990 | 14 | 2.232.904 | 18 | 5.259.311 | 2 | 922.056 | -85,7% | -58,7% |
| Lazio | 570 | 461.882.006 | 779 | 1.075.824.590 | 622 | 625.375.286 | 45 | 71.427.558 | 37 | 39.276.649 | 25 | 11.904.349 | -44,4% | -83,3% |
| Abruzzo | 142 | 16.067.676 | 131 | 22.216.325 | 141 | 20.800.903 | 10 | 562.899 | 11 | 1.458.155 | 11 | 1.002.388 | 10,0% | 78,1% |
| Molise | 33 | 2.209.532 | 36 | 6.711.882 | 66 | 17.912.211 | 3 | 823.840 | 5 | 1.361.200 | 5 | 692.425 | 66,7% | -16,0% |
| Campania | 527 | 91.376.252 | 608 | 160.077.366 | 610 | 144.572.903 | 68 | 26.284.881 | 34 | 8.734.310 | 26 | 3.170.242 | -61,8% | -87,9% |
| Basilicata | 50 | 7.123.962 | 105 | 8.407.215 | 85 | 16.751.401 | 4 | 426.491 | 4 | 3.020.301 | 1 | 25.870 | -75,0% | -93,9% |
| Puglia | 418 | 88.116.029 | 448 | 93.444.572 | 527 | 125.193.419 | 46 | 21.064.395 | 53 | 9.113.742 | 14 | 3.839.734 | -69,6% | -81,8% |
| Calabria | 288 | 85.063.330 | 288 | 35.582.390 | 375 | 60.422.841 | 38 | 3.161.678 | 17 | 3.797.029 | 13 | 2.873.726 | -65,8% | -9,1% |
| Sicilia | 826 | 96.717.119 | 931 | 101.600.570 | 710 | 168.358.299 | 69 | 6.202.645 | 39 | 10.194.475 | 30 | 6.589.824 | -56,5% | 6,2% |
| Sardegna | 464 | 65.133.196 | 455 | 47.254.427 | 320 | 57.555.130 | 30 | 12.502.096 | 20 | 5.960.378 | 25 | 13.863.894 | -16,7% | 10,9% |
| Area geografica (Macroregioni) | | | | | | | | | | | | | | |
| Nord - Ovest | 1.210 | 290.230.048 | 1.196 | 441.883.256 | 1.266 | 449.965.265 | 86 | 25.181.976 | 170 | 101.292.405 | 32 | 14.967.763 | -62,8% | -40,6% |
| Nord - Est | 880 | 202.183.349 | 828 | 179.689.354 | 689 | 282.593.300 | 49 | 9.331.707 | 59 | 41.920.928 | 38 | 13.802.418 | -22,4% | 47,9% |
| Centro | 1.100 | 557.701.160 | 1.412 | 1.315.856.073 | 1.138 | 789.654.884 | 91 | 81.084.168 | 76 | 64.948.248 | 55 | 16.518.311 | -39,6% | -79,6% |
| Meridione | 1.458 | 289.956.781 | 1.616 | 326.439.750 | 1.804 | 385.653.678 | 169 | 52.324.184 | 124 | 27.484.737 | 70 | 11.604.385 | -58,6% | -77,8% |
| Isole | 1.290 | 161.850.315 | 1.386 | 148.854.997 | 1.030 | 225.913.429 | 99 | 18.704.741 | 59 | 16.154.853 | 55 | 20.453.718 | -44,4% | 9,4% |
| Totale Italia | 5.938 | 1.501.921.653 | 6.438 | 2.412.723.430 | 5.927 | 2.133.780.556 | 494 | 186.626.776 | 488 | 251.801.171 | 250 | 77.346.595 | -49,4% | -58,6% |

Nord - Ovest Valle d'Aosta, Piemonte, Liguria, Lombardia
 Nord - Est Trentino AA, Veneto, Friuli V. Giulia, Emilia Romagna
 Centro Toscana, Umbria, Marche, Lazio
 Meridione Abruzzo, Molise, Campania, Basilicata, Puglia, Calabria
 Isole Sicilia, Sardegna

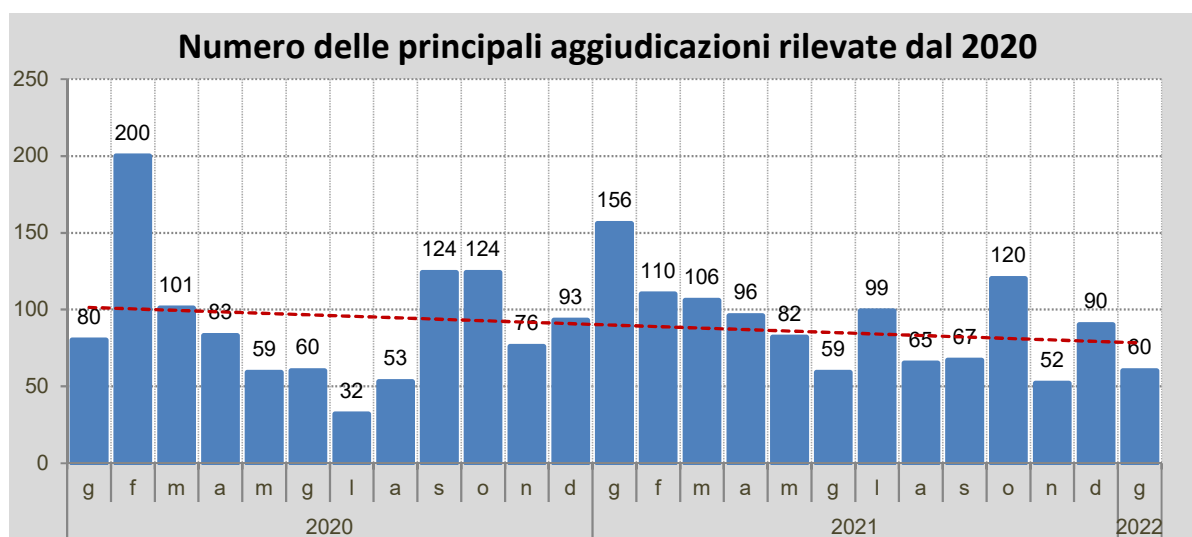


- 3) Bandi di gara italiani per servizi di ingegneria
g) aggiudicazione gare italiane

Tabella su numero, tempi e valori medi delle aggiudicazioni

| Anno bando | Numero medio mensile | Media dei giorni dalla pubblicazione all'aggiudicazione | Importo medio del valore degli affidamenti (in |
|------------|----------------------|---|--|
| 2016 | 19 | 278 | 382.000 |
| 2017 | 40 | 270 | 607.000 |
| 2018 | 61 | 299 | 533.000 |
| 2019 | 55 | 282 | 565.000 |
| 2020 | 90 | 227 | 864.000 |
| 2021 | 92 | 141 | 2.148.000 |

N.B.:L'importo medio degli affidamenti si riferisce alle aggiudicazioni rilevate, che sono normalmente quelle più importanti e quindi di maggior valore.



Elenco delle maggiori aggiudicazioni rilevate nel mese di gennaio

azienda usl della romagna (ra): servizio di verifica della progettazione definitiva ed esecutiva dell'intervento di realizzazione del nuovo ospedale di cesena.

Data pubblicazione bando: 27/07/2021

Data aggiudicazione: 06/12/2021

Importo a base d'asta euro: 1.573.865

Aggiudicatario: BUREAU VERITAS ITALIA spa.

agenzia del demanio — direzione regionale puglia e basilicata (BA): avviso di gara - servizi architettonici, di ingegneria e misurazione - servizio di progettazione, coordinamento per la sicurezza, di finalizzati alla realizzazione del nuovo comando provinciale dei vvf di barletta.

Data pubblicazione bando: 19/04/2021

Data aggiudicazione: N.D.

Importo a base d'asta euro: 860.000

Aggiudicatario: Raggruppamento con SETTANTA7 srl.

opere e infrastrutture della sardegna srl (ca): affidamento dei servizi di progettazione preliminare, definitiva, esecutiva, indagini preliminari, con opzione di ddll, sic. in esecuzione, relativi agli interventi di mitigazione del rischio idrogeologico nell'ambito del piano nazionale per la ripresa e la resilienza - lotto 1/3 sistemazione idraulica del rio san gerolamo-masone ollastu e interventi di ricostruzione delle opere pubbliche danneggiate nelle località poggio dei pini ed altre frazioni.

Data pubblicazione bando: 08/02/2021

Data aggiudicazione: 07/05/2021

Importo a base d'asta euro: 2.240.113

Aggiudicatario: Raggruppamento con Coopprogetti Soc. Coop. (mandataria).

opere e infrastrutture della sardegna srl (ca): affidamento dei servizi di progettazione preliminare, definitiva, esecutiva, indagini preliminari, con opzione di direzione dei lavori, coordinamento della sicurezza in esecuzione, relativi agli interventi di mitigazione del rischio idrogeologico nell'ambito della predisposizione del piano nazionale per la ripresa e la resilienza - lotto 2/3 sistemazione idraulica del rio san gerolamo–masone ollastu e interventi di ricostruzione delle opere pubbliche danneggiate nelle località poggio dei pini ed altre frazioni.

Data pubblicazione bando: 08/02/2021

Data aggiudicazione: 07/05/2021

Importo a base d'asta euro: 429.447

Aggiudicatario: Raggruppamento con Leonardo Consorzio Europeo per L'ingegneria e L'architettura (Mandataria).

opere e infrastrutture della sardegna srl (ca): affidamento dei servizi di progettazione preliminare, definitiva, esecutiva, indagini preliminari, con opzione di direzione dei lavori, coordinamento della sicurezza in esecuzione, relativi agli interventi di mitigazione del rischio idrogeologico nell'ambito della predisposizione del piano nazionale per la ripresa e la resilienza - lotto 3/3 sistemazione idraulica del rio san gerolamo–masone ollastu e interventi di ricostruzione delle opere pubbliche danneggiate nelle località poggio dei pini ed altre frazioni.

Data pubblicazione bando: 08/02/2021

Data aggiudicazione: 07/05/2021

Importo a base d'asta euro: 740.724

Aggiudicatario: Raggruppamento con SGAI Srl di E. Forlani & C. (mandataria).

aria azienda regionale per l'innovazione gli acquisti spa (mi): accordo quadro - affidamento dei servizi tecnici di collaudo in favore degli enti del servizio sanitario regionale - lotto 1/8.

Data pubblicazione bando: 30/03/2021

Data aggiudicazione: 02/11/2021

Importo a base d'asta euro: 750.000

Aggiudicatario: Raggruppamento con STUDIO TECNICO CARBONARA INGEGNERI ASSOCIATI.

ama spa (rm): accordo quadro con un solo operatore economico, ai sensi dell'art. 54, comma 4, lett. a) del d.lgs. n. 50/2016, per l'affidamento dei servizi attinenti all'architettura e all'ingegneria per un periodo 36 (trentasei) mesi, suddiviso in due lotti - lotto 2.

Data pubblicazione bando: 28/04/2021

Data aggiudicazione: 29/12/2021

Importo a base d'asta euro: 879.800

Aggiudicatario: Raggruppamento con MARTINO ASSOCIATI GROSSETO.

ama spa (rm): accordo quadro con un solo operatore economico, ai sensi dell'art. 54, comma 4, lett. a) del d.lgs. n. 50/2016, per l'affidamento dei servizi attinenti all'architettura e all'ingegneria per un periodo 36 (trentasei) mesi, suddiviso in due lotti - lotto 1.

Data pubblicazione bando: 28/04/2021

Data aggiudicazione: 29/12/2021

Importo a base d'asta euro: 3.667.000

Aggiudicatario: Raggruppamento con AMBIENTE.

comune di perugia: avviso di gara - servizi di progettazione di edifici - servizi di architettura e ingegneria per intervento di rifunzionalizzazione, miglioramento sismico e adeguamento normativo dell'ex cinema teatro turreno in perugia.

Data pubblicazione bando: 12/02/2021

Data aggiudicazione: 16/12/2021

Importo a base d'asta euro: 524.704

Aggiudicatario: S.M.N. STUDIO DI ARCHITETTURA - G.L. SYLOS LABINI E PARTNERS S.S. T.P..

comune di napoli: avviso di gara - bando si 050/2020 — servizi di ingegneria e architettura afferenti alle fasi di pianificazione - servizio di supporto alla redazione del piano territoriale metropolitano (ptm) della città metropolitana di napoli ed alle attività connesse di partecipazione, comunicazione e monitoraggio e di valutazione ambientale strategica (vas).

Data pubblicazione bando: 31/12/2020

Data aggiudicazione: N.D.

Importo a base d'asta euro: 440.000

Aggiudicatario: Raggruppamento con Telos srl.

roma servizi per la mobilità srl (rm): avviso di gara - servizi di progettazione tecnica per la costruzione di opere di ingegneria civile - servizio per la progettazione di fattibilità tecnica ed economica (con opzione di assegnazione della progettazione definitiva ed esecutiva) di n. 7 linee tranviarie suddivise in cinque lotti - lotto 5/5.
Data pubblicazione bando: 21/04/2021
Data aggiudicazione: 01/12/2021
Importo a base d'asta euro: 1.145.000
Aggiudicatario: Raggruppamento con SYSTRA-SOTECNI spa.

roma servizi per la mobilità srl (rm): avviso di gara - servizi di progettazione tecnica per la costruzione di opere di ingegneria civile - servizio per la progettazione di fattibilità tecnica ed economica (con opzione di assegnazione della progettazione definitiva ed esecutiva) di n. 7 linee tranviarie suddivise in cinque lotti - lotto 4/5.
Data pubblicazione bando: 21/04/2021
Data aggiudicazione: 14/01/2022
Importo a base d'asta euro: 1.437.000
Aggiudicatario: Raggruppamento con SYSTRA-SOTECNI spa.

roma servizi per la mobilità srl (rm): avviso di gara - servizi di progettazione tecnica per la costruzione di opere di ingegneria civile - servizio per la progettazione di fattibilità tecnica ed economica (con opzione di assegnazione della progettazione definitiva ed esecutiva) di n. 7 linee tranviarie suddivise in cinque lotti - lotto 2/5 - linea tranviaria m2-26 linea tranviaria stazione tiburtina-ponte mammolo (mb).
Data pubblicazione bando: 21/04/2021
Data aggiudicazione: 14/01/2022
Importo a base d'asta euro: 427.000
Aggiudicatario: Raggruppamento con NET ENGINEERING srl.

roma servizi per la mobilità srl (rm): avviso di gara - servizi di progettazione tecnica per la costruzione di opere di ingegneria civile - servizio per la progettazione di fattibilità tecnica ed economica (con opzione di assegnazione della progettazione definitiva ed esecutiva) di n. 7 linee tranviarie suddivise in cinque lotti - lotto 1/5 - linea tranviaria via barletta-viale angelico-piazzale clodio.
Data pubblicazione bando: 21/04/2021
Data aggiudicazione: 14/01/2022
Importo a base d'asta euro: 490.000
Aggiudicatario: Raggruppamento con NET ENGINEERING srl.

tramvie elettriche bergamasche s.p.a., ranica (bg): servizi tecnici di ingegneria e architettura per la progettazione definitiva, per il coordinamento della sicurezza in fase di progettazione definitiva ed esecuzione, per la direzione dei lavori e dell'esecuzione della fornitura del materiale rotabile relativi alla realizzazione della linea tramviaria t2 della valle brembana bergamo-villa d'almè.
Data pubblicazione bando: 21/05/2021
Data aggiudicazione: 21/12/2021
Importo a base d'asta euro: 6.022.400
Aggiudicatario: Raggruppamento con Italferr, E.T.S. S.p.A., Ing. Arini Enrico Luigi.

agenzia del demanio - direzione regionale lazio (rm): servizio di verifica della vulnerabilità sismica, diagnosi energetica, rilievo geometrico, architettonico, tecnologico ed impiantistico da restituire in modalità bim, e progettazione di fattibilità tecnico-economica da restituire in modalità bim per la caserma piave (ipi) sita in nettuno (rm).
Data pubblicazione bando: 04/08/2021
Data aggiudicazione: 23/12/2021
Importo a base d'asta euro: 2.570.067
Aggiudicatario: Raggruppamento con AICI Engineering S,r.l.

comune di concordia sagittaria (ve): servizi di progettazione definitiva, esecutiva e coordinamento della sicurezza in fase di progettazione per gli interventi di messa in sicurezza della scuola secondaria di primo grado rufino turranio.
Data pubblicazione bando: 29/04/2021
Data aggiudicazione: 25/11/2021
Importo a base d'asta euro: 316.755
Aggiudicatario: SETTANTA7 S.R.L. (mandataria).

ferrovienord spa (mi): servizio di «progettazione definitiva degli apparati acc-m (apparato centrale computerizzato multistazione) — ramo milano».

Data pubblicazione bando: 21/06/2021
Data aggiudicazione: 28/12/2021
Importo a base d'asta euro: 1.778.381
Aggiudicatario: RINA CONSULTING spa.

comune di foggia: affidamento dei servizi di rilievi e indagini, progettazione definitiva, progettazione esecutiva, coordinamento della sicurezza in fase di progettazione, direzione lavori e coordinamento della sicurezza in fase di esecuzione, afferenti all'intervento di realizzazione polo museale giordaniano nel comune di foggia.

Data pubblicazione bando: 03/06/2021
Data aggiudicazione: 14/10/2021
Importo a base d'asta euro: 799.958
Aggiudicatario: Raggruppamento con Settanta7 S.r.l..

anas spa (rm): avviso di gara - servizi di assistenza in ingegneria - dg 159-20 - accordo quadro quadriennale per servizi di progettazione definitiva ed esecutiva relativa ai lavori di opere in sotterraneo, per la durata di 1 460 (millequattrocentosessanta) giorni, decorrenti dalla sottoscrizione dell'accordo quadro per ogni singolo lotto. l'appalto è suddiviso in n. otto lotti: — lotto 8/8.

Data pubblicazione bando: 02/12/2020
Data aggiudicazione: 21/10/2021
Importo a base d'asta euro: 4.000.000
Aggiudicatario: Raggruppamento con Prometeoengineering.it Srl.

anas spa (rm): avviso di gara - servizi di assistenza in ingegneria - dg 159-20 - accordo quadro quadriennale per servizi di progettazione definitiva ed esecutiva relativa ai lavori di opere in sotterraneo, per la durata di 1 460 (millequattrocentosessanta) giorni, decorrenti dalla sottoscrizione dell'accordo quadro per ogni singolo lotto. l'appalto è suddiviso in n. otto lotti: — lotto 7/8.

Data pubblicazione bando: 02/12/2020
Data aggiudicazione: 06/10/2021
Importo a base d'asta euro: 3.000.000
Aggiudicatario: Raggruppamento con HYPRO srl.

anas spa (rm): avviso di gara - servizi di assistenza in ingegneria - dg 159-20 - accordo quadro quadriennale per servizi di progettazione definitiva ed esecutiva relativa ai lavori di opere in sotterraneo, per la durata di 1 460 (millequattrocentosessanta) giorni, decorrenti dalla sottoscrizione dell'accordo quadro per ogni singolo lotto. l'appalto è suddiviso in n. otto lotti: — lotto 6/8.

Data pubblicazione bando: 02/12/2020
Data aggiudicazione: 06/09/2021
Importo a base d'asta euro: 2.000.000
Aggiudicatario: Raggruppamento con PROGIN S.p.A..

anas spa (rm): avviso di gara - servizi di assistenza in ingegneria - dg 159-20 - accordo quadro quadriennale per servizi di progettazione definitiva ed esecutiva relativa ai lavori di opere in sotterraneo, per la durata di 1 460 (millequattrocentosessanta) giorni, decorrenti dalla sottoscrizione dell'accordo quadro per ogni singolo lotto. l'appalto è suddiviso in n. otto lotti: — lotto 5/8.

Data pubblicazione bando: 02/12/2020
Data aggiudicazione: 28/10/2021
Importo a base d'asta euro: 2.000.000
Aggiudicatario: Raggruppamento con Ingegneria del Territorio Srl.

anas spa (rm): avviso di gara - servizi di assistenza in ingegneria - dg 159-20 - accordo quadro quadriennale per servizi di progettazione definitiva ed esecutiva relativa ai lavori di opere in sotterraneo, per la durata di 1 460 (millequattrocentosessanta) giorni, decorrenti dalla sottoscrizione dell'accordo quadro per ogni singolo lotto. l'appalto è suddiviso in n. otto lotti: — lotto 4/8.

Data pubblicazione bando: 02/12/2020
Data aggiudicazione: 13/10/2021
Importo a base d'asta euro: 3.000.000
Aggiudicatario: Raggruppamento con Geodata Engineering spa.

anas spa (rm): avviso di gara - servizi di assistenza in ingegneria - dg 159-20 - accordo quadro quadriennale per servizi di progettazione definitiva ed esecutiva relativa ai lavori di opere in sotterraneo, per la durata di 1 460 (millequattrocentosessanta) giorni, decorrenti dalla sottoscrizione dell'accordo quadro per ogni singolo lotto. l'appalto è suddiviso in n. otto lotti: — lotto 3/8.

Data pubblicazione bando: 02/12/2020

Data aggiudicazione: 22/07/2021

Importo a base d'asta euro: 3.000.000

Aggiudicatario: Raggruppamento con G.P. Ingegneria Srl.

anas spa (rm): avviso di gara - servizi di assistenza in ingegneria - dg 159-20 - accordo quadro quadriennale per servizi di progettazione definitiva ed esecutiva relativa ai lavori di opere in sotterraneo, per la durata di 1 460 (millequattrocentosessanta) giorni, decorrenti dalla sottoscrizione dell'accordo quadro per ogni singolo lotto. l'appalto è suddiviso in n. otto lotti: — lotto 2/8.

Data pubblicazione bando: 02/12/2020

Data aggiudicazione: 11/06/2021

Importo a base d'asta euro: 3.000.000

Aggiudicatario: Raggruppamento con SWS ENGINEERING S.p.A.

anas spa (rm): avviso di gara - servizi di assistenza in ingegneria - dg 159-20 - accordo quadro quadriennale per servizi di progettazione definitiva ed esecutiva relativa ai lavori di opere in sotterraneo, per la durata di 1 460 (millequattrocentosessanta) giorni, decorrenti dalla sottoscrizione dell'accordo quadro per ogni singolo lotto. l'appalto è suddiviso in n. otto lotti: — lotto 1/8.

Data pubblicazione bando: 02/12/2020

Data aggiudicazione: 13/09/2021

Importo a base d'asta euro: 4.000.000

Aggiudicatario: Raggruppamento con S.I.N.A. Società Iniziative Nazionali Autostradali S.p.A..

e.r.s.i. abruzzo - ente regionale per il servizio idrico integrato (aq): progettazione di fattibilità tecnica ed economica, progettazione definitiva e progettazione esecutiva con coordinamento della sicurezza in fase di progettazione. i servizi sono riferiti alle opere di potenziamento ed ammodernamento dello schema acquedottistico alimentato dalle sorgenti liri e verrecchie e risoluzione delle attuali problematiche di torbidità'.

Data pubblicazione bando: 24/09/2021

Data aggiudicazione: N.D.

Importo a base d'asta euro: 805.835

Aggiudicatario: Raggruppamento con C. & S. Di Giuseppe Ingegneri Associati S.r.l., capogruppo mandataria.

ente autonomo volturmo srl (na): accordo quadro con un unico operatore economico per servizi di ingegneria per l'affidamento di servizi di ingegneria e architettura quali progettazione definitiva e/o esecutiva e/o relative attività di supporto per - lotto 2/2 linee flegree suburbane e metropolitana rete eav.

Data pubblicazione bando: 15/06/2021

Data aggiudicazione: 04/01/2022

Importo a base d'asta euro: 33.513.746

Aggiudicatario: Raggruppamento con MM S.p.A..

ente autonomo volturmo srl (na): accordo quadro con un unico operatore economico per servizi di ingegneria per l'affidamento di servizi di ingegneria e architettura quali progettazione definitiva e/o esecutiva e/o relative attività di supporto per - lotto 1/2 linee vesuviane rete eav.

Data pubblicazione bando: 15/06/2021

Data aggiudicazione: 04/01/2022

Importo a base d'asta euro: 33.513.746

Aggiudicatario: Raggruppamento con Proger spa.

agenzia del demanio — direzione regionale lazio (rm): procedura aperta, ai sensi dell'art. 60 del d.lgs. n. 50/2016 e ss.mm.ii., per l'affidamento del servizio di verifica della vulnerabilità sismica, diagnosi energetica, rilievo geometrico, architettonico, tecnologico ed impiantistico da restituire in modalità bim, e progettazione di fattibilità tecnico-economica da restituire in modalità bim per taluni beni di proprietà dello stato situati nella regione lazio (esclusa roma capitale) - lotto 3/3 -BIM-

Data pubblicazione bando: 21/06/2021

Data aggiudicazione: 23/12/2021

Importo a base d'asta euro: 860.003

Aggiudicatario: Raggruppamento con SIDOTI ENGINEERING srl.

agenzia del demanio — direzione regionale lazio (rm): procedura aperta, ai sensi dell'art. 60 del d.lgs. n. 50/2016 e ss.mm.ii., per l'affidamento del servizio di verifica della vulnerabilità sismica, diagnosi energetica, rilievo geometrico, architettonico, tecnologico ed impiantistico da restituire in modalità bim, e progettazione di fattibilità tecnico-economica da restituire in modalità bim per taluni beni di proprietà dello stato situati nella regione lazio (esclusa roma capitale) - lotto 2/3.

Data pubblicazione bando: 21/06/2021

Data aggiudicazione: 03/12/2021

Importo a base d'asta euro: 886.869

Aggiudicatario: Raggruppamento con BOLINA INGEGNERIA srl.

agenzia del demanio — direzione regionale lazio (rm): procedura aperta, ai sensi dell'art. 60 del d.lgs. n. 50/2016 e ss.mm.ii., per l'affidamento del servizio di verifica della vulnerabilità sismica, diagnosi energetica, rilievo geometrico, architettonico, tecnologico ed impiantistico da restituire in modalità bim, e progettazione di fattibilità tecnico-economica da restituire in modalità bim per taluni beni di proprietà dello stato situati nella regione lazio (esclusa roma capitale) - lotto 1/3.

Data pubblicazione bando: 21/06/2021

Data aggiudicazione: 06/12/2021

Importo a base d'asta euro: 939.433

Aggiudicatario: Raggruppamento con PROGETTO PSC srl.

autorità di sistema portuale del mar tirreno settentrionale (li): avviso di gara - procedura aperta per l'affidamento dello studio di fattibilità e progettazione preliminare della nuova viabilità di cintura del porto di livorno 6.

Data pubblicazione bando: 04/11/2020

Data aggiudicazione: 30/12/2021

Importo a base d'asta euro: 681.564

Aggiudicatario: RTP Hydea S.p.a., Dott. Geol. Sergio Crocetti, CSIL Milano S.c.r.l., Tecnistudio IBC Studio Associato e Smart Engineering S.r.l..

consorzio per le autostrade siciliane (me): autostrada a/18 messina - catania e tang. me - incarico di servizi per il monitoraggio strutturale con l'esecuzione di indagini georadar all'interno delle gallerie.

Data pubblicazione bando: 05/08/2019

Data aggiudicazione: 20/11/2020

Importo a base d'asta euro: 645.624

Aggiudicatario: Raggruppamento con L & R Laboratori e Ricerche srl.

consorzio per le autostrade siciliane (me): autostrada a 20 messina-palermo - incarico di servizi per il monitoraggio strutturale con l'esecuzione di indagini georadar all'interno delle gallerie.

Data pubblicazione bando: 05/08/2019

Data aggiudicazione: 20/11/2021

Importo a base d'asta euro: 1.387.671

Aggiudicatario: Raggruppamento con L & R Laboratori e Ricerche srl.

ministero delle infrastrutture e mobilità sostenibili — provveditorato interregionale oo.pp. lazio, abruzzo e sardegna (rm): gara a procedura aperta per l'appalto dei servizi di architettura e ingegneria relativi allo studio di fattibilità, progettazione definitiva ed al coordinamento della sicurezza in fase di progettazione, inerenti agli interventi di manutenzione straordinaria ed efficientamento energetico ed. a — piazzale clodio (palazzo ex pretura).

Data pubblicazione bando: 28/04/2021

Data aggiudicazione: 20/12/2021

Importo a base d'asta euro: 655.597

Aggiudicatario: Raggruppamento con GALILEO ENGINEERING srl.

agenzia del demanio — direzione regionale lazio (rm): avviso di gara - servizi architettonici e di misurazione - tor vergata - procedura aperta - servizi tecnici - servizio di verifica dello stato di fatto, delle conformità tecnico amministrative, rilievo in modalità bim e redazione del piano di manutenzione delle opere realizzate per il complesso "città dello sport" - tor vergata - roma - scheda rmb1901.

Data pubblicazione bando: 01/10/2021

Data aggiudicazione: N.D.

Importo a base d'asta euro: 636.155

Aggiudicatario: La Sia.

autorità di sistema portuale del mar tirreno settentrionale (li): accordo quadro con un unico operatore per la redazione delle progettazioni e servizi di supporto progettuale relativi alle opere di adeguamento al prp della stazione marittima di ..

Data pubblicazione bando: 26/02/2021

Data aggiudicazione: 30/12/2021

Importo a base d'asta euro: 1.125.000

Aggiudicatario: Raggruppamento con Technital srl.

commissario straordinario del governo per il risanamento della baraccopoli della città di messina: accordo quadro - servizi di direzione lavori e coordinamento della sicurezza in fase di esecuzione relativi alla "realizzazione di n. 80 unita' abitative da insediare in via rosso da messina; realizzazione di n. 32 unita' abitative da insediare in fondo sacca'; realizzazione di n. 60 unita' abitative da insediare in fondo basile - de pasquale".

Data pubblicazione bando: 08/11/2021

Data aggiudicazione: 03/12/2021

Importo a base d'asta euro: 990.760

Aggiudicatario: WELL TECH ENGINEERING srl.

comune di racconigi (cn)

Data pubblicazione bando: 17/09/2021

Data aggiudicazione: N.D.

Importo a base d'asta euro: 6.194.294

Aggiudicatario: RTI Ardea S.R.L. (mandataria).

a.r.t.e. genova

Data pubblicazione bando: 17/09/2021

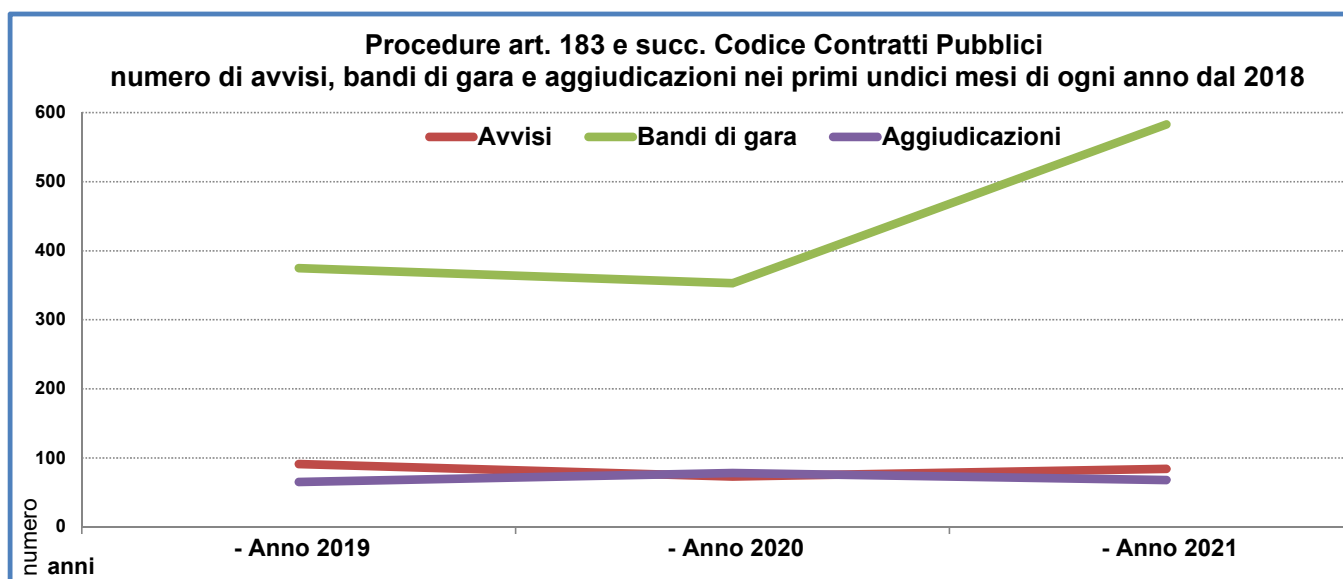
Data aggiudicazione: 28/12/2021

Importo a base d'asta euro: 22.132.012

Aggiudicatario: ATI IREN / CMCI.

4) Rilevazione iniziative in partenariato pubblicoprivato
(Bandi per project financing e concessioni)

| Periodo | art. 183 e succ. Codice Contratti Pubblici | | | | | | | | | art. 164 e succ. Codice Contratti Pubblici | | |
|------------------------------|--|--------|-------------|---|--------|---------------|-----------------|--------|-------------|--|------|---------------|
| | Gare su proposta dell'amministrazione (art. 183 c. 1-14) | | | Gare su proposta del promotore (art. 183 c. 15) | | | Aggiudicazioni | | | Gare per concessioni di costruzione e gestione | | |
| | con valore noto | | | con valore noto | | | con valore noto | | | con valore noto | | |
| | num. | num. | euro | num. | num. | euro | num. | num. | euro | num. | num. | euro |
| Totale anno | | | | | | | | | | | | |
| - Anno 2019 | 91 | 48 | 276.104.358 | 375 | 306 | 4.607.446.281 | 65 | 40 | 470.871.392 | 108 | 89 | 6.158.730.472 |
| Totale 2020 | 73 | 26 | 259.748.143 | 353 | 316 | 3.661.026.428 | 78 | 33 | 368.286.907 | 59 | 44 | 797.075.843 |
| Anno 2021 | | | | | | | | | | | | |
| - gennaio | 13 | - | - | 25 | 21 | 129.355.951 | 15 | 14 | 151.299.454 | 4 | 4 | 17.334.186 |
| - febbraio | 4 | 1 | 2.600.000 | 19 | 18 | 67.899.057 | 5 | 5 | 84.676.903 | 5 | 1 | 11.250.000 |
| - marzo | 3 | - | - | 37 | 29 | 509.834.863 | 3 | 2 | 3.227.648 | 102 | 101 | 54.856.803 |
| - aprile | 8 | - | - | 117 | 52 | 1.229.235.313 | 2 | 1 | 1.109.360 | 4 | 3 | 1.523.315 |
| - maggio | 11 | 1 | 2.044.800 | 47 | 35 | 171.579.476 | 4 | 3 | 18.632.115 | 5 | 3 | 52.589.918 |
| - giugno | 19 | - | - | 102 | 28 | 1.198.574.029 | 4 | 3 | 16.882.643 | 1 | 1 | 519.700 |
| - luglio | 2 | - | - | 51 | 44 | 1.874.981.566 | 6 | 5 | 91.432.776 | 1 | 1 | 200.370 |
| - agosto | 2 | - | - | 43 | 38 | 243.247.609 | 5 | 4 | 31.588.596 | 3 | 3 | 19.816.296 |
| - settembre | 3 | - | - | 35 | 23 | 446.983.464 | 3 | 2 | 16.094.590 | 5 | 5 | 39.229.552 |
| - ottobre | 6 | - | - | 41 | 28 | 1.245.316.088 | 8 | 6 | 32.217.666 | 2 | 2 | 13.479.557 |
| - novembre | 8 | - | - | 37 | 28 | 179.496.491 | 6 | 6 | 47.450.981 | 5 | 4 | 15.419.343 |
| - dicembre | 5 | 2 | 5.809.836 | 29 | 25 | 341.946.190 | 7 | 5 | 41.898.990 | 5 | 4 | 226.515.756 |
| Totale 2021 | 84 | 4 | 10.454.636 | 583 | 369 | 7.638.450.097 | 68 | 56 | 536.511.722 | 142 | 132 | 452.734.796 |
| Anno 2022 | | | | | | | | | | | | |
| - gennaio | 38 | 1 | 100.000 | 18 | 18 | 784.634.097 | 3 | 2 | 28.326.306 | - | - | - |
| primo mese | | | | | | | | | | | | |
| - Anno 2019 | 91 | 48 | 276.104.358 | 375 | 306 | 4.607.446.281 | 65 | 40 | 470.871.392 | 108 | 89 | 6.158.730.472 |
| - Anno 2020 | 73 | 26 | 259.748.143 | 353 | 316 | 3.661.026.428 | 78 | 33 | 368.286.907 | 59 | 44 | 797.075.843 |
| - Anno 2021 | 84 | 4 | 10.454.636 | 583 | 369 | 7.638.450.097 | 68 | 56 | 536.511.722 | 142 | 132 | 452.734.796 |
| - Anno 2022 | 38 | 1 | 100.000 | 18 | 18 | 784.634.097 | 3 | 2 | 28.326.306 | 0 | 0 | 0 |
| confronti percentuali | | | | | | | | | | | | |
| - gen 22/dic21 | 660,0% | -50,0% | -98,3% | -37,9% | -28,0% | 129,5% | -57,1% | -60,0% | -32,4% | - | - | #VALORE! |
| - gen 22/gen 21 | 192,3% | - | #VALORE! | -28,0% | -14,3% | 506,6% | -80,0% | -85,7% | -81,3% | - | - | #VALORE! |

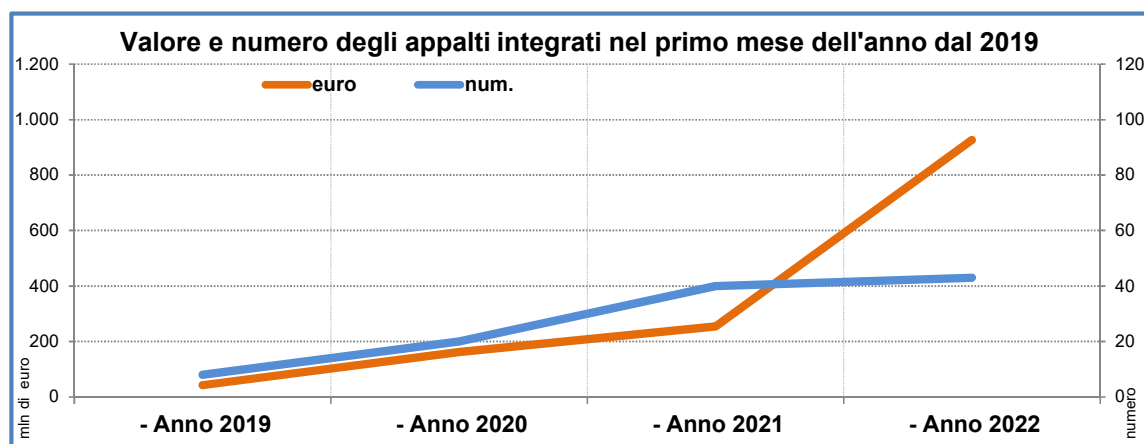


OSSERVATORIO OICE/INFORMATI AL 01/01/2022

5) Bandi di gara per lavori con annessa progettazione
(Appalti concorso, appalti integrati, appalti di general contracting e altro)

| Periodo | Appalti integrati | | | General contracting | | | Altri bandi per lavori o servizi con annessa progettazione (*) | | |
|------------------------------|-------------------|-----------------|-----------------------|---------------------|-----------------|--------------------|--|-----------------|--------------------|
| | num. | con valore noto | | num. | con valore noto | | num. | con valore noto | |
| | | num. | euro | | num. | euro | | num. | euro |
| Totale anno | | | | | | | | | |
| - Anno 2019 | 210 | 206 | 3.305.732.206 | 1 | 1 | 199.829.119 | 76 | 69 | 1.029.394.097 |
| Anno 2020 | | | | | | | | | |
| gennaio | 20 | 20 | 162.082.036 | - | - | - | 1 | 1 | 3.147.264 |
| febbraio | 47 | 47 | 325.862.353 | - | - | - | 11 | 6 | 78.956.761 |
| marzo | 31 | 31 | 190.517.558 | 1 | 1 | 142.545.542 | 1 | 1 | 550.000 |
| aprile | 17 | 17 | 179.316.718 | - | - | - | 2 | 2 | 855.800 |
| maggio | 44 | 44 | 361.925.967 | - | - | - | 10 | 10 | 57.154.347 |
| giugno | 28 | 28 | 161.759.769 | - | - | - | 11 | 10 | 17.751.520 |
| luglio | 33 | 33 | 273.044.851 | - | - | - | 23 | 22 | 132.956.332 |
| agosto | 47 | 47 | 1.680.572.093 | - | - | - | 4 | 3 | 26.487.221 |
| settembre | 48 | 48 | 535.816.743 | - | - | - | 2 | 1 | 4.705.273 |
| ottobre | 61 | 61 | 3.123.547.321 | - | - | - | 3 | 2 | 4.233.750 |
| novembre | 71 | 71 | 2.015.251.314 | - | - | - | 3 | 2 | 3.747.004 |
| dicembre | 58 | 58 | 579.844.330 | - | - | - | 5 | 5 | 474.261.952 |
| Totale 2020 | 505 | 505 | 9.589.541.053 | 1 | 1 | 142.545.542 | 76 | 65 | 804.807.224 |
| Anno 2021 | | | | | | | | | |
| gennaio | 40 | 40 | 254.085.971 | - | - | - | 2 | 1 | 30.000 |
| febbraio | 23 | 22 | 231.984.729 | - | - | - | 1 | 1 | 2.182.104 |
| marzo | 37 | 37 | 239.814.821 | - | - | - | 7 | 7 | 47.678.016 |
| aprile | 39 | 39 | 174.903.934 | 1 | 1 | 136.721.737 | 0 | 0 | 0 |
| maggio | 83 | 83 | 830.706.540 | - | - | - | 0 | 0 | 0 |
| giugno | 46 | 45 | 690.693.293 | - | - | - | 2 | 1 | 5.320.000 |
| luglio | 57 | 57 | 502.276.534 | - | - | - | 2 | 2 | 12.509.600 |
| agosto | 48 | 47 | 1.472.261.607 | - | - | - | 4 | 4 | 253.639.017 |
| settembre | 40 | 40 | 1.027.656.447 | - | - | - | 2 | 2 | 8.608.000 |
| ottobre | 42 | 39 | 589.474.004 | - | - | - | 4 | 3 | 10.109.613 |
| novembre | 40 | 40 | 1.290.638.948 | - | - | - | 2 | 1 | 268.991 |
| dicembre | 49 | 49 | 4.002.721.199 | 1 | 1 | 146.023.709 | 7 | 7 | 201.321.530 |
| Totale 2021 | 544 | 538 | 11.307.218.027 | 2 | 2 | 282.745.446 | 33 | 29 | 541.666.871 |
| Anno 2022 | | | | | | | | | |
| gennaio | 43 | 43 | 926.265.710 | - | - | - | 8 | 8 | 21.235.600 |
| primo mese | | | | | | | | | |
| - Anno 2019 | 8 | 7 | 42.526.233 | - | - | - | 4 | 4 | 202.178.314 |
| - Anno 2020 | 20 | 20 | 162.082.036 | - | - | - | 1 | 1 | 3.147.264 |
| - Anno 2021 | 40 | 40 | 254.085.971 | - | - | - | 2 | 1 | 30.000 |
| - Anno 2022 | 43 | 43 | 926.265.710 | - | - | - | 8 | 8 | 21.235.600 |
| confronti percentuali | | | | | | | | | |
| - gen 22/dic21 | -12,2% | -12,2% | -76,9% | - | - | - | 14,3% | 14,3% | -89,5% |
| - gen 22/gen 21 | 7,5% | 7,5% | 264,5% | - | - | - | 300,0% | 700,0% | 70685,3% |

(*) Esempi di "altri bandi": costituzione di una STU; selezione di proposte di riqualificazione urbana; ricerca di soggetti sponsorizzatori per restauri; ricerca gestore area di protezione ambientale; bandi di "Global service" e "Facility management" quando richiedano con chiarezza anche servizi di ingegneria.



6) Azioni Oice per la correttezza dei bandi

(Le lettere di contestazione, e le relative risposte, sono inviate in copia anche all'Autorità per i Lavori Pubblici, che ne ha fatto specifica richiesta)

Tabella riassuntiva delle azioni OICE

| Anno | Totale contestazioni |
|------|----------------------|
| 2018 | 138 |
| 2019 | 103 |
| 2020 | 84 |
| 2021 | 97 |
| 2022 | 5 |

Lettere inviate alle stazioni appaltanti nel mese di gennaio

1) COMUNE DI BOLOGNA: gara a procedura aperta per l'appalto relativo al servizio di progettazione di fattibilità tecnica ed economica di sviluppo della rete tranviaria di Bologna: tratto sud-ovest della linea blu sulla direttrice Bologna – stadio "Renato Dall'Ara" - Casalecchio di Reno e opere connesse

Data invio lettera: 18/01/2021

2) AUTOSTRADA A4 - Brescia Verona Vicenza Padova: gara a procedura aperta telematica per l'affidamento mediante accordo quadro dei servizi di ingegneria relativi all'attuazione della convenzione tra MIMS, RFI, IRICAV due e autostrada inerente alla linea AV/AC Verona – Padova, primo lotto Verona-bivio Vicenza (con opzione sul secondo lotto funzionale attraversamento Vicenza).

Data invio lettera: 21/01/2021

3) Provincia di Biella: affidamento di un contratto pubblico relativo ai servizi di ingegneria e architettura per la progettazione di fattibilità tecnico economica e definitiva (servizi principali) con esercizio di opzione ex art.63 comma 5 Codice dei contratti (servizi secondari opzionali) per la progettazione esecutiva e direzione esecuzione lavori inerenti l'OP 529 - Variante stradale al comune di Occhieppo Superiore, nei comuni di Occhieppo Superiore, Occhieppo Inferiore e Biella.

Data invio lettera: 24/01/2021

4) ENTE ACQUE DELLA SARDEGNA: procedura aperta telematica per l'appalto basato su accordo quadro dei servizi tecnici di ingegneria riguardanti l'intervento denominato "L189 riassetto funzionale interconnessione fra il lago Flumendosa e la diga di Is Barroccus.

Data invio lettera: 25/01/2021

5) ACQUEDOTTO PUGLIESE SpA: progettazione esecutiva e esecuzione dei lavori, previa acquisizione del progetto definitivo in sede di gara, per l'intervento di: Potenziamento impianto di sollevamento di Torre del

Data invio lettera: 26/01/2021