



Associazione delle organizzazioni di ingegneria
di architettura e di consulenza tecnico-economica



OICE/INFORMATEL

OSSERVATORIO MENSILE SUI BANDI DI GARA PUBBLICI PER SERVIZI DI INGEGNERIA E ARCHITETTURA, INIZIATIVE DI PROJECT FINANCING E APPALTI DI PROGETTAZIONE E LAVORI

INDICE

1) I risultati dell'Osservatorio fino al 30 settembre (sintesi)	pag. 2
2) Bandi di gara europei per servizi di ingegneria	“ 13
3) Bandi di gara italiani per servizi di ingegneria	
a) “sopra soglia” e “sotto soglia”	“ 14
a1) Sola progettazione, importi "sopra soglia" e "sotto soglia"	“ 15
b) per classi di importo, in numero e percentuale	“ 16
c) per settore	“ 17
d) per stazione appaltante	“ 18
e) per regione	“ 19
f) elenco dei bandi di maggiore importo, pubblicati o non pubblicati nella gazzetta europea	“ 20
g) Aggiudicazione gare italiane	“ 24
4) Rilevazione iniziative in partenariato pubblico - privato (Bandi per project financing)	“ 27
5) Bandi di gara di progettazione con lavori (Appalti concorso, integrati, di general contractor)	“ 28
6) Azioni Oice per la correttezza dei bandi	“ 29

A cura di Luigi Antinori responsabile dell'ufficio gare e banche dati OICE

AGGIORNAMENTO AL 30 SETTEMBRE 2016

Roma
11 ottobre 2016

L'Osservatorio completo è visibile nel sito Internet dell'Oice www.oice.it

OICE via Flaminia 388 00196 Roma tel: 0680687248 fax: 068085022 email: info@oice.it web: www.oice.it

1) I RISULTATI DELL'OSSERVATORIO FINO A SETTEMBRE 2016

Sintesi

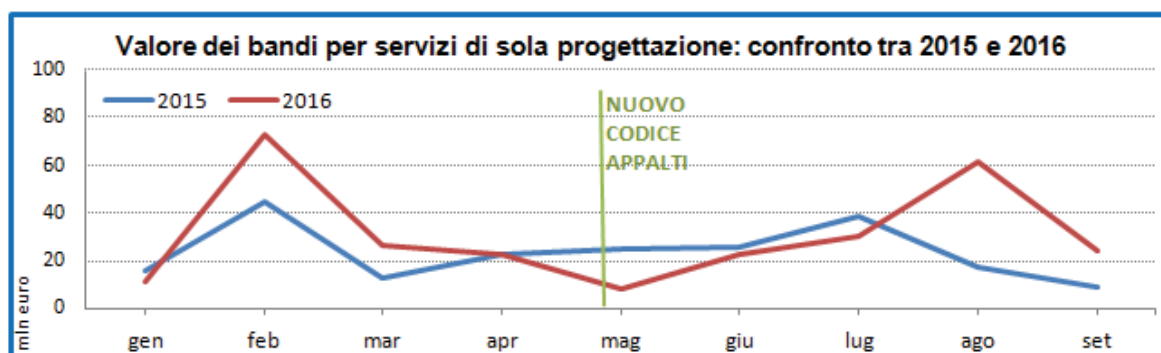
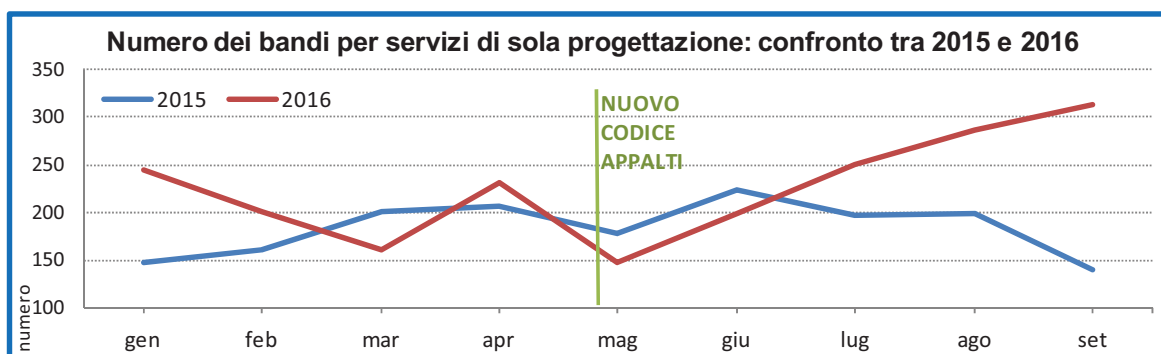
Le gare pubblicate in Italia nel mese di settembre 2016 per servizi di ingegneria e architettura sono state 553 per un importo complessivo di 47.663.057 euro. Rispetto al mese di settembre 2015 si rileva un incremento del 93,4% nel numero di bandi e del 116,5% nel loro valore.

Nei nove mesi del 2016 le gare per servizi di ingegneria e architettura sono state 3.566, per un importo complessivo di 513.082.853 euro. Il confronto con i primi nove mesi del 2015 mostra un incremento del 22,4% nel numero dei bandi e ancora un incremento del 46,9% nel loro valore.

Da questo mese iniziamo a pubblicare i dati sui bandi per servizi di sola progettazione che, nei nove mesi del 2016, sono stati 2.035, per un valore complessivo di 279.142.550 euro, rispetto ai primi nove mesi del 2015 il numero cresce del 23,3% e il valore del 31,3%.

Dai dati emerge che dal 19 aprile 2016, giorno di entrata in vigore del nuovo codice degli appalti, ad una prima fase di calo per il disorientamento delle stazioni appaltanti, ha fatto seguito una impennata sia del numero, sia del loro valore.

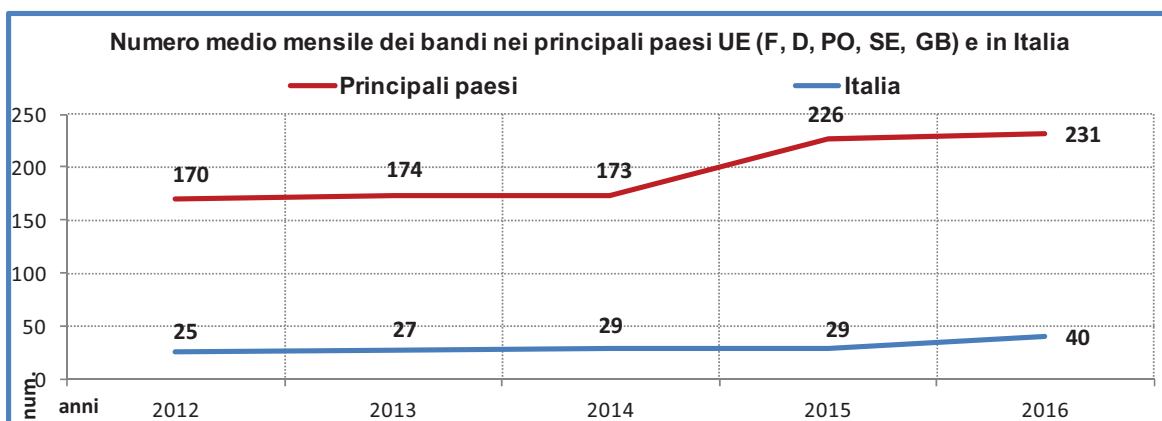
In particolare, dopo il calo del mese di maggio, il quadrimestre estivo (giugno - settembre) ha fatto registrare un forte incremento delle gare, rispetto all'analogo periodo del 2015, del 38,2% in numero e del 51,6% in valore, come appare evidente dai grafici.



(*) Il picco nel valore di febbraio 2016 è dovuto alla pubblicazione di 39 gare di RFI-Rete Ferroviaria Italiana per un importo di oltre 60 milioni di euro

Le gare indette nei paesi UE e rilevate dalla gazzetta comunitaria nel mese di settembre 2016 ammontano a 1.613, lo stesso numero del mese di settembre 2015. Tra queste quelle italiane sono 35, che crescono rispetto al mese di settembre 2015 del 75,0%, mentre il loro valore, 31.951.268 euro, cresce del 166,4%.

Nei nove mesi del 2016 le gare pubblicate dai paesi UE ammontano a 14.922 con un aumento del 8,4% rispetto ai primi nove mesi del 2015. Tra queste quelle italiane sono 363 che, sempre rispetto agli stessi mesi del 2015, crescono del 38,0% in numero; mentre il loro valore, 406.197.284 euro, cresce del 70,9%.



Iniziative in partenariato pubblico – privato

Project financing (art. 153 e succ. Codice Contratti Pubblici)

Sono 4 gli avvisi per sollecitare proposte da promotori emessi da stazioni appaltanti pubbliche nel mese di settembre 2016, 10 nello stesso mese del 2015.

Le gare su proposta del promotore sono state 5 (5 anche nel mese di settembre 2015); 2 aggiudicazioni rilevate (4 nel mese di settembre 2015).

Concessioni di esecuzione e gestione (art. 143 e succ. Codice Contratti Pubblici)

Sempre nel mese di settembre 2016 le gare per concessioni di esecuzione e gestione sono state 5, erano state 12 nel mese di settembre 2015.

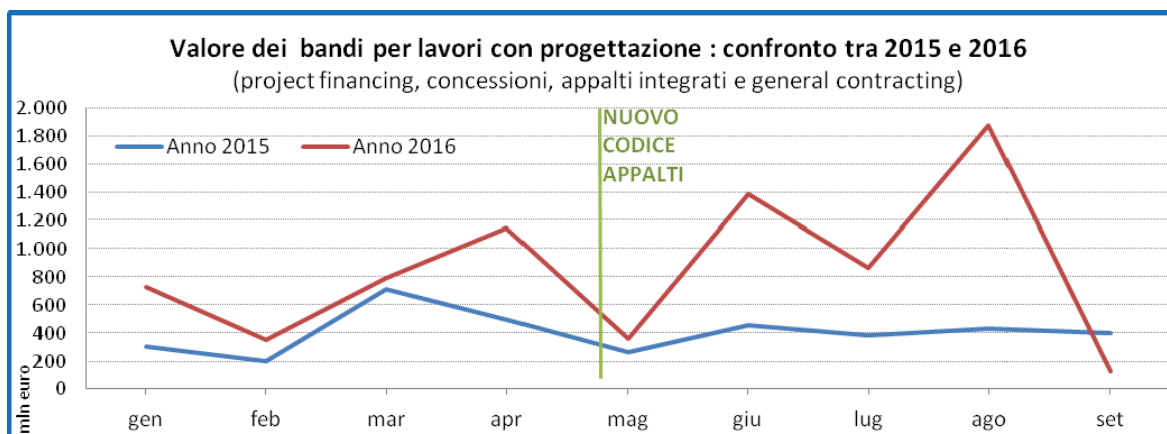
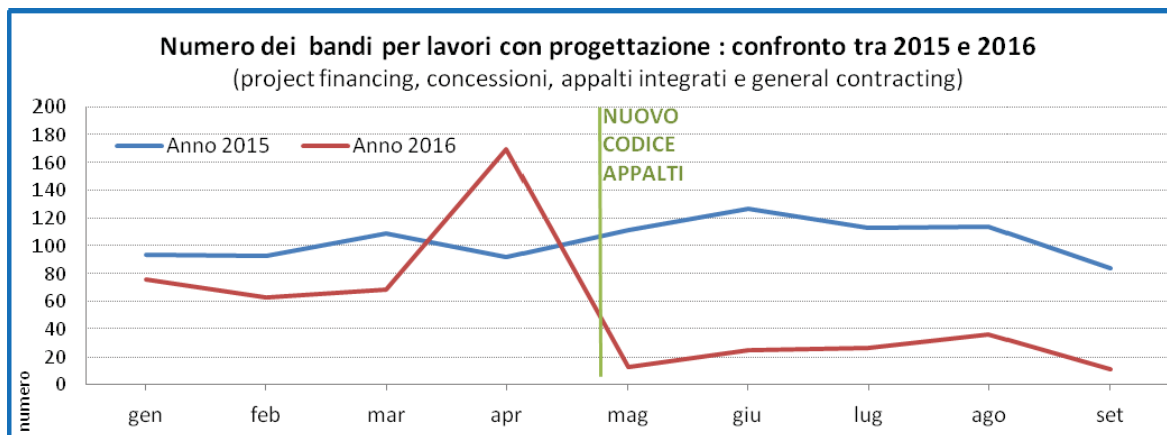
Gare per esecuzione di lavori pubblici con contenuti di progettazione¹

Una sola gara per appalti integrati rilevate anche nel mese di settembre del 2016, contro le 67 del 2015. Il crollo degli appalti integrati è dovuto all'entrata in vigore, alla fine di aprile, del nuovo codice degli appalti che ne limita molto l'utilizzo.

¹ I bandi per lavori con contenuti di progettazione sono divisi in tre classi: "appalti integrati", "general contracting" e "altri bandi per lavori o servizi con annessa progettazione". La terza classe raccoglie i bandi che richiedano con chiarezza anche servizi di ingegneria ma non possono essere inseriti nelle precedenti, ad esempio bandi per: costituzione di una STU; selezione di proposte di riqualificazione urbana; ricerca di soggetti sponsorizzatori per restauri; ricerca gestore area di protezione ambientale; "Global service" e "Facility management" ecc.

Nel mese di settembre non è stato pubblicato nessun bando per general contracting, uno è stato pubblicato nel mese di agosto con un valore di 22,0 milioni di euro.

Il numero degli altri bandi per lavori o servizi con contenuti di progettazione rilevato nel mese è stato di 3, era stato di 5 nel mese di settembre 2015.



Appalti pubblici italiani per servizi di ingegneria ed architettura

Numero ed importi delle gare di settembre

Nel mese di settembre 2016 l'osservatorio Oice/Informatel, come già detto, ha registrato 553 avvisi di gara per un valore complessivo di 47.663.057 euro, con un valore medio a bando di 86.190 euro; di questi 35 sono i bandi pubblicati nella gazzetta comunitaria per un valore complessivo di 31.951.268 euro, rispetto al totale costituiscono il 6,3% in numero e il 67,0% in valore.

Confronto con settembre 2015

Rispetto al mese di settembre 2015 si rileva un incremento del 93,4% nel numero delle gare e del 116,5% nel loro valore; il valore medio a bando è salito del 12,0%. Il numero delle gare italiane pubblicate nella gazzetta comunitaria è aumentato del 75,0% e il loro valore del 166,4%, la loro quota rispetto al totale dei bandi è passata dal 9,0 al 10,2% nel numero e dal 68,1 al 79,2% nel valore.

Confronto con il precedente mese di agosto

Il raffronto congiunturale con il precedente mese di agosto vede l'aumento del 22,1% nel numero ma un calo del 47,9% nel valore delle gare pubblicate; il valore medio a gara è sceso del 57,3%. Il numero delle gare soprasoglia è calato del 51,4% e il loro valore del 57,8%.

Confronto tra il 2015 e il 2016

Nei primi nove mesi del 2016 si registrano 3.566 gare per un valore complessivo di 513.082.853 euro. Rispetto agli stessi mesi del 2015 si registra l'aumento del 22,4% nel numero delle gare e del 46,9% nel loro valore; il valore medio a bando è salito del 20%. Il numero dei bandi soprasoglia è aumentato del 38,0% e il loro valore del 70,9%, la loro quota rispetto al totale dei bandi è passata dal 9,0 al 10,2% nel numero e dal 68,1 al 79,2% nel valore.

Bandi per servizi di sola progettazione

I bandi per servizi di sola progettazione rilevati nei nove mesi del 2016 sono stati 2.035, con un valore di 279.142.550 euro, rispetto agli stessi mesi del 2015, in cui le gare rilevate sono state 1.651 per un valore di 212.588.086 euro, si registra l'aumento del 23,3% nel numero e del 31,3% nel valore.

Nel solo mese di settembre i bandi pubblicati sono stati 314, con un valore di 23.941.648 euro, che rispetto al mese di settembre del 2015 crescono del 124,3% nel numero e del 167,0% nel valore.

Le classi d'importo

Il confronto nel numero delle gare tra i primi nove mesi del 2016 e del 2015 mostra l'aumento delle gare di piccolo importo, riunite nella classe "sotto i 100.000 euro", +25,0%; nel 2015 in questa classe era raccolto l'84,7% dei bandi pubblicati, nel 2016 la percentuale è all'86,5%. La classe "da 100.000 a 200.000 euro" cala del 6,1% e, rispetto al numero totale dei bandi pubblicati, la percentuale passa dal 6,8% nel 2015 al 5,2% nel 2016. La classe dei bandi di grande importo "oltre 200.000 euro" cresce del 19,4% e, rispetto al numero totale dei bandi pubblicati, passa dall'8,5% del 2015 all'8,3% del 2016.

Sempre tra i primi nove mesi del 2016 e del 2015 ma in termini di valore, la classe "sotto i 100.000 euro" cresce del 10,0% e, rispetto al valore totale delle gare pubblicate, passa dal 19,5% del 2015 al 14,3% del 2016. La classe "da 100.000 a 200.000 euro" cala del 5,2%, e, rispetto al valore totale delle gare pubblicate, passa dall'8,2% del 2015 al 5,3% del 2016. La classe dei bandi di grande importo "oltre 200.000 euro" sale del 62,8%, e rispetto al valore totale delle gare pubblicate passa dal 72,3% del 2015 all'80,1% del 2016.

I settori

Il maggior numero di gare pubblicate nei nove mesi del 2016 ha avuto per oggetto i servizi di assistenza, 812 gare +77,3% rispetto al 2015, seguono i servizi di analisi e indagine (587 gare, +73,7%) ed i servizi per opere edili (570 gare, -5,2%). In termini di valore i servizi di assistenza risultano al primo posto con 140,7 milioni di euro, +98,8%, seguiti dai servizi di analisi e indagine (122,1 milioni di euro, +65,9%) e dai servizi per opere edili (57,7 milioni di euro, +34,5%).

Nel mese di settembre 2016 i servizi di assistenza sono al primo posto per numerosità con 117 gare, +116,7% rispetto al mese di settembre 2015, seguiti dai servizi per opere di edilizia (93 gare, +69,1%) e dai servizi di analisi e indagine (60 gare, +114,3%). In termini di valore i servizi di analisi e indagine risultano al primo posto con 17,9 milioni di euro, +490,5% rispetto a settembre 2015, seguiti dai servizi di assistenza (7,7 milioni di euro, +40,7%) e dai servizi per opere ambientali (3,9 milioni di euro, +370,6%).

Concorsi di progettazione

Nei primi nove mesi del 2016 i concorsi di progettazione rilevati sono stati 188 (+77,4% rispetto al 2015), per un valore dei premi di 5.707.223 euro (+130,6%). Rispetto al totale delle gare pubblicate i concorsi sono il 5,3% in numero e l'1,1% in valore.

Tra i bandi del mese di settembre 31 hanno riguardato i concorsi di progettazione, erano stati 11 nel precedente mese di agosto e 10 nel mese di settembre 2015. Rispetto al totale delle gare pubblicate i concorsi sono il 5,6% in numero e il 2,9% in valore.

Le stazioni appaltanti

Le stazioni appaltanti più attive nei primi nove mesi del 2016 sono state i Comuni con 2.176 gare, +11,6% rispetto ai primi nove mesi del 2015, seguiti dai Concessionarie e privati

sovvenzionati (470 gare, +42,0%) e dalle Amministrazioni dello Stato (355 gare, +127,6%). Al primo posto nella graduatoria per valore, sempre nei primi nove mesi 2016, risultano le Concessionarie e privati sovvenzionati con 163,3 milioni di euro, +57,9% rispetto al 2015, seguite da Amministrazioni dello Stato (115,8 milioni di euro, +159,2%) e Comuni (98,2 milioni di euro, +17,4%).

Le stazioni appaltanti più attive nel mese di settembre 2016 sono state i Comuni con 335 gare, +72,7% rispetto a settembre 2015, seguiti dalle Concessionarie e privati sovvenzionati (79 gare, +192,6%) e da Amministrazioni dello Stato (59 gare, +136,0%). Al primo posto nella graduatoria per valore risultano le Concessionarie e privati sovvenzionati con 27,7 milioni di euro, +483,3% rispetto a settembre 2015, seguite da Comuni (11,4 milioni di euro, +39,3%) e Università ed enti di ricerca (2,4 milioni di euro, -19,2%).

Le regioni

La regione in cui sono state pubblicate più gare nei primi nove mesi del 2016 è la Lombardia con 554 gare, +57,4% rispetto al 2015, seguita da Campania (357 gare, -29,7%) e Sicilia (330 gare, -13,4%). La graduatoria per valore vede al primo posto il Lazio con 197,3 milioni di euro, +119,3% rispetto al 2015, seguito da Puglia (71,5 milioni di euro, +183,3%) e da Lombardia (63,6 milioni di euro, +9,3%).

La graduatoria di settembre 2016 vede al primo posto per numero di gare la Puglia con 75 gare, +150,0% rispetto a settembre 2015, seguita da Lombardia (70 gare, 94,4%) e Campania (56 gare, +3,7%). La graduatoria per valore vede al primo posto il Lazio con 16,0 milioni di euro, +3082% rispetto al 2015, seguito da Puglia (7,4 milioni di euro, +326,5%) e Toscana (5,4 milioni di euro, +1259,7%).

Le aree geografiche

Nei primi nove mesi 2016 il Meridione guida la classifica per numero con 996 gare pubblicate, +1,4% rispetto al 2015, seguito da Nord-Ovest (813 gare, +53,1%), Isole (621, +2,8%), Centro (576, +68,4%) e Nord-Est (560 gare, +23,3%). La graduatoria per valore vede al primo posto il Centro con 221,1 milioni di euro, +124,5% rispetto al 2015, seguito da Meridione (101,4 milioni di euro, +27,8%), Nord-Ovest (86,9 milioni di euro, +6,3%), Nord-Est (67,5 milioni di euro, +21,3%) e Isole (36,2 milioni di euro, +6,4%).

Le principali gare rilevate a settembre

- ENI spa ed ENI Mediterranea Idrocarburi spa - Syndial spa (RM) — Servizi di campionamento ed analisi chimico-fisiche-biologiche, campionamento ed analisi delle emissioni in atmosfera, rilevazione e misura del rumore, controllo ambienti di lavoro sul territorio italiano e analisi agenti chimici mutageni cancerogeni - in 4 lotti; con un importo complessivo per i tre lotti di 15,7 milioni di euro di servizi.

- Toscana Aeroporti spa (FI) — Lotti 1 - 2 - servizio di verifica della progettazione definitiva ed esecutiva dei principali interventi del master plan 2014-2029 dell'aeroporto di firenze - opere di compensazione ambientale; opere propedeutiche; opere interferenti; con un importo complessivo per i 2 lotti di 4,1 milioni di euro di servizi.
- SAVE spa (VE) — Servizi di ingegneria - progettazione park b1 c.d.p. 3.05. — cig: 67878452e5 - progettazione definitiva, esecutiva e la direzione dell'esecuzione, ai fini della realizzazione del nuovo parcheggio multipiano b1 all'interno del sedime dell'aeroporto marco polo; con un importo di 2,3 milioni di euro di servizi.
- Provincia Autonoma di Trento — Concorso di progettazione per la realizzazione del polo sanitario del Trentino (p.s.t.); con un importo di 1,0 milioni di euro di servizi.
- RAP spa - Risorse Ambiente Palermo (PA) — servizio di analisi di laboratorio, indagini, misure e supporto tecnico, inerenti la piattaforma impiantistica di Bellolampo e altre aree aziendali; con un importo di 0,9 milioni di euro di servizi.

Esiti dei bandi di gara nazionali

Ribassi

In base ai dati pervenuti al 30 settembre lo scostamento tra importo a base d'asta e valore di aggiudicazione, ribasso, per le gare pubblicate nel 2010 è il 41,7%, per quelle pubblicate nel 2011 scende al 39,2%. Per le gare pubblicate nel 2012 il ribasso cala ancora al 35,8%. Le gare pubblicate nel 2013 hanno raggiunto un ribasso medio del 36,1%, quelle pubblicate nel 2014 del 30,2%. Le gare pubblicate nel 2015 danno un ribasso medio del 39,3%.

Tempi di aggiudicazione

I tempi medi di aggiudicazione delle gare indette nel 2010, sempre in base ai dati pervenuti a settembre, sono stati pari a 211 giorni. Per le gare pubblicate nel 2011 225 giorni, nel 2012 266 giorni, nel 2013 275 giorni, nel 2014 221 giorni. Le informazioni sul 2015 danno un tempo medio di aggiudicazione di 185 giorni.

Appalti pubblici europei per servizi di ingegneria ed architettura

Il confronto tra i primi nove mesi del 2016 e del 2015 vede un incremento dell'8,4% nel numero complessivo dei bandi a livello europeo pubblicati nella gazzetta comunitaria: 14.922 nel 2016 contro 13.766 nel 2015.

Prima tra le nazioni la Francia con 4.639 gare, +1,4% rispetto al 2015, seguita da Germania (3.127 gare, +14,8%), Polonia (1.125, -15,3%), Gran Bretagna (846 gare, +34,7%), Svezia (673 gare, +7,7%). L'Italia con 363 gare (+38,0%) è solo all'8° posto.

Nei nove mesi del 2016 la Francia risulta aver pubblicato il 31,1% del totale dei bandi apparsi sulla gazzetta comunitaria (al netto di quelli banditi dalla Commissione), la Germania il 21,0%, la Polonia il 7,5%, la Gran Bretagna il 5,7%, la Svezia il 4,5%. L'Italia solo il 2,4%.

Nel mese di settembre 2016 i bandi pubblicati nella gazzetta comunitaria dai vari paesi europei sono stati 1.613, nel mese di settembre 2015 i bandi erano stati sempre 1.613. Al primo posto la Francia con 491 gare, seguita da Germania (356), Polonia (98), Gran Bretagna (94). L'Italia 35 gare.

In settembre la Francia ha pubblicato il 30,5% del totale dei bandi apparsi sulla gazzetta comunitaria (al netto di quelli banditi dalla Commissione), seguita da Germania (22,1%), Polonia (6,1%), Gran Bretagna (5,8%). L'Italia il 2,2%.

Appalti pubblici italiani di esecuzione con contenuti di progettazione

Iniziative in partenariato – pubblico privato

Project financing (art. 153 e succ. Codice Contratti Pubblici).

Avvisi e sollecitazione di proposte da parte di promotori

Nei primi nove mesi del 2016 gli avvisi per sollecitare proposte da promotori emessi dalle stazioni appaltanti pubbliche sono stati 48, di cui 17 con valore noto per 714.151.412 euro (nel 2015 69 avvisi, di cui 44 con valore noto per 262.941.277 euro).

Nel mese di settembre 2016 sono stati rilevati 4 avvisi di sollecitazione di proposte da promotori, nessuno con valore noto. Nel mese di settembre 2015 erano stati 10 gli avvisi rilevati, di cui 5 con valore noto per 108.598.612 euro.

Gare su proposta del promotore

Le gare su progetto del promotore rilevate nei primi nove mesi del 2016 sono state 78, di cui 67 con valore noto per 1.024.270.112 euro (nel 2015 le gare erano state 73, di cui 70 con valore noto per 534.978.660 euro).

Nel mese di settembre le gare su progetto del promotore sono state 5, di cui 3 con valore noto per 34.100.209 euro, nel mese di settembre 2015 erano state rilevate 5 gare, tutte con valore noto per 45.908.735 euro).

Aggiudicazioni

Nei primi nove mesi del 2016 abbiamo avuto notizia di 16 aggiudicazioni, di cui 6 con valore noto per 13.817.262 (nel 2015 19 aggiudicazioni, di cui 7 con valore noto per 70.382.620 euro).

Nel mese di settembre 2015 sono state rilevate 2 aggiudicazioni, di cui 1 con valore noto per 6.045.666.

Concessioni di esecuzione e gestione (art. 143 e succ. Codice Contratti Pubblici)

Nel 2016 sono state 95 le gare rilevate per concessioni di esecuzione e gestione, di cui 71 con valore noto per 3.660.173.163 euro (nel 2015 113 gare, di cui 95 con valore noto per 416.801.396 euro).

Nel mese di settembre 2016 le gare per concessioni di esecuzione e gestione sono state 5, di cui 4 con valore noto per 89.644.788 euro (nel mese di settembre 2015 rilevate 12 gare, di cui 8 con valore noto per 83.713.055 euro).

Appalti integrati, appalti concorso, general contracting e altro

Appalti integrati

Nei primi nove mesi del 2016 le gare rilevate per appalti integrati sono state 315, di cui 313 con valore noto per 2.928.750.694 euro (nel 2015 erano state 684 le gare, di cui 681 con valore noto per 2.281.310.062 euro).

Il valore dei servizi di ingegneria e architettura compreso nei bandi per appalti integrati pubblicati nei nove mesi del 2016 è stato di 61 milioni di euro, -20,8% rispetto ai primi nove mesi del 2015. Questo valore è ottenuto sommando il valore dei servizi dei bandi in cui è dichiarato con la stima del valore dei bandi in cui non è dichiarato

Nel mese di settembre 2016 solo una gara rilevata per appalti integrati, con valore noto per 498.000 euro (nel mese di settembre 2015 rilevate 67 gare, tutte con valore noto per 269.084.380 euro).

General contracting

Nel mese di settembre 2016 non è stato pubblicato alcun un bando per general contracting, in tutto il 2016 sono 2 le gare pubblicate, con un valore di 24.198.285 euro.

Altri bandi di costruzione con contenuti di progettazione

Il numero degli altri bandi per lavori o servizi con contenuti di progettazione rilevati nel 2016 è stato di 83, di cui 45 con valore noto per 192.650.734 euro (nel 2015 rilevati 64 bandi, di cui 43 con valore noto per 299.331.990 euro).

Il numero degli altri bandi per lavori o servizi con contenuti di progettazione rilevati nel mese di settembre 2016 è stato di 3, di cui 2 con valore noto per 35.150.000 euro (nel mese di settembre 2015 rilevati 5 bandi, di cui 4 con valore noto per 633.811.713 euro).

Azioni Oice per la correttezza delle procedure di affidamento

Nel corso del mese di settembre l'Oice ha inviato 15 lettere di contestazione a stazioni appaltanti.

1) INVITALIA - AGENZIA NAZIONALE PER L'ATTRAZIONE DEGLI INVESTIMENTI E LO SVILUPPO D'IMPRESA (RM): affidamento del servizio di progettazione esecutiva, direzione lavori e coordinamento sicurezza in fase di esecuzione per ristrutturazione braccio nuovo del museo archeologico nazionale di Napoli per destinazione a laboratori, auditorium, biblioteca, servizi aggiuntivi e sezione didattica - lotto funzionale di completamento.

2) CENTRALE DI COMMITTENZA ACCADIA- ASCOLI SATRIANO- TROIA- CASTELLUCCIO DEI SAURI (FG): aggiornamento della progettazione definitiva, esecutiva, coordinamento sicurezza, direzione lavori per lavori di consolidamento del dissesto idrogeologico e messa in sicurezza in località Fomaci - strada comunale Ascoli-Candela nel Comune di Ascoli Satriano - lotto I - e del versante a monte di via stazione nel comune di Ascoli Satriano - lotto 2.

4) AEROPORTO GUGLIELMO MARCONI DI BOLOGNA SPA (BO): progettazione definitiva, esecutiva e coordinamento della sicurezza in fase di progettazione per le opere di ampliamento dell'Aerostazione.

5) ALTO VICENTINO SERVIZI Spa, Thiene (VI): servizi di ingegneria per lavori di acquedotto e fognatura nei comuni gestiti da A VS - 5 lotti.

6) AZIENDA SANITARIA PROVINCIALE DI TRAPANI (TP): lavori di realizzazione del servizio di radioterapia ed ampliamento dell'Ospedale «S. Antonio Abate» di Trapani. Procedura aperta per l'affidamento del servizio di progettazione esecutiva e coordinamento della sicurezza in fase di progettazione.

7) AIPO - Agenzia Interregionale per il fiume PO (AL): incarico professionale per la progettazione definitiva ed esecutiva dei lavori di sistemazione idraulica ai fini della laminazione delle piene e della riduzione del rischio idraulico lungo l'asta del fiume Toce nel Comune di Mergozzo (vb-e-32).

8) CONSORZIO DI BONIFICA IN DESTRA DEL FIUME SELE (SA): n. 2 avvisi per servizio di verifica della progettazione definitiva per rifunionalizzazione del collettore Lignara e del Collettore Acque Alte Tusciano - Primo Stralcio".

9) SOPRINTENDENZA BB.CC.AA.- CATANIA (CT): incarico professionale per la redazione della progettazione definitiva-esecutiva per l'allestimento museale della sede del museo regionale della ceramica sito nell'ex convento di S. Agostino nel Comune di Caltagirone".

10) INFRASTRUTTURE LOMBARDE SpA (MI): procedura aperta — articolata in n. 7 (sette) Lotti — per l'affidamento dei servizi di progettazione, ai sensi degli art. 23 e 24 D.Lgs. n. 50/2016 dei progetti relativi a interventi infrastrutturali affidati ad Infrastrutture Lombarde spa.

11) ANAS spa - DIREZIONE GENERALE (RM): accordo Quadro triennale per la predisposizione di elaborati specialistici e di dettaglio e redazione grafica di elaborati progettuali a supporto dei progetti interni - Sud ed Isole, suddiviso in n. 5 lotti.

12) CONSORZIO INDUSTRIALE PROVINCIALE NORDESTSARDEGNA-GALLURA: servizio quinquennale di campionamento e analisi (chimico-fisiche, biologiche, microbiologiche e merceologiche) da eseguire presso gli impianti consortili di trattamento e smaltimento RSU/RS, di depurazione reflui e trattamento rifiuti liquidi e di potabilizzazione, con opzione per la stazione appaltante di proroga per ulteriori quattro anni.

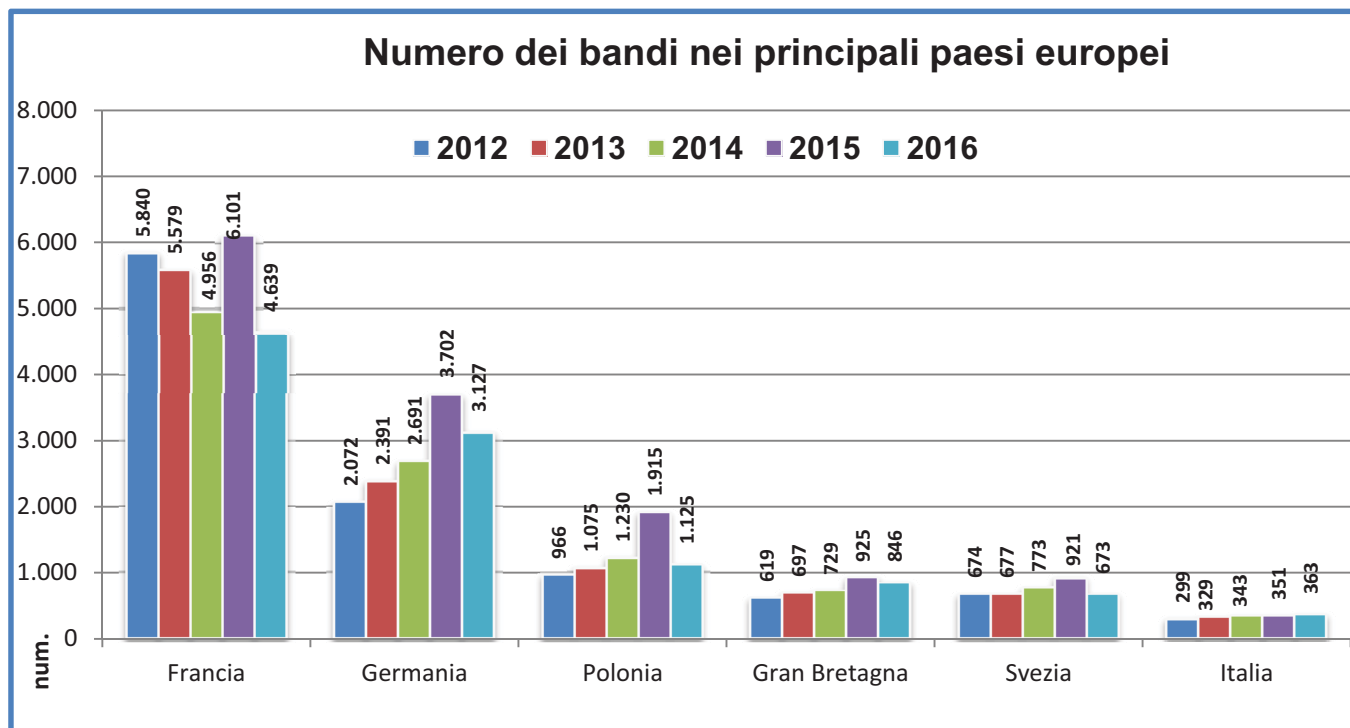
13) SAVE SpA (VE): progettazione definitiva, esecutiva e direzione dell'esecuzione, ai fini della realizzazione del nuovo parcheggio multi piano B I all'interno del sedime dell'Aeroporto Marco Polo di Tessera Venezia.

14) AZIENDA SANITARIA PROVINCIALE DI RAGUSA: affidamento dei servizi di ingegneria per gli ospedali di M.P. Arezzo, R. Margherita e Residenza Sanitaria Assistenziale (R.S.A.) di Ragusa (3 bandi).

15) PROVINCIA AUTONOMA DI TRENTO: Concorso di progettazione per la realizzazione del Polo Sanitario del Trentina (P.S.T.).

2) Bandi di gara europei per servizi di ingegneria
 Numero dei bandi pubblicati da ciascun paese nella gazzetta comunitaria

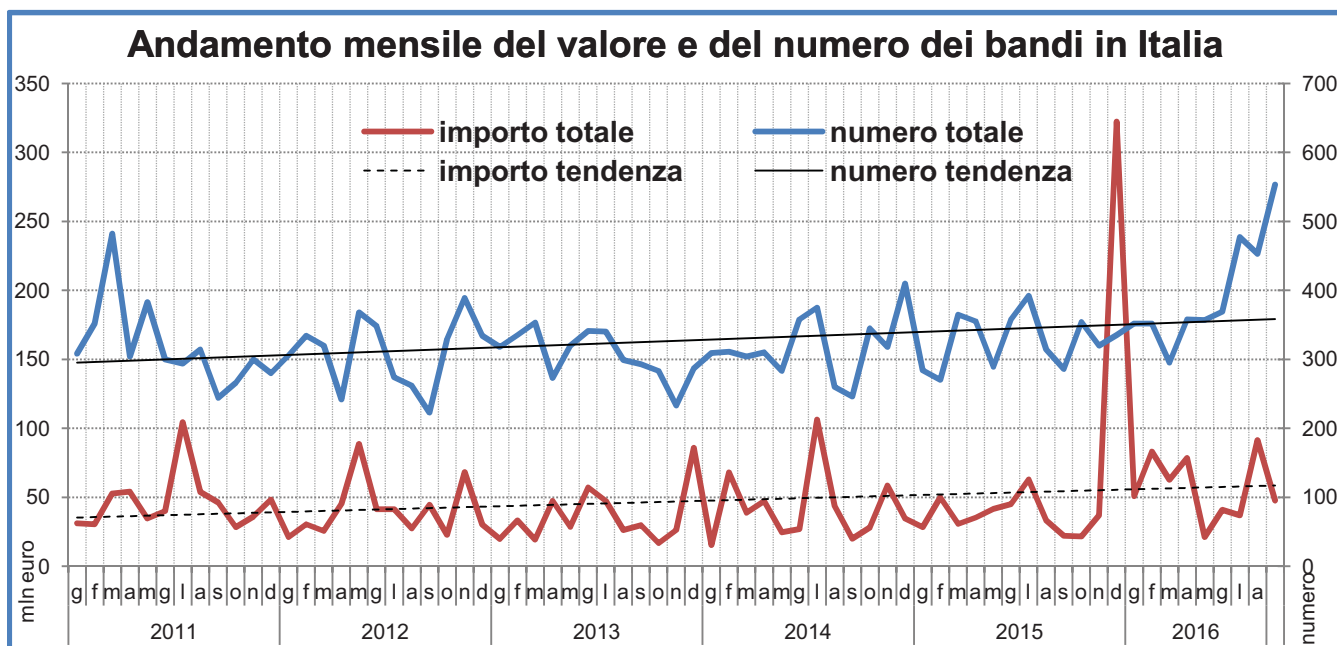
Paesi	2012	2013	2014	2015			2016		
				totale anno	primi nove mesi	settembre	primi nove mesi	agosto	settembre
Commissione UE	87	46	43	36	31	1	15	2	4
Austria	265	280	305	355	254	27	254	25	27
Belgio	459	398	365	531	403	52	386	51	41
Danimarca	291	304	243	376	261	41	180	20	27
Finlandia	289	348	268	336	236	34	233	17	30
Francia	5.840	5.579	4.956	6.101	4.574	534	4.639	443	491
Germania	2.072	2.391	2.691	3.702	2.723	313	3.127	462	356
Grecia	199	140	102	104	68	5	49	7	-
Irlanda	120	135	143	249	198	22	193	26	15
Italia	299	329	343	351	263	20	363	72	35
Lussemburgo	27	45	48	74	51	8	44	2	4
Olanda	262	209	225	371	235	35	311	24	37
Portogallo	52	61	65	76	60	6	71	11	7
Gran Bretagna	619	697	729	925	628	85	846	105	94
Spagna	392	508	569	580	401	34	570	58	45
Svezia	674	677	773	921	625	81	673	30	73
Bulgaria	208	244	233	265	188	25	362	56	32
Cipro	16	5	9	16	12	1	18	-	3
Estonia	39	45	40	56	42	6	61	6	7
Lettonia	65	32	49	70	51	9	63	4	14
Lituania	424	401	372	328	242	24	334	34	41
Malta	8	11	10	15	10	3	34	1	3
Polonia	966	1.075	1.230	1.915	1.329	135	1.125	73	98
Repubblica ceca	468	250	299	457	367	52	476	69	57
Romania	184	196	224	265	216	22	158	17	25
Slovacchia	103	109	123	179	132	13	96	5	18
Slovenia	75	114	62	65	47	9	61	1	4
Ungheria	185	253	149	213	119	16	180	24	25
Totale Paesi	14.601	14.836	14.625	18.896	13.735	1.612	14.907	1.643	1.609
Paesi+Commissione	14.688	14.882	14.668	18.932	13.766	1.613	14.922	1.645	1.613



3) Bandi di gara italiani per servizi di ingegneria

a) "sopra soglia", bandi pubblicati nella gazzetta comunitaria, e "sotto soglia"

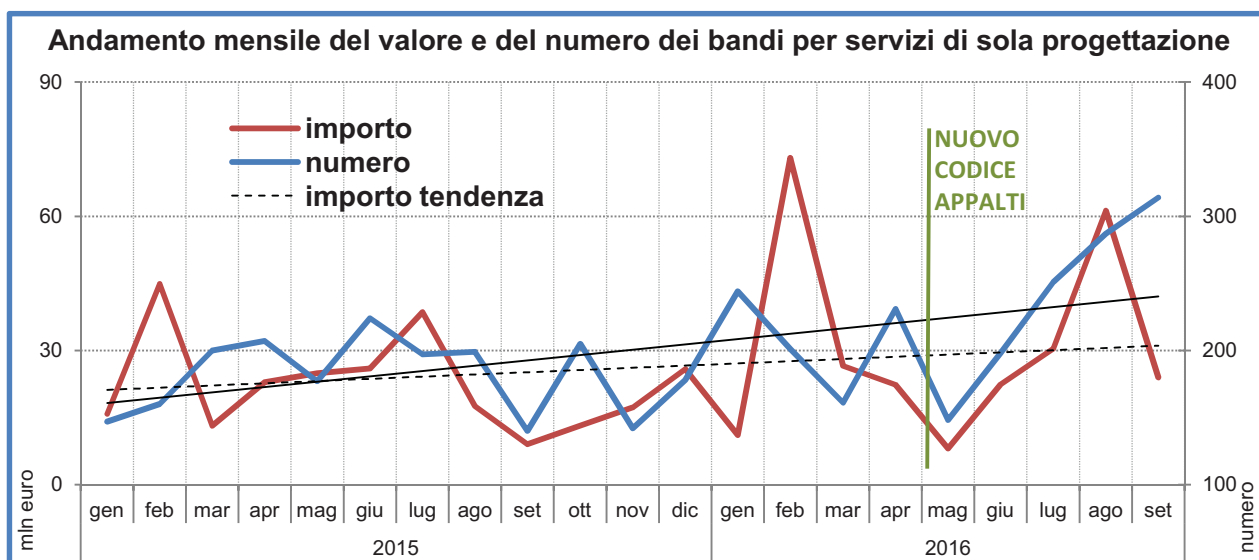
Periodi	sopra soglia		sotto soglia		totali		% sopra soglia		Valore medio
	num.	euro	num.	euro	num.	euro	num.	imp	
Totale anno									
- Anno 2011	424	420.254.874	3.403	139.811.076	3.827	560.065.950	11,1%	75,0%	146.346
- Anno 2012	299	379.853.149	3.430	133.739.857	3.729	513.593.006	8,0%	74,0%	137.729
- Anno 2013	329	309.125.233	3.346	128.761.818	3.675	437.887.051	9,0%	70,6%	119.153
- Anno 2014	343	361.965.360	3.486	149.758.092	3.829	511.723.452	9,0%	70,7%	133.644
- Anno 2015									
gennaio	20	16.419.613	264	12.012.768	284	28.432.381	7,0%	57,7%	100.114
febbraio	29	41.356.143	241	8.662.133	270	50.018.276	10,7%	82,7%	185.253
marzo	30	15.287.681	335	15.303.303	365	30.590.984	8,2%	50,0%	83.811
aprile	21	17.548.229	334	17.825.534	355	35.373.763	5,9%	49,6%	99.644
maggio	30	28.558.829	259	12.957.220	289	41.516.049	10,4%	68,8%	143.654
giugno	32	33.916.032	326	11.158.594	358	45.074.626	8,9%	75,2%	125.907
luglio	45	49.932.589	347	13.069.065	392	63.001.654	11,5%	79,3%	160.719
agosto	36	22.734.542	278	10.523.808	314	33.258.350	11,5%	68,4%	105.918
settembre	20	11.992.046	266	10.024.269	286	22.016.315	7,0%	54,5%	76.980
ottobre	15	10.629.982	339	10.949.645	354	21.579.627	4,2%	49,3%	60.959
novembre	28	26.098.766	292	10.835.733	320	36.934.499	8,8%	70,7%	115.420
dicembre	45	311.823.074	290	10.382.950	335	322.206.024	13,4%	96,8%	961.809
Totale 2015	351	586.297.526	3.571	143.705.022	3.922	730.002.548	8,9%	80,3%	2.220.189
- Anno 2016									
gennaio	16	39.757.206	336	11.007.165	352	50.764.371	4,5%	78,3%	144.217
febbraio	47	74.999.210	305	8.159.079	352	83.158.289	13,4%	90,2%	236.245
marzo	30	51.198.078	265	11.481.915	295	62.679.993	10,2%	81,7%	212.475
aprile	40	65.945.983	318	12.501.631	358	78.447.614	11,2%	84,1%	219.127
maggio	67	13.184.306	290	7.874.931	357	21.059.237	18,8%	62,6%	58.989
giugno	27	28.972.974	342	11.907.440	369	40.880.414	7,3%	70,9%	110.787
luglio	29	24.539.407	448	12.470.018	477	37.009.425	6,1%	66,3%	77.588
agosto	72	75.648.852	381	15.771.601	453	91.420.453	15,9%	82,7%	201.811
settembre	35	31.951.268	518	15.711.789	553	47.663.057	6,3%	67,0%	86.190
primi nove mesi									
- Anno 2011	339	339.373.499	2.642	108.003.486	2.737	401.190.491	12,4%	84,6%	146.580
- Anno 2012	217	243.378.045	2.460	103.582.558	2.677	346.960.603	8,1%	70,1%	129.608
- Anno 2013	251	207.704.160	2.621	101.241.144	2.872	308.945.304	8,7%	67,2%	107.571
- Anno 2014	236	282.803.917	2.520	107.991.721	2.756	390.795.638	8,6%	72,4%	141.798
- Anno 2015	263	237.745.704	2.650	111.536.694	2.913	349.282.398	9,0%	68,1%	119.905
- Anno 2016	363	406.197.284	3.203	106.885.569	3.566	513.082.853	10,2%	79,2%	143.882
Confronti percentuali									
- set '16/ago '16	-51,4%	-57,8%	36,0%	-0,4%	22,1%	-47,9%	-	-	-57,3%
- set '16/set '15	75,0%	166,4%	94,7%	56,7%	93,4%	116,5%	-	-	12,0%
- gen-set '16/gen-set '15	38,0%	70,9%	20,9%	-4,2%	22,4%	46,9%	-	-	20,0%



3) Bandi di gara italiani per servizi di ingegneria

a1) Bandi di sola progettazione, per importi "sopra soglia" e "sotto soglia"

Periodi	sopra soglia		sotto soglia		totali		% sopra soglia		Valore medio
	num.	euro	num.	euro	num.	euro	num.	imp	
- Anno 2015									
gennaio	8	8.991.515	139	6.777.095	147	15.768.610	5,4%	57,0%	107.269
febbraio	23	38.721.308	137	6.124.184	160	44.845.492	14,4%	86,3%	280.284
marzo	10	5.981.725	190	7.143.101	200	13.124.826	5,0%	45,6%	65.624
aprile	13	14.924.579	194	7.990.434	207	22.915.013	6,3%	65,1%	110.701
maggio	17	17.132.591	160	7.783.063	177	24.915.654	9,6%	68,8%	140.766
giugno	17	15.760.340	207	10.216.768	224	25.977.108	7,6%	60,7%	115.969
luglio	23	31.283.296	174	7.252.944	197	38.536.240	11,7%	81,2%	195.615
agosto	18	10.138.928	181	7.397.656	199	17.536.584	9,0%	57,8%	88.124
settembre	8	3.821.936	132	5.146.623	140	8.968.559	5,7%	42,6%	64.061
ottobre	9	5.164.710	196	7.963.587	205	13.128.297	4,4%	39,3%	64.040
novembre	15	12.071.181	127	5.137.761	142	17.208.942	10,6%	70,1%	121.190
dicembre	22	19.601.204	156	6.192.696	178	25.793.900	12,4%	76,0%	144.910
Totale 2015	183	183.593.313	1.993	85.125.912	2.176	268.719.225	8,4%	68,3%	1.498.554
- Anno 2016									
gennaio	6	3.781.375	238	7.277.975	244	11.059.350	2,5%	34,2%	45.325
febbraio	39	70.560.957	162	6.261.696	201	73.097.787	19,4%	89,0%	363.671
marzo	25	20.074.981	136	6.479.998	161	26.554.979	15,5%	75,6%	164.938
aprile	15	13.109.375	216	9.228.284	231	22.337.659	6,5%	58,7%	96.700
maggio	6	3.796.272	142	4.273.223	148	8.069.495	4,1%	47,0%	54.524
giugno	17	15.830.444	181	6.585.314	198	22.415.758	8,6%	70,6%	113.211
luglio	16	21.857.551	235	8.543.628	251	30.401.179	6,4%	71,9%	121.120
agosto	59	50.240.578	228	11.024.117	287	61.264.695	20,6%	82,0%	213.466
settembre	25	14.323.888	289	9.617.760	314	23.941.648	8,0%	59,8%	76.247
primi nove mesi									
- Anno 2015	137	146.756.218	1.514	65.831.868	1.651	212.588.086	8,3%	69,0%	128.763
- Anno 2016	208	213.575.421	1.827	69.291.995	2.035	279.142.550	10,2%	76,5%	137.171
Confronti percentuali									
- set '16/ago '16	-57,6%	-71,5%	26,8%	-12,8%	9,4%	-60,9%	-	-	-64,3%
- set '16/set '15	212,5%	274,8%	118,9%	86,9%	124,3%	167,0%	-	-	19,0%
- gen-set '16 /gen-set '15	51,8%	45,5%	20,7%	5,3%	23,3%	31,3%	-	-	6,5%



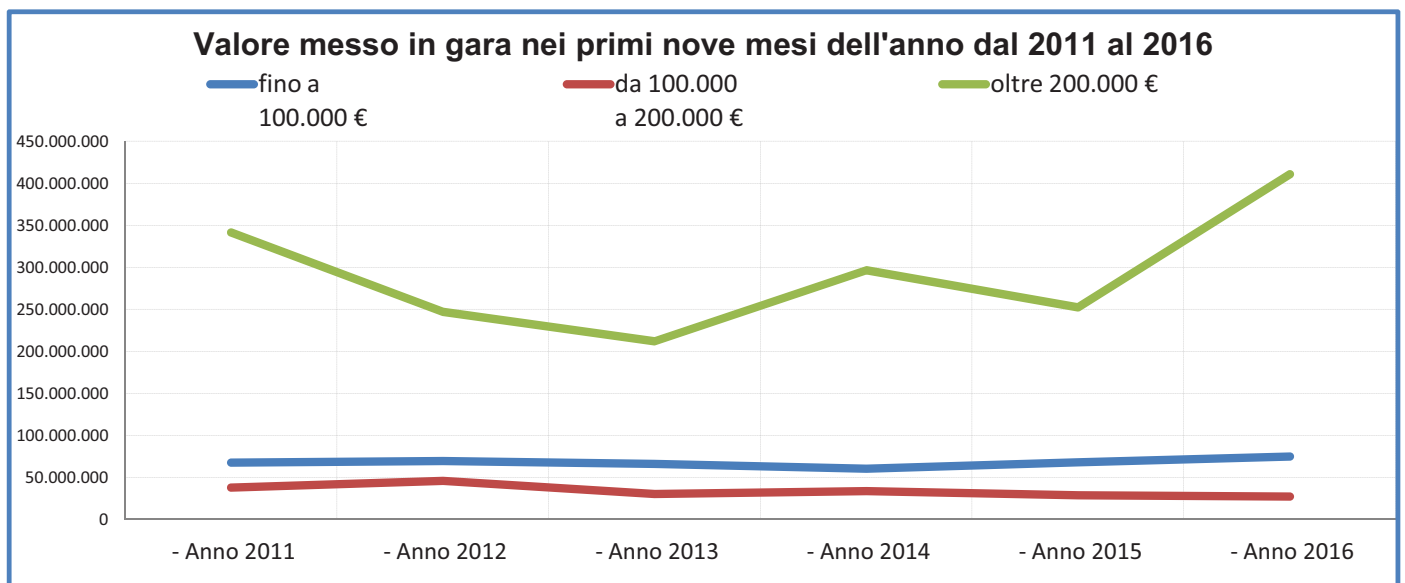
(*) Il picco nel valore di febbraio 2016 è dovuto alla pubblicazione di 39 gare di RFI-Rete Ferroviaria Italiana, per oltre 60 milioni di euro

3) Bandi di gara italiani per servizi di ingegneria
 b) per classi di importo in numero, valore e percentuale

PERIODI	Numero dei bandi per classi di importo						Valore dei bandi di gara per classi di importo									
	fino a 100.000 €		da 100.000 a 200.000 €		oltre 200.000 €		fino a 100.000 €		da 100.000 a 200.000 €		oltre 200.000 €		totale			
	n°	%	n°	%	n°	%	imp.	%	imp.	%	imp.	%	imp.	%		
Totale anno																
- Anno 2011	3.125	81,7	339	8,9	363	9,5	3.827	100	87.582.348	15,6	50.089.899	8,9	422.393.703	75,4	560.065.950	100
- Anno 2012	3.211	86,1	262	7,0	256	6,9	3.729	100	90.829.116	17,1	57.875.145	10,9	383.780.816	72,1	532.485.077	100
- Anno 2013	3.158	85,9	253	6,9	264	7,2	3.675	100	85.548.666	19,5	38.196.249	8,7	314.142.136	71,7	437.887.051	100
- Anno 2014	3.214	83,9	317	8,3	298	7,8	3.829	100	86.728.639	16,9	47.207.515	9,2	377.787.298	73,8	511.723.452	100
Anno 2015																
- gennaio	244	85,9	21	7,4	19	6,7	284	100	7.856.790	27,6	3.025.051	10,6	17.550.540	61,7	28.432.381	100
- febbraio	224	83,0	19	7,0	27	10,0	270	100	5.607.047	11,2	2.681.380	5,4	41.729.849	83,4	50.018.276	100
- marzo	314	86,0	26	7,1	25	6,8	365	100	7.712.887	25,2	3.698.362	12,1	19.179.735	62,7	30.590.984	100
- aprile	309	87,0	24	6,8	22	6,2	355	100	8.871.280	25,1	3.426.570	9,7	23.075.913	65,2	35.373.763	100
- maggio	234	81,0	31	10,7	24	8,3	289	100	6.801.705	16,4	4.549.737	11,0	30.164.607	72,7	41.516.049	100
- giugno	306	85,5	25	7,0	27	7,5	358	100	8.266.878	18,3	3.722.826	8,3	33.084.922	73,4	45.074.626	100
- luglio	323	82,4	27	6,9	42	10,7	392	100	8.820.405	14,0	3.936.591	6,2	50.244.658	79,8	63.001.654	100
- agosto	266	84,7	14	4,5	34	10,8	314	100	7.883.912	23,7	2.195.612	6,6	23.178.826	69,7	33.258.350	100
- settembre	248	86,7	11	3,8	27	9,4	286	100	6.233.743	28,3	1.441.253	6,5	14.341.319	65,1	22.016.315	100
- ottobre	317	89,5	21	5,9	16	4,5	354	100	7.366.417	34,1	2.915.358	13,5	11.297.852	52,4	21.579.627	100
- novembre	269	84,1	21	6,6	30	9,4	320	100	7.004.724	19,0	3.004.554	8,1	26.925.221	72,9	36.934.499	100
- dicembre	270	80,6	18	5,4	47	14,0	335	100	6.726.241	2,1	2.672.393	0,8	312.807.390	97,1	322.206.024	100
Totale 2015	3.324	84,8	258	6,6	340	8,7	3.922	100	89.152.029	12,2	37.269.687	5,1	603.580.832	82,7	730.002.548	100
Anno 2016																
- gennaio	320	90,9	18	5,1	14	4,0	352	100	7.627.201	15,0	2.598.963	5,1	40.538.207	79,9	50.764.371	100
- febbraio	298	84,7	11	3,1	43	12,2	352	100	7.043.463	8,5	1.587.203	1,9	74.527.623	89,6	83.158.289	100
- marzo	236	80,0	26	8,8	33	11,2	295	100	6.075.894	9,7	3.828.453	6,1	52.775.646	84,2	62.679.993	100
- aprile	297	83,0	21	5,9	40	11,2	358	100	8.074.202	10,3	3.327.312	4,2	67.046.100	85,5	78.447.614	100
- maggio	338	94,7	7	2,0	12	3,4	357	100	8.636.179	41,0	1.187.395	5,6	11.235.663	53,4	21.059.237	100
- giugno	318	86,2	22	6,0	29	7,9	369	100	7.551.715	18,5	3.216.827	7,9	30.111.872	73,7	40.880.414	100
- luglio	438	91,8	15	3,1	24	5,0	477	100	10.193.429	27,5	2.256.194	6,1	24.559.802	66,4	37.009.425	100
- agosto	344	75,9	42	9,3	67	14,8	453	100	8.578.459	9,4	5.910.063	6,5	76.931.931	84,2	91.420.453	100
- settembre	496	89,7	24	4,3	33	6,0	553	100	11.058.112	23,2	3.264.324	6,8	33.340.621	70,0	47.663.057	100
primi nove mesi																
- Anno 2011	2.431	81,5	258	8,7	292	9,8	2.981	100	67.598.503	15,1	38.007.972	8,5	341.770.510	76,4	447.376.985	100
- Anno 2012	2.287	85,4	205	7,7	185	6,9	2.677	100	69.604.470	19,2	46.127.477	12,7	247.240.910	68,1	362.972.857	100
- Anno 2013	2.467	85,9	200	7,0	205	7,1	2.872	100	66.335.372	21,5	30.375.659	9,8	212.234.273	68,7	308.945.304	100
- Anno 2014	2.322	84,3	227	8,2	207	7,5	2.756	100	60.433.550	15,5	33.862.183	8,7	296.499.905	75,9	390.795.638	100
- Anno 2015	2.468	84,7	198	6,8	247	8,5	2.913	100	68.054.647	19,5	28.677.382	8,2	252.550.369	72,3	349.282.398	100
- Anno 2016	3.085	86,5	186	5,2	295	8,3	3.566	100	74.838.654	14,6	27.176.734	5,3	411.067.465	80,1	513.082.853	100
Confronti percentuali																
- set '16/ago '16	44,2%	-	-42,9%	-	-50,7%	-	22,1%	-	28,9%	-	-44,8%	-	-56,7%	-	-47,9%	-
- set '16/set '15	100,0%	-	118,2%	-	22,2%	-	93,4%	-	77,4%	-	126,5%	-	132,5%	-	116,5%	-
- gen-set '16 /gen-set '15	25,0%	-	-6,1%	-	19,4%	-	22,4%	-	10,0%	-	-5,2%	-	62,8%	-	46,9%	-

(*) La percentuale dei bandi sopra 200.000 Euro è diversa da quella relativa ai bandi sopra la soglia comunitaria per due ordini di motivi:

- perché alcuni bandi vengono pubblicati nella Gazzetta comunitaria anche se di importo inferiore alla soglia dei 200.000 Ecu ed altri, che l'Oice stima soprastoglia, non vengono invece pubblicati
- inoltre perché nei cosiddetti settori speciali la soglia prevista dalle norme comunitarie è più elevata

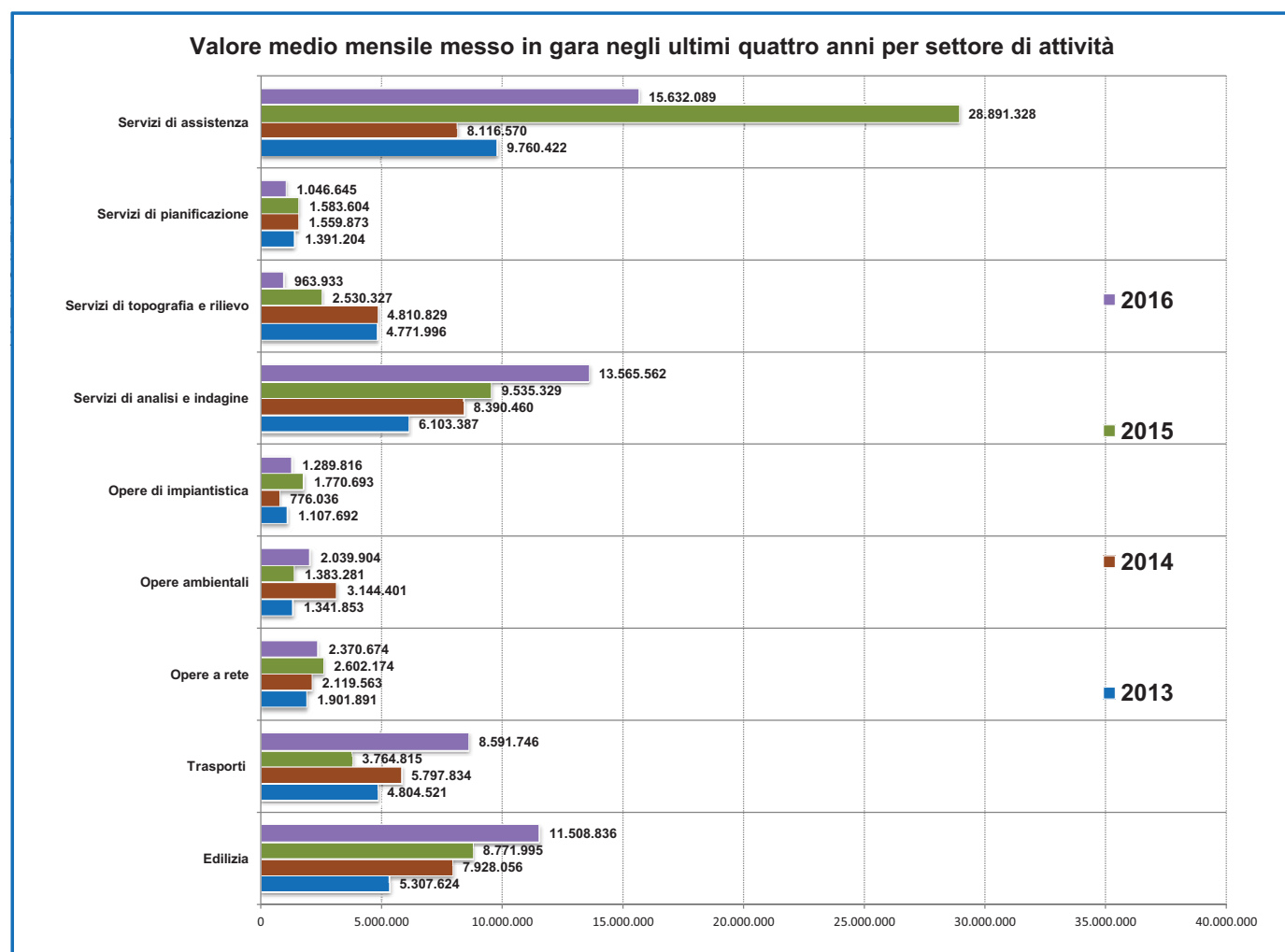


3) Bandi di gara italiani per servizi di ingegneria
c) per settore

SETTORE	2013		2014		2015						2016				confronti %			
	n°	euro	n°	euro	totale anno		primi nove mesi		settembre		primi nove mesi		agosto		settembre		n°	euro
					n°	euro	n°	euro	n°	euro	n°	euro	n°	euro	n°	euro		
Opere edili	644	34.210.008	748	47.583.156	743	49.708.667	601	39.518.794	55	3.091.832	570	57.693.873	82	31.215.996	93	3.490.893	-5,2%	46,0%
Edilizia sanitaria	53	9.681.538	83	25.425.526	113	31.822.913	87	29.545.394	8	719.870	109	20.771.191	21	5.690.816	13	2.100.691	25,3%	-29,7%
Edilizia scolastica	355	19.799.938	472	22.127.991	337	23.732.355	265	16.498.757	15	674.144	346	25.114.462	42	3.434.589	43	1.768.888	30,6%	52,2%
Strade e autostrade	205	50.110.309	197	17.659.865	349	25.960.488	254	13.157.288	26	460.813	270	42.659.854	49	19.987.566	59	2.412.175	6,3%	224,2%
Parcheggi	15	649.078	7	298.253	11	567.420	8	368.636	2	24.519	13	3.903.631	2	1.465.516	1	2.287.989	-	-
Opere marittime	5	2.762.226	11	5.794.669	19	1.798.823	16	1.578.196	1	79.290	18	9.413.843	3	2.281.806	2	379.041	12,5%	496,5%
Ferrovie e metropolitane	11	1.292.633	32	44.895.051	25	4.818.946	18	3.412.193	0	0	9	13.854.421	2	290.509	1	83.484	-50,0%	306,0%
Aeroporti	7	2.840.000	2	926.169	8	12.032.097	5	9.905.779	0	0	8	7.493.967	1	281.878	1	51.867	-	-
Opere idrauliche ed acquedotti	36	2.924.788	77	5.496.064	55	8.152.134	45	7.158.718	4	752.430	53	4.887.844	2	8.474	17	1.642.865	17,8%	-31,7%
Opere fognarie e di depurazione	66	13.696.200	97	9.193.652	118	18.208.653	96	15.661.526	18	1.554.175	74	11.983.177	13	5.715.306	25	1.940.013	-22,9%	-23,5%
Altre opere a rete	38	6.201.699	28	10.745.044	34	4.865.304	27	3.878.248	1	10.000	19	4.465.046	2	45.000	0	0	-29,6%	15,1%
Opere ambientali	193	16.102.231	187	37.732.809	252	16.599.370	179	13.724.576	17	818.983	224	18.359.138	38	6.954.220	46	3.853.854	25,1%	33,8%
Opere di	158	13.292.302	193	9.312.430	195	21.248.313	162	20.180.330	10	1.378.976	144	11.608.340	24	946.612	19	565.400	-11,1%	-42,5%
Servizi di analisi e indagine	500	73.240.638	458	100.685.519	485	114.423.948	338	70.486.090	28	3.036.774	587	122.090.061	39	4.936.530	60	17.931.545	73,7%	73,2%
Servizi di topografia e rilievo	157	57.263.950	137	57.729.942	160	30.363.927	105	20.519.081	18	954.576	118	8.675.395	17	4.575.188	12	145.234	12,4%	-57,7%
Servizi di pianificazione	262	16.694.451	421	18.718.474	340	19.003.249	249	14.369.338	29	3.000.189	192	9.419.807	20	582.316	44	1.327.920	-22,9%	-34,4%
Servizi di assistenza	970	117.125.062	679	97.398.838	678	346.695.941	458	69.319.454	54	5.459.744	812	140.688.803	96	3.008.131	117	7.681.198	77,3%	103,0%
Totale	3.675	437.887.051	3.829	511.723.452	3.922	730.002.548	2.913	349.282.398	286	22.016.315	3.566	513.082.853	453	91.420.453	553	47.663.057	22,4%	46,9%

Numero, valore ed incidenza percentuale dei concorsi di idee e dei concorsi di progettazione

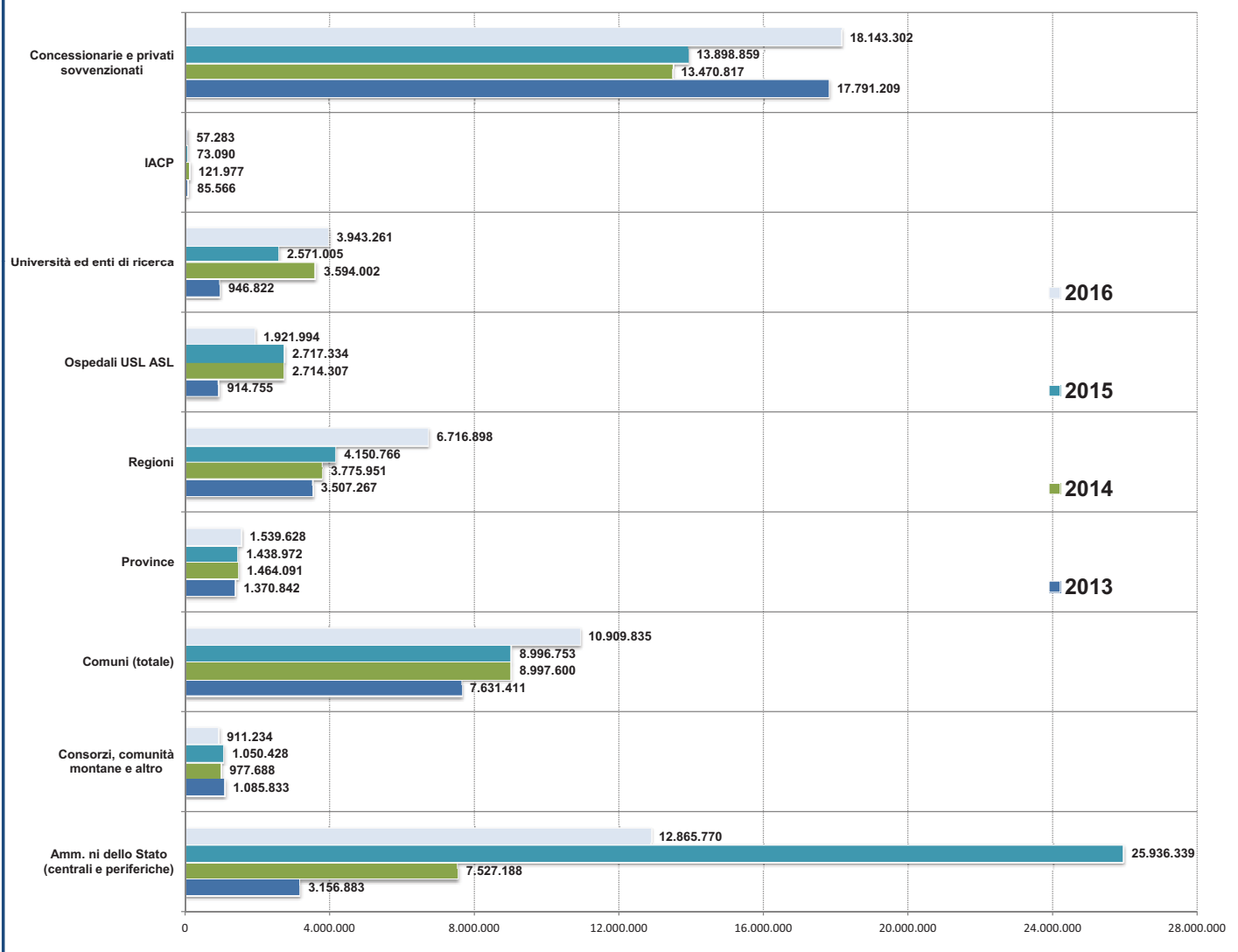
	2013		2014		2015						2016				confronti %			
	n°	importo	n°	euro	totale anno		primi nove mesi		settembre		primi nove mesi		agosto		settembre		n°	euro
					n°	euro	n°	euro	n°	euro	n°	euro	n°	euro	n°	euro		
Concorsi	162	6.575.450	107	1.982.757	141	3.350.843	106	2.474.485	10	276.500	188	5.707.223	11	262.800	31	1.393.500	77,4%	130,6%
totale	4,4%	1,5%	2,8%	0,4%	3,6%	0,5%	3,6%	0,7%	3,5%	1,3%	5,3%	1,1%	2,4%	0,3%	5,6%	2,9%		



3) Bandi di gara italiani per servizi di ingegneria
d) per stazione appaltante

STAZIONE APPALTANTE	2013		2014		2015						2016			confronti % - gen-set '16 /gen-set '15				
	n°	euro	n°	euro	totale anno		primi nove mesi		settembre		primi nove mesi		agosto	settembre		n°	euro	
					n°	euro	n°	euro	n°	euro	n°	euro	n°	euro	n°			euro
Amm. ni dello Stato (centrali e periferiche)	408	37.882.592	440	90.326.256	256	311.236.071	156	44.665.185	25	1.897.327	355	115.791.928	51	28.930.358	59	1.362.793	127,6%	159,2%
Consorzi, comunità montane e altro	199	13.030.001	184	11.732.253	211	12.605.134	153	8.362.684	14	2.019.691	163	8.201.110	15	2.918.381	33	723.573	6,5%	-1,9%
Comuni (totale)	2.080	91.576.927	2.383	107.971.202	2.560	107.961.041	1.949	83.636.609	194	8.217.754	2.176	98.188.518	266	11.408.795	335	11.444.677	11,6%	17,4%
- (Comuni sotto 5.000)	810	25.703.699	1.043	41.504.651	1.070	38.787.400	794	30.265.187	81	2.372.136	800	25.210.479	118	5.498.333	##	4.964.324	0,8%	-16,7%
- (Comuni 5.000-100.000)	1.150	56.046.632	1.243	56.599.758	1.376	55.861.540	1.073	43.149.460	103	4.919.275	1.228	45.278.922	134	5.610.664	##	6.283.126	14,4%	4,9%
- (Comuni sopra 100.000)	120	9.826.596	97	9.866.793	114	13.312.101	82	10.221.962	10	926.343	148	27.699.117	14	299.798	11	197.227	80,5%	171,0%
Province	216	16.450.099	158	17.569.090	137	17.267.662	85	10.160.322	6	534.311	80	13.856.648	8	844.048	6	2.268.032	-5,9%	36,4%
Regioni	109	42.087.208	79	45.311.409	93	49.809.190	66	37.494.714	8	933.914	54	60.452.086	14	3.605.400	5	287.724	-18,2%	61,2%
Ospedali USL ASL	83	10.977.063	95	32.571.683	128	32.608.011	92	30.832.981	6	644.870	154	17.297.947	20	2.240.874	22	1.321.118	67,4%	-43,9%
Università ed enti di ricerca	138	11.361.869	68	43.128.025	90	30.852.058	70	29.717.440	6	3.011.400	102	35.489.350	12	23.928.398	12	2.433.982	45,7%	19,4%
IACP	15	1.026.786	17	1.463.725	14	877.079	11	829.079	0	0	12	515.551	2	95.144	2	72.971	-	-
Concessionarie e privati sovvenzionati	427	213.494.506	405	161.649.809	433	166.786.302	331	103.583.384	27	4.757.048	470	163.289.715	65	17.449.055	79	27.748.187	42,0%	57,6%
Totale	3.675	437.887.051	3.829	511.723.452	3.922	730.002.548	2.913	349.282.398	286	22.016.315	3.566	513.082.853	453	91.420.453	553	47.663.057	22,4%	46,9%

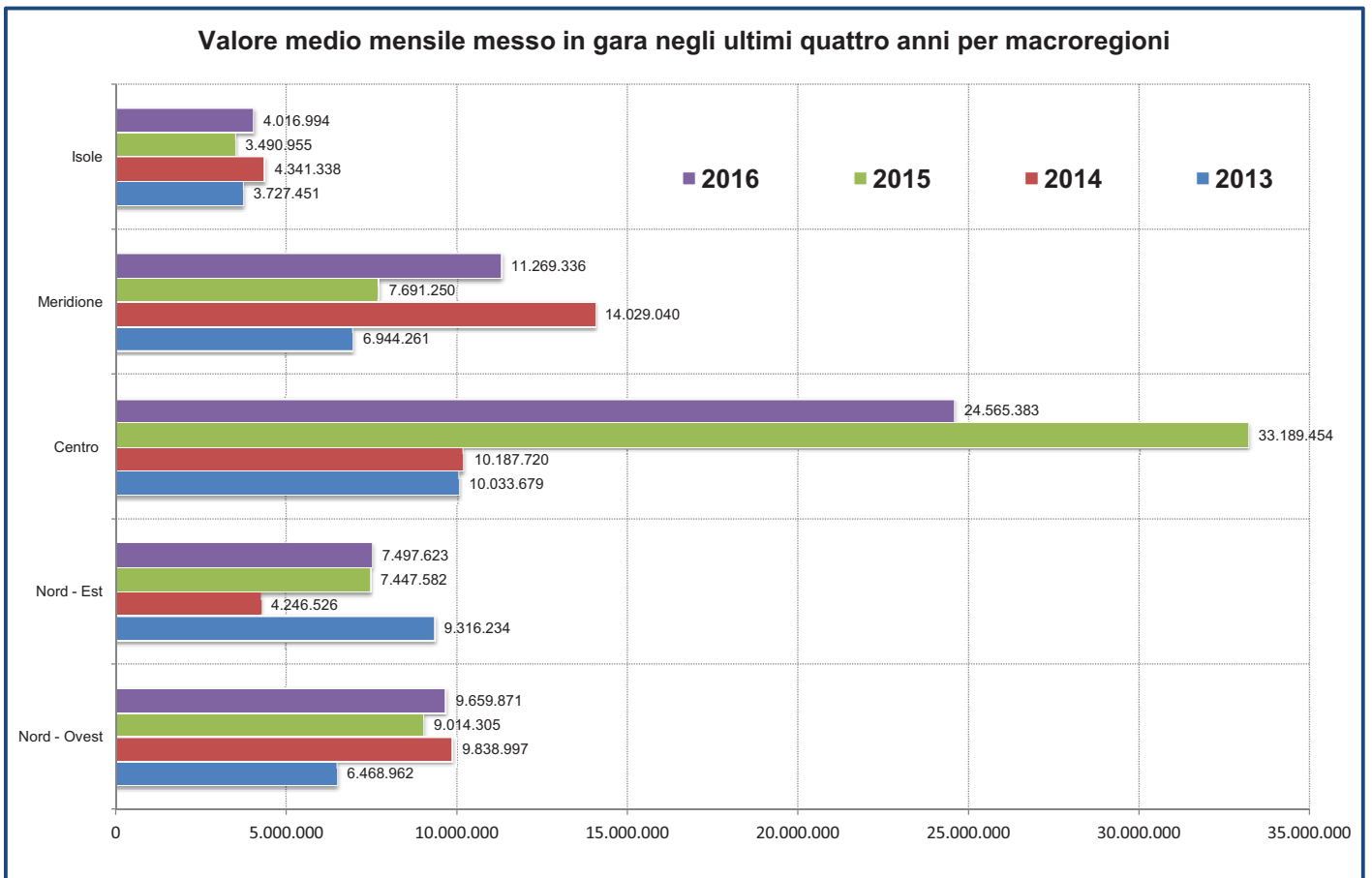
Valore medio mensile messo in gara negli ultimi quattro anni per settore di tipo di stazione appaltante



3) Bandi di gara italiani per servizi di ingegneria e) per regione

REGIONE	2013		2014		2015				2016				confronti %					
					totale anno		primi nove mesi		settembre		primi nove mesi		agosto		settembre		- gen-set '16 /gen-set '15	
	n°	euro	n°	euro	n°	euro	n°	euro	n°	euro	n°	euro	n°	euro	n°	euro	n°	euro
Valle d'Aosta	57	6.776.326	33	2.036.645	52	2.796.841	31	2.081.101	4	185.004	29	1.480.609	5	180.823	2	72.474	-6,5%	-28,9%
Piemonte	133	17.179.441	153	14.984.430	170	16.096.083	112	9.617.751	16	1.986.586	169	14.878.116	21	1.608.173	32	1.172.619	50,9%	54,7%
Liguria	61	7.523.484	41	1.944.427	49	12.456.905	36	11.874.445	5	359.983	61	6.951.764	8	641.106	11	332.648	69,4%	-41,5%
Lombardia	394	46.148.292	360	99.102.465	493	76.821.833	352	58.202.905	36	6.336.021	554	63.628.346	69	32.068.343	70	3.346.492	57,4%	9,3%
Trentino AA	86	76.586.534	72	13.910.509	77	34.512.251	41	9.219.738	3	610.970	45	17.164.759	4	560.143	10	1.881.090	9,8%	86,2%
Veneto	142	13.751.288	170	10.044.226	247	32.099.269	188	27.753.523	11	2.008.595	256	25.458.514	32	4.016.309	43	4.056.226	36,2%	-8,3%
Friuli V. Giulia	155	8.262.389	145	16.090.512	152	13.079.375	122	11.071.726	7	969.559	103	12.719.567	13	830.277	20	1.601.560	-15,6%	14,9%
Emilia Romagna	189	13.194.601	134	10.913.064	150	9.680.083	103	7.606.663	19	2.151.900	156	12.135.763	14	2.736.480	26	492.138	51,5%	59,5%
Toscana	161	16.019.262	131	11.515.150	169	8.815.277	119	5.413.442	11	394.452	161	17.057.745	17	931.403	25	5.363.287	35,3%	215,1%
Umbria	39	2.967.974	45	2.274.353	66	4.808.697	25	1.686.462	3	21.420	47	1.233.379	4	115.365	5	44.000	88,0%	-26,9%
Marche	84	8.115.027	57	2.122.657	71	2.609.812	50	1.429.275	1	25.000	76	5.464.470	8	831.187	1	51.250	52,0%	282,3%
Lazio	228	93.301.885	182	106.340.475	206	382.039.667	148	89.968.033	6	502.000	292	197.332.852	45	31.606.844	27	16.009.613	97,3%	119,3%
Abruzzo	57	3.863.276	74	7.564.067	56	2.781.826	41	1.721.911	8	240.478	80	4.595.627	5	756.173	13	749.912	95,1%	166,9%
Molise	15	817.431	16	890.337	38	1.836.292	33	1.699.896	3	57.586	65	1.871.731	13	255.035	10	276.105	97,0%	10,1%
Campania	387	28.821.644	685	81.745.106	649	44.288.643	508	37.897.590	54	1.864.887	357	14.267.158	60	2.111.373	56	1.034.906	-29,7%	-62,4%
Basilicata	46	6.284.786	29	1.742.926	44	7.974.614	37	7.301.822	4	225.408	28	2.000.945	7	149.513	2	13.000	-24,3%	-72,6%
Puglia	363	18.607.397	354	22.764.330	288	27.352.555	226	25.248.703	30	1.746.371	318	71.533.777	42	3.597.571	75	7.448.381	40,7%	183,3%
Calabria	315	24.936.602	220	53.641.713	172	8.061.065	137	5.510.932	16	226.816	148	7.154.783	25	986.247	31	1.013.558	8,0%	29,8%
Sicilia	546	31.672.313	718	31.746.476	460	13.858.749	381	12.002.917	26	398.684	330	13.661.866	20	1.678.028	44	1.825.273	-13,4%	13,8%
Sardegna	217	13.057.099	210	20.349.584	313	28.032.711	223	21.973.563	23	1.704.595	291	22.491.082	41	5.760.060	50	878.525	30,5%	2,4%
Area geografica																		
Nord - Ovest	645	77.627.543	587	118.067.967	764	108.171.662	531	81.776.202	61	8.867.594	813	86.938.835	103	34.498.445	115	4.924.233	53,1%	6,3%
Nord - Est	572	111.794.812	521	50.958.311	626	89.370.978	454	55.651.650	40	5.741.024	560	67.478.603	63	8.143.209	99	8.031.014	23,3%	21,3%
Centro	512	120.404.148	415	122.252.635	512	398.273.453	342	98.497.212	21	942.872	576	221.088.446	74	33.484.799	58	21.468.150	68,4%	124,5%
Meridione	1.183	83.331.136	1.378	168.348.479	1.247	92.294.995	982	79.380.854	115	4.361.546	996	101.424.021	152	7.855.912	187	10.535.862	1,4%	27,8%
Isole	763	44.729.412	928	52.096.060	773	41.891.460	604	33.976.480	49	2.103.279	621	36.152.948	61	7.438.088	94	2.703.798	2,8%	6,4%
Totale Italia	3.675	437.887.051	3.829	511.723.452	3.922	730.002.548	2.913	349.282.398	286	22.016.315	3.566	513.082.853	453	91.420.453	553	47.663.057	22,4%	46,9%

Nord - Ovest Valle d'Aosta, Piemonte, Liguria, Lombardia
 Nord - Est Trentino AA, Veneto, Friuli V. Giulia, Emilia Romagna
 Centro Toscana, Umbria, Marche, Lazio
 Meridione Abruzzo, Molise, Campania, Basilicata, Puglia, Calabria
 Isole Sicilia, Sardegna



OSSERVATORIO OICE/INFORMATI AL 30/09/2016

3) Bandi di gara italiani per servizi di ingegneria

f) Elenco dei bandi di maggiore importo, pubblicati o non pubblicati nella gazzetta comunitaria

n°	scadenza	Stazione appaltante	Oggetto	euro
PUBBLICATI IN GAZZETTA COMUNITARIA				
1	27/09/2016	save spa (ve)	avviso di gara - servizi di ingegneria - progettazione park b1 c.d.p. 3.05. — cig: 67878452e5 - progettazione definitiva, esecutiva e la direzione dell'esecuzione, ai fini della realizzazione del nuovo parcheggio multipiano b1 all'interno del sedime dell'aeroporto marco polo	2.287.989
2	30/09/2016	comune di moso in passiria (bz)	sala polifunzionale plan - servizi di architettura ed ingegneria - servizi: direzione lavori, contabilità e coordinamento della sicurezza in esecuzione	180.144
3	03/10/2016	comune di bardolino (vr)	avviso di gara - progettazione e direzione dell'esecuzione dei lavori di ampliamento e ristrutturazione della scuola secondaria di primo grado di bardolino. primo lotto	370.000
4	05/10/2016	toscana aeroporti spa (fi)	lotto 2 - servizio di verifica della progettazione definitiva ed esecutiva dei principali interventi del master plan 2014-2029 dell'aeroporto di firenze - parcheggi; viabilità area terminal; nuovo terminal passeggeri	1.845.332
5	05/10/2016	toscana aeroporti spa (fi)	lotto 1 - servizio di verifica della progettazione definitiva ed esecutiva dei principali interventi del master plan 2014-2029 dell'aeroporto di firenze - opere di compensazione ambientale; opere propedeutiche; opere interferenti	2.312.699
6	10/10/2016	comune di gioia tauro (rc)	avviso di gara - servizi architettonici, di ingegneria e pianificazione - progettazione e coordinatore sicurezza in fase di progettazione per «adeguamentotecnico funzionale attraverso la realizzazione della banchina di ponente»	350.000
7	10/10/2016	centrale unica di committenza c.u.c. monti dauni c/o comune di candela (fg)	avviso di gara - servizi di ingegneria di progettazione definitiva, esecutiva, relazione geologica, indagini geologiche geognostiche coordinamento della sicurezza direzione dei lavori nella «zona 167» — candela	330.478
8	10/10/2016	centrale unica di committenza c.u.c. monti dauni c/o comune di candela (fg)	progettazione definitiva, progettazione esecutiva, relazione geologica, indagini geologiche e geognostiche con prove di laboratorio, coordinamento sicurezza, direzione dei lavori per completamento risanamento dissesto "zona viale della rimembranza" nel comune di candela	196.345
9	13/10/2016	comune di san marco la catola (fg)	progettazione definitiva, esecutiva, relazione geologica, indagini geologiche e geognostiche con prove di laboratorio, coordinamento della sicurezza in fase di progettazione ed esecuzione, direzione dei lavori per consolidamento località terapeutica	238.476
10	17/10/2016	provincia di pisa	servizio della progettazione definitiva dei lotti compresi tra i nodi 1 — 3, 3 — 5 e 10 — 12 della viabilità di raccordo nord tra il nuovo polo ospedaliero, la s.s. n. 12 del brennero, la s.s. n. 1 aurelia e la s.p. n. 2 vicarese tratta madonna dell'acqua — cisanello	646.586
11	17/10/2016	comune di bobbio pellice (to)	avviso di gara - affidamento del servizio di pianificazione e gestione forestale dei patrimoni boschivi dei comuni di bobbio pellice, angrogna e rorà. quinquennio 2016/2020 - psr 2007/2013 — misura 225	270.123
12	20/10/2016	comune di deliceto (fg)	avviso di gara - affidamento servizi di ingegneria per lavori di mitigazione del rischio idrogeologico del centro urbano — via s. cristoforo, via fontanelle — vico i fontana" cig: 679602948b	219.150
13	20/10/2016	comune di deliceto (fg)	avviso di gara - affidamento servizi di ingegneria per lavori di mitigazione del rischio idrogeologico zona arena cavata" cig: 6796111835 — cup: c57hb16000050002	226.000
14	20/10/2016	eni spa ed eni mediterranea idrocarburi spa qui rappresentate da syndial spa (rm)	avviso di gara - servizi di campionamento ed analisi chimico-fisiche-biologiche, campionamento ed analisi delle emissioni in atmosfera, rilevazione e misura del rumore, controllo ambienti di lavoro sul territorio italiano e analisi agenti chimici mutageni cancerogeni - lotto 4	950.000
15	20/10/2016	eni spa ed eni mediterranea idrocarburi spa qui rappresentate da syndial spa (rm)	avviso di gara - servizi di campionamento ed analisi chimico-fisiche-biologiche, campionamento ed analisi delle emissioni in atmosfera, rilevazione e misura del rumore, controllo ambienti di lavoro sul territorio italiano e analisi agenti chimici mutageni cancerogeni - lotto 3	2.000.000
16	20/10/2016	eni spa ed eni mediterranea idrocarburi spa qui rappresentate da syndial spa (rm)	avviso di gara - servizi di campionamento ed analisi chimico-fisiche-biologiche, campionamento ed analisi delle emissioni in atmosfera, rilevazione e misura del rumore, controllo ambienti di lavoro sul territorio italiano e analisi agenti chimici mutageni cancerogeni - lotto 2	8.000.000
17	20/10/2016	eni spa ed eni mediterranea idrocarburi spa qui rappresentate da syndial spa (rm)	avviso di gara - servizi di campionamento ed analisi chimico-fisiche-biologiche, campionamento ed analisi delle emissioni in atmosfera, rilevazione e misura del rumore, controllo ambienti di lavoro sul territorio italiano e analisi agenti chimici mutageni cancerogeni - lotto 1	4.700.000
18	21/10/2016	commissione europea, joint research centre (jrc), institute for energy and transport, ispra (va)	jrc/ipri/2016/d.1/5012/oc - fornitura di dati forestali e prestazione di servizi a sostegno delle attività e applicazioni del jrc relative alle risorse forestali	2.000.000

OSSERVATORIO OICE/INFORMATEL AL 30/09/2016

19	24/10/2016	comune di lucera (fg)	servizi di progettazione definitiva ed esecutiva, coordinamento sicurezza, direzione lavori, studio geologico ed aggiornamento sondaggi per consolidamento del versante collinare – zona castello - 1° stralcio” - nel comune di lucera	250.000
20	24/10/2016	agenzia per i procedimenti e la vigilanza in materia di contratti pubblici di lavori, servizi e forniture (bz)	aov/sua-sf – 28/2016 direzione lavori coordinamento della sicurezza in fase di esecuzione per la costruzione di un poligono di tiro presso l'area militare “tettoni” nel comune di caldaro	318.424
21	25/10/2016	comune di udine	avviso di gara - servizi di architettura e ingegneria relativi ai lavori di recupero architettonico e funzionale del complesso edilizio «ex macello» in via sabbadini — secondo lotto funzionale (opera: 5243/a)	342.786
22	25/10/2016	unione montana del baldo garda, caprino veronese (vr)	procedura ristretta - concorso ristretto - progettazione esecutiva, direzione dei lavori e coordinamento della sicurezza in fase esecutiva dell'intervento di realizzazione della ciclopista del lago di garda - tratto di brenzone (notiziario del 21/09/2016) - INFORMAZIONI COMPLEMENTARI	285.000
23	25/10/2016	comune di sant'agata di puglia (fg)	gara per affidamento dei servizi di ingegneria per interventi di messa in sicurezza ii tratto viale xxiv maggio	231.465
24	28/10/2016	unione di comuni della messapia c/o comune di cavallino (le)	affidamento dei servizi di progettazione definitiva, esecutiva, relazione geologica, archeologica, direzione lavori, coordinamento sicurezza lavori relativi alle opere di mitigazione del rischio idrogeologico delle aree di compluvio ricadenti in prossimita' del limite comunale tra cavallino e lizzanello	696.397
25	28/10/2016	agenzia per i procedimenti e la vigilanza in materia di contratti pubblici di lavori, servizi e forniture (bz)	avviso di gara - servizi di ingegneria - servizi architettonici e servizi affini - aov/sua-sf –26/2016 — risanamento e riorganizzazione dell'edificio in via dei conciapelli 69 a bolzano	242.022
26	02/11/2016	comune di sant'agata di puglia (fg)	avviso di gara - gara per affidamento dei servizi di ingegneria riguardanti progettazione esecutiva, direzione lavori compreso quindi relazione specialistica del geologo, coordinamento della sicurezza in fase di progettazione ed esecuzione, piano indicante quantità e tipologia di indagini geotecniche eventualmente necessarie, integrazione relazioni/elaborati agli atti ed inoltre le relazioni/elaborati necessari all'acquisizione di pareri/autorizzazioni/nullaosta di enti preposti interventi di messa in sicurezza i tratto viale xxiv maggio	93.570
27	02/11/2016	commissario straordinario s.i.n. — sito interesse nazionale brescia caffaro (bs)	avviso di gara - servizio di progettazione di fattibilità tecnico economica - lotto 1 — progetto della mise e della bonifica / messa in sicurezza permanente delle acque sotterranee pressolo stabilimento della caffaro	*
28	02/11/2016	commissario straordinario s.i.n. — sito interesse nazionale brescia caffaro (bs)	avviso di gara - servizio di progettazione di fattibilità tecnico economica - lotto 2 — bonifica / messa in sicurezza permanente del suolo e sottosuolo dello stabilimento della caffaro	*
29	07/11/2016	associazione centro per le arti visive (ud)	servizi di ingegneria ed architettura, ai sensi dell'art. 35, comma 1, lettera c), dell'art. 60, dell'art. 147 e dell'art. 157, comma 1, del d.lgs. 50/2016, per gli interventi di efficienza energetica, di messa in sicurezza, di adeguamento e ampliamento funzionale del fabbricato sito in via asquini 33, adibito a centro culturale per le arti visive e denominato visionario	330.012
30	07/11/2016	commissario straordinario ex d.p.c.m. 14.12.2015 per la progettazione, l'affidamento e la realizzazione degli interventi necessari all'adeguamento dei sistemi di collettamento, fognatura e depurazione oggetto di provvedimento di condanna della corte di gi	progetto di servizi integrati per la progettazione definitiva, esecutiva, coordinamento per la sicurezza in fase di progettazione e servizi di rilievo ed indagini a supporto della progettazione relativa all'intervento denominato disinquinamento fascia costiera vibonese - area mesima (sub 2) con comune capofila ionadi (vv)	236.370
31	07/11/2016	comune di castelrotto (bz)	concorso di idee per la modifica del piano regolatore con successiva modifica del piano paesaggistico e del piano d'attuazione per lo sviluppo futuro dell'alpe di siusi con particolare rilievo per la località di compaccio	14.000
32	14/11/2016	asl n. 1 avezzano – sulmona (aq)	avviso di gara - progettazione definitiva ed esecutiva, direzione dei lavori, coordinamento per la sicurezza, assistenza al collaudo; dei lavori di realizzazione della centrale operativa del 118 con eliporto ed hangar presso l'ospedale san salvatore di l'aquila	582.900
33	25/11/2016	centrale unica di committenza c.u.c. unione delle terre d'argine c/o comune di novi di modena (mo)	realizzazione di nuovo polo scolastico in via iv novembre a rovereto s/s — fraz. di novi di modena (mo), ai sensi del capo iv, sezione iv, art. 152 e seguenti del d.lgs. n. 50/2016.	60.000
34	28/12/2016	comune di alghero (ss)	concorso di progettazione - riqualificazione complesso scolastico scuola secondaria di primo grado n. 1 «grazia deledda» plesso di via tarragona 16 — istituto comprensivo n. 2 di alghero	*
35	20/01/2017	provincia autonoma di trento - agenzia provinciale per gli appalti e contratti - servizio appalti – ufficio gare	concorso di progettazione per la realizzazione del polo sanitario del trentino (p.s.t.) -bim-	1.020.000

NON PUBBLICATI IN GAZZETTA COMUNITARIA

36	19/09/2016	associazione intercomunale tra i comuni di muzzana del turgnano, palazzolo dello stella, pocenia e precenicco, palazzolo dello stella (ud)	progettazione di fattibilita' tecnica ed economica, definitiva ed esecutiva, direzione lavori, coordinamento della sicurezza per realizzazione di un'area ricreativa sportiva scolastica, 3°lotto in comune di palazzolo dello stella - sede lavori: palazzolo dello stella (ud)	162.308
37	26/09/2016	regione molise	indagine di mercato - incarico professionale complementare inerente le valutazioni ambientali (servizio di architettura ed ingegneria) per l'intervento di sistemazione idraulica del fiume biferno nel tratto tra la diga di ponte liscione e la foce	*
38	27/09/2016	giunta regionale della campania - struttura di missione per lo smaltimento dei rsb (na)	indagine di mercato - incarico di verifica preventiva della progettazione degli impianti esistenti regionali di trattamento e/o smaltimento dei rifiuti imballati, nonché la realizzazione di impianti di compostaggio della frazione organica (data di scadenza presunta)	*
39	04/10/2016	acquedotto pugliese di bari (ba)	progettazione definitiva, esecutiva, coordinamento sicurezza in fase di progettazione per lavori per il potenziamento dell'impianto di depurazione a servizio dell'agglomerato di volturino (fg)	123.164
40	04/10/2016	unione dei comuni della valle di merse c/o comune di chiusdino (si)	servizi di direzione lavori e delle prestazioni correlate (coordinamento della sicurezza in fase di esecuzione, misura e contabilita' lavorazioni, supporto al rup relativi alla realizzazione dell'impianto di teleriscaldamento alimentato a fonte geotermica per l'abitato di chiusdino	205.490
41	07/10/2016	acquedotto pugliese di bari (ba)	progettazione definitiva, esecutiva, coordinamento sicurezza in fase di progettazione per completamento della rete idrica e fognaria finalizzate al superamento delle procedure di infrazione nell'ambito di taviano (le)	221.178
42	07/10/2016	acquedotto pugliese di bari (ba)	progettazione definitiva, esecutiva, coordinamento sicurezza in fase di progettazione per lavori di completamento del servizio idrico e fognante all'interno dell'abitato del comune di presicce (le) - agglomerato di presicce (le)	121.657
43	07/10/2016	acquedotto pugliese di bari (ba)	progettazione definitiva, esecutiva, coordinamento sicurezza in fase di progettazione per completamento del servizio idrico e fognante all'interno dell'abitato del comune di gallipoli, fraz. di baia verde, lido conchiglie e rivabella - agglomerato di gallipoli	224.958
44	07/10/2016	acquedotto pugliese di bari (ba)	progettazione definitiva, esecutiva, coordinamento sicurezza in fase di progettazione per completamento del servizio idrico fognante all'interno dell'abitato del comune di mola di bari - agglomerato di mola di bari (ba)	242.377
45	07/10/2016	acquedotto pugliese di bari (ba)	progettazione definitiva, esecutiva, coordinamento sicurezza in fase di progettazione per lavori di potenziamento dell'impianto di depurazione a servizio dell'agglomerato di supersano (le)	192.299
46	07/10/2016	acquedotto pugliese di bari (ba)	progettazione definitiva, esecutiva, coordinamento sicurezza in fase di progettazione per lavori di completamento del servizio idrico fognante all'interno dell'abitato del comune di san cassiano (le)	104.768
47	07/10/2016	acquedotto pugliese di bari (ba)	progettazione definitiva, esecutiva, coordinamento sicurezza in fase di progettazione per lavori di completamento del servizio idrico e fognante all'interno dell'abitato del comune di martignano (le) - agglomerato di	133.137
48	07/10/2016	acquedotto pugliese di bari (ba)	progettazione definitiva, esecutiva, coordinamento sicurezza in fase di progettazione per lavori di adeguamento dell'impianto di depurazione a servizio dell'agglomerato di ginosa marina (ta)	114.422
49	07/10/2016	comune di biccari (fg)	progettazione definitiva, esecutiva, relazione geologica, indagini geologiche e geostitiche con prove di laboratorio, coordinamento della sicurezza in fase di progettazione ed esecuzione, direzione dei lavori, assistenza al collaudo, certificato di regolare esecuzione, liquidazione e contabilità, rilievi topografici, procedure espropriative, relativi agli interventi urgenti per la mitigazione del rischio idrogeologico e mitigazione del rischio nel centro urbano - variante ovest - comparto via fosso	103.638
50	07/10/2016	acquedotto pugliese di bari (ba)	progettazione definitiva, esecutiva, coordinamento sicurezza in fase di progettazione per lavori di completamento del servizio idrico e fognante all'interno dell'abitato del comune di acquarica del capo (le) - agglomerato di presicce	108.671
51	07/10/2016	acquedotto pugliese di bari (ba)	progettazione definitiva, esecutiva, coordinamento sicurezza in fase di progettazione per lavori di completamento del servizio idrico e fognante all'interno dell'abitato del comune di sannicandro di bari (ba) - agglomerato di bari	180.033
52	07/10/2016	acquedotto pugliese di bari (ba)	progettazione definitiva, esecutiva, coordinamento sicurezza in fase di progettazione per potenziamento dell'impianto di depurazione a servizio dell'agglomerato di castrignano del capo (le)	137.327
53	10/10/2016	comune di corato (ba)	procedura aperta - affidamento dei servizi tecnici professionali per i lavori di salvaguardia idraulica dell'abitato - 4° stralcio	140.659
54	11/10/2016	acquedotto pugliese di bari (ba)	progettazione definitiva, esecutiva, coordinamento sicurezza in fase di progettazione per lavori di potenziamento dell'impianto di depurazione a servizio dell'agglomerato di casarano (le)	273.289

OSSERVATORIO OICE/INFORMATI AL 30/09/2016

55	11/10/2016	acquedotto pugliese di bari (ba)	progettazione definitiva, esecutiva, coordinamento sicurezza in fase di progettazione per potenziamento dell'impianto di depurazione a servizio dell'agglomerato di specchia (le)	114.573
56	11/10/2016	acquedotto pugliese di bari (ba)	progettazione definitiva, esecutiva, coordinamento sicurezza in fase di progettazione per lavori di potenziamento dell'impianto di depurazione a servizio dell'agglomerato di montemesola (ta)	105.052
57	12/10/2016	comune di bovino (fg)	gara per l'affidamento dei servizi di ingegneria per completamento risanamento del dissesto idrogeologico area pianello centro abitato via nazionale nel comune di bovino"	147.538
58	12/10/2016	comune di bovino (fg)	gara per l'affidamento dei servizi di ingegneria per completamento del consolidamento idrogeologico del versante via sotto le mura nel centro abitato del comune di bovino"	126.273
59	13/10/2016	unione dei comuni colline di langa e del barolo (cn)	redazione di piano regolatore generale intercomunale di coordinamento	102.459
60	13/10/2016	rap spa - risorse ambiente palermo (pa)	servizio di analisi di laboratorio, indagini, misure e supporto tecnico, inerenti la piattaforma impiantistica di bellolampo e altre aree aziendali	891.120
61	24/10/2016	comune di castiraga vidardo (lo)	incarico di progettazione definitiva - esecutiva della scuola elementare con annessa palestra per il comune di castiraga vidardo	162.978
62	14/11/2016	centrale unica di committenza castellaneta-laterza c/o comune di castellaneta (ta)	procedura aperta - servizi tecnici di progettazione definitiva, esecutiva, coordinamento per la sicurezza in fase di progettazione, direzione dei lavori e coordinamento per la sicurezza in fase di esecuzione dei lavori di sistemazione idraulica del fiume lato i stralcio	180.006
63	14/11/2016	comune di castellaneta (ta)	servizi tecnici di progettazione definitiva, esecutiva, coordinatore per la sicurezza in fase di progettazione, direzione dei lavori e coordinamento per la sicurezza in fase di esecuzione dei lavori di manutenzione degli immobili erp di via risorgimento e p.zza scanderberg (castellaneta, ta)	126.873

TOTALE 63 BANDI PRINCIPALI

IMPORTO IN EURO DEI BANDI PRINCIPALI 36.897.515 (**)

IN SETTEMBRE SONO STATE RILEVATE IN TOTALE 553 GARE CON UN IMPORTO TOTALE DI 47.663.057 EURO (**)

(*) Valore non specificato nell'avviso di gara

(**) Comprendente una stima approssimativa nei casi di valore non specificato

- 3) Bandi di gara italiani per servizi di ingegneria
g) Aggiudicazione gare italiane

ATTENZIONE

La rilevazione delle aggiudicazioni non può considerarsi esaustiva né può escludersi la presenza di errori giacché la maggior parte delle aggiudicazioni o non vengono pubblicate o sfuggono al controllo in quanto pubblicate soltanto a livello locale.

----- Chiunque fosse informato dell'esito di una gara è pregato di darne notizia all'Ufficio Gare dell'Oice -----
ufficio.gare@oice.it

Tabella riassuntiva sui ribassi, tempi e valori medi delle aggiudicazioni

Anno	Media del numero dei giorni dalla pubblicazione del bando all'aggiudicazione	Media della differenza tra valore di aggiudicazione e valore base d'asta	Importo medio del valore degli affidamenti (in euro)
2010	211	-41,7%	386.000
2011	225	-39,2%	464.000
2012	266	-35,8%	523.000
2013	275	-36,1%	661.000
2014	221	-30,2%	342.000
2015	185	-39,3%	303.000

N.B.:L'importo medio degli affidamenti si riferisce alle aggiudicazioni rilevate, che sono normalmente quelle più importanti e quindi di maggior valore.

Principali gare e concorsi della cui aggiudicazione si è appreso nel corso del mese di settembre

Anno 2016

1) Nucleco SpA (RM): avviso di gara - servizi di ingegneria multidisciplinare e per servizi di progettazione inerenti la progettazione e la redazione della documentazione tecnica di licensing, sia per applicazioni in ambito nucleare che per applicazioni di natura convenzionale.

Data pubblicazione bando: 19/02/2016

Data aggiudicazione: 08/06/2016

Importo a base d'asta euro: 900.000

Importo d'aggiudicazione euro: 857.600 (ribasso -5%)

Aggiudicatario: CCR Internazionale srl in qualità di mandataria della costituenda ATI con le società mandanti Progeca srl e Tractebel Engineering spa.

2) Azienda Unità Locale Socio Sanitaria n. 1 (BL): Affidamento servizi tecnici attinenti all'architettura e all'ingegneria inerenti i lavori per la realizzazione della nuova base Hems a Pieve di Cadore per l'elisoccorso aziendale.

Data pubblicazione bando: 29/03/2016

Data aggiudicazione: 02/09/2016

Importo a base d'asta euro: 412.452

Importo d'aggiudicazione euro: 169.105 (ribasso -59%)

Aggiudicatario: 3TI Progetti Italia — Ingegneria Integrata SpA.

3) Galleria di Base del Brennero (BZ): AP242 — Servizi tecnici ambientali lotto «Mules 2-3».

Data pubblicazione bando: 23/04/2016

Data aggiudicazione: 12/08/2016

Importo a base d'asta euro: 351.324

Importo d'aggiudicazione euro: 207.650 (ribasso -41%)

Aggiudicatario: ECO — TER Servizi Integrati per Ecologia e Territorio Srl.

4) STA — Strutture Trasporto Alto Adige SpA (BZ): ELE-024-20 Progetto definitivo per la catenaria e le sottostazioni per la elettrificazione della linea ferroviaria della Val Venosta.

Data pubblicazione bando: 03/08/2016

Data aggiudicazione: 19/09/2016

Importo a base d'asta euro: 208.509

Importo d'aggiudicazione euro: 168.892 (ribasso -19%)

Aggiudicatario: Actes Bernard GmbH in raggruppamento temporaneo con Pfeifer Planung Srl.

5) Comune di Chiaravalle (AN): Servizio di progettazione per la realizzazione di un nuovo plesso scolastico in via Paganini da adibire a scuola primaria per l'istituto Rita Levi Montalcini nel comune di Chiaravalle.

Data pubblicazione bando: 28/06/2016

Data aggiudicazione: 16/09/2016

Importo a base d'asta euro: 188.875

Importo d'aggiudicazione euro: 111.228 (ribasso -41%)

Aggiudicatario: Società Vitre studio srl.

6) Nuova Università Valdostana NUV Srl (AO): Avviso di gara - servizi di collaudo e verifica di edifici - servizi di collaudo tecnico-amministrativo e tecnico-funzionale degli impianti, in corso d'opera e finale, e di collaudo statico relativi ai lavori di realizzazione del 1° lotto del polo universitario della Valle d'Aosta — recupero ex caserma Testafochi - lotto 2.

Data pubblicazione bando: 04/02/2016

Data aggiudicazione: 31/08/2016

Importo a base d'asta euro: 142.899

Importo d'aggiudicazione euro: 100.029 (ribasso -30%)

Aggiudicatario: CEAS centro di analisi strutturale Srl.

7) Nuova Università Valdostana NUV Srl (AO): Avviso di gara - servizi di collaudo e verifica di edifici - servizi di collaudo tecnico-amministrativo e tecnico-funzionale degli impianti, in corso d'opera e finale, e di collaudo statico relativi ai lavori di realizzazione del 1° lotto del polo universitario della Valle d'Aosta — recupero ex caserma Testafochi - lotto 2.

Data pubblicazione bando: 04/02/2016

Data aggiudicazione: 31/08/2016

Importo a base d'asta euro: 101.226

Importo d'aggiudicazione euro: 70.858 (ribasso -30%)

Aggiudicatario: Energy Made Srl.

8) unione dei comuni gallura (ot): Affidamento incarico professionale di urbanistica ed architettura paesaggistica per la redazione del Piano Urbanistico Comunale del Comune di Arzachena — CIG 65794741B5.

Data pubblicazione bando: 01/04/2016

Data aggiudicazione: 06/09/2016

Importo a base d'asta euro: 277.710

Importo d'aggiudicazione euro: 191.258 (ribasso -31%)

Aggiudicatario: D:RH Architetti associati (capogruppo).

Anno 2015

1) Agenzia per i procedimenti e la vigilanza in materia di contratti pubblici di lavori, servizi e forniture (BZ): dai/sai - 17/2015 - progettazione caserma cantore San Candido gara per l'affidamento dei servizi di: progettazione generale, progetto definitivo, progetto esecutivo e coordinamento della sicurezza in fase progettuale per lavori di costruzione di tre edifici per abitazione, risanamento di alcuni edifici e sistemazione di aree esterne.

Data pubblicazione bando: 19/11/2015

Data aggiudicazione: 05/08/2016

Importo a base d'asta euro: 796.204

Importo d'aggiudicazione euro: 442.689 (ribasso -44%)

Aggiudicatario: Arch. Wolfgang Simmerle (mandataria).

2) Agenzia per i procedimenti e la vigilanza in materia di contratti pubblici di lavori, servizi e forniture (BZ): dai/sai - 13/2015 - direzione lavori generale e coordinamento della sicurezza in fase di esecuzione per lavori di realizzazione di alloggi militari in Via Resia a Bolzano — 3a palazzina.

Data pubblicazione bando: 13/10/2015

Data aggiudicazione: 05/08/2016

Importo a base d'asta euro: 262.468

Importo d'aggiudicazione euro: 130.630 (ribasso -50%)

Aggiudicatario: Pasquali Rausa Engineering Srl.

3) Azienda Sanitaria Universitaria Integrata di Udine (UD): Procedura aperta per l'appalto del servizio di Direzione dei Lavori, assistenza, misura e contabilità dei lavori, coordinamento della sicurezza in fase di progettazione ed esecuzione, assistenza al collaudo, assistenza e supporto nell'ottenimento di ogni parere e titolo autorizzativo, finalizzato all'esecuzione dei lavori di realizzazione del III e IV Lotto dell'Ospedale di Udine — CUP (III Lotto) I24B13000350003 — CUP (IV Lotto) I27B1400080002 — CIG: 6325075103.

Data pubblicazione bando: 15/07/2015

Data aggiudicazione: 03/08/2016

Importo a base d'asta euro: 3.422.874

Importo d'aggiudicazione euro: 2.738.299 (ribasso -20%)

Aggiudicatario: Costituendo RTI Politecnica Ingegneria ed Architettura Soc. Coop. di Modena, capogruppo — Coopprogetti S.c.r.l. di Pordenone — E.T.S. SpA engineering And Technical Services di Bergamo — Pool Professionale Milano Srl di Milano — Prisma Engineering Srl di Saonara — fraz. Villatora (PD), mandanti.

OSSERVATORIO OICE/INFORMATTEL AL 30/09/2016

4) ANAS SpA (CA): Affidamento di servizi professionali — coordinatore per l'esecuzione dei lavori ai sensi degli art. 89 e 92 del D.Lgs. 81/2008 Relativo S.S. 131 «Carlo Felice». Lavori di ammodernamento e di adeguamento nel tratto compreso tra il km 23+885 ed il km 32+412 — Intervento di completamento.

Data pubblicazione bando: 24/11/2015

Data aggiudicazione: 21/09/2016

Importo a base d'asta euro: 399.109

Importo d'aggiudicazione euro: 190.654 (ribasso -52%)

Aggiudicatario: ATI Tecnolav Engineering Srl — Ingegneri Riuniti SpA.

5) Sacbo spa - Grassobbio (BG): Avviso di gara - servizi di ingegneria aeroportuale - affidamento dei servizi di progettazione e direzione dei lavori per la realizzazione dell'ampliamento terminal passeggeri — fase 1b - lotto 1.

Data pubblicazione bando: 15/12/2015

Data aggiudicazione: 15/09/2016

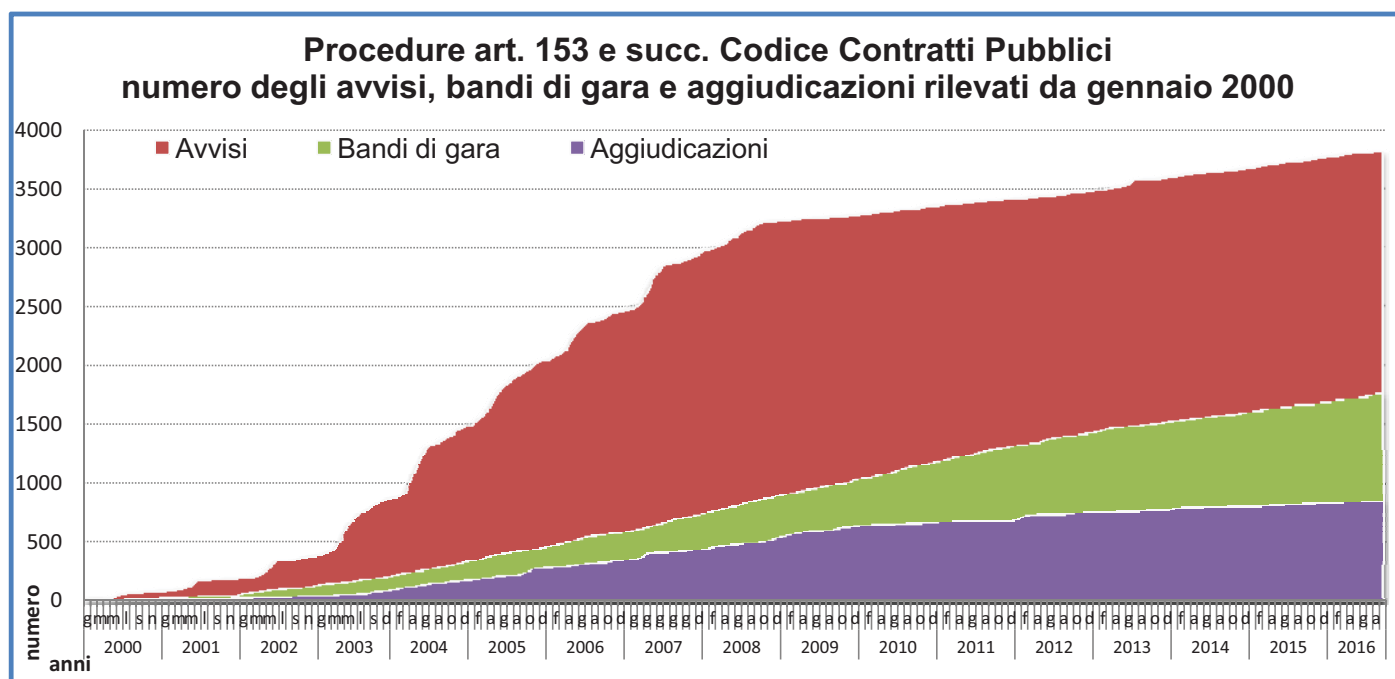
Importo a base d'asta euro: 1.123.634

Importo d'aggiudicazione euro: 759.885 (ribasso -32%)

Aggiudicatario: Technital SpA.

4) Rilevazione iniziative in partenariato pubblicoprivato
(Bandi per project financing e concessioni)

Periodo	art. 153 e succ. Codice Contratti Pubblici									art. 143 e succ. Codice Contratti Pubblici		
	Avvisi di prossime gare o di ricerca di promotore			Gare su proposta del promotore						Bandi di gara per concessioni di costruzione e gestione		
				Bandi			Aggiudicazioni					
	con valore noto			con valore noto			con valore noto					
num.	num.	euro	num.	num.	euro	num.	num.	euro	num.	num.	euro	
Totale anno												
- Anno 2011	62	44	382.149.223	129	127	1.515.264.229	16	6	193.015.818	310	230	8.234.854.210
- Anno 2012	66	39	145.916.805	127	123	2.338.026.512	78	17	288.975.056	427	254	3.420.104.989
- Anno 2013	124	76	340.081.367	90	87	1.060.537.127	24	2	7.676.400	352	210	1.972.956.593
- Anno 2014	77	51	310.055.290	81	75	722.584.159	28	2	1.224.627	181	143	1.204.740.261
Anno 2015												
- gennaio	3	2	1.443.513	6	5	40.244.975	1	1	1.013.769	12	11	48.458.866
- febbraio	10	8	27.532.051	6	6	23.296.297	-	-	-	11	11	21.810.477
- marzo	13	7	7.746.136	12	11	148.674.609	5	1	463.944	11	7	17.685.813
- aprile	5	5	6.674.714	11	10	65.642.888	2	2	34.898.518	12	10	64.474.766
- maggio	5	3	11.834.160	5	5	16.710.231	3	-	-	9	7	6.172.471
- giugno	10	5	18.070.584	13	13	118.570.288	1	-	-	17	14	87.305.417
- luglio	7	4	7.930.020	5	5	12.938.296	2	1	13.979.888	14	13	49.997.665
- agosto	6	5	73.111.487	10	10	62.992.341	1	-	-	15	14	37.182.866
- settembre	10	5	108.598.612	5	5	45.908.735	4	2	20.026.501	12	8	83.713.055
- ottobre	7	5	20.285.555	3	2	1.680.000	1	-	-	12	10	37.218.216
- novembre	10	6	20.859.507	3	3	12.176.176	3	2	9.523.685	16	15	53.496.004
- dicembre	6	5	5.924.970	9	9	236.123.057	3	1	26.467.061	10	7	39.483.639
Totale 2015	92	60	310.011.309	88	84	784.957.893	26	10	106.373.366	151	127	546.999.255
Anno 2016												
- gennaio	8	4	5.485.398	8	7	553.545.781	2	-	-	9	6	28.779.308
- febbraio	2	1	2.485.466	7	6	37.243.892	1	-	-	12	9	21.536.865
- marzo	11	3	5.161.870	11	9	31.333.547	2	1	2.480.160	9	8	103.003.056
- aprile	9	5	691.116.917	13	13	145.973.192	2	1	589.500	11	9	74.772.713
- maggio	4	1	1.225.000	2	1	600.260	1	1	2.447.000	5	3	339.060.409
- giugno	1	1	2.306.761	8	7	18.967.496	3	1	1.760.850	11	8	1.243.056.880
- luglio	2	-	-	11	10	39.259.318	2	1	494.086	12	7	66.095.164
- agosto	7	2	6.370.000	13	11	163.246.417	1	-	-	21	17	1.694.223.980
- settembre	4	-	-	5	3	34.100.209	2	1	6.045.666	5	4	89.644.788
primi nove mesi												
- Anno 2011	47	37	371.607.248	106	104	1.190.889.542	15	6	193.015.818	248	181	4.830.555.431
- Anno 2012	50	34	139.715.045	102	99	2.252.947.077	69	14	283.609.641	307	184	2.699.125.407
- Anno 2013	103	65	301.644.323	70	67	977.665.798	19	1	6.600.000	296	167	1.450.187.997
- Anno 2014	50	38	264.852.786	59	55	656.372.904	25	1	94.300	129	97	747.107.678
- Anno 2015	69	44	262.941.277	73	70	534.978.660	19	7	70.382.620	113	95	416.801.396
- Anno 2016	48	17	714.151.412	78	67	1.024.270.112	16	6	13.817.262	95	71	3.660.173.163
confronti percentuali												
- set '16/ago '16	-42,9%	-	-	-61,5%	-72,7%	-79,1%	100,0%	-	-	-76,2%	-76,5%	-94,7%
- set '16/set '15	-60,0%	-	-	0,0%	-40,0%	-25,7%	-50,0%	-50,0%	-69,8%	-58,3%	-50,0%	7,1%
- gen-set '16/gen-set '15	-30,4%	-61,4%	171,6%	6,8%	-4,3%	91,5%	-15,8%	-14,3%	-80,4%	-15,9%	-25,3%	778,2%

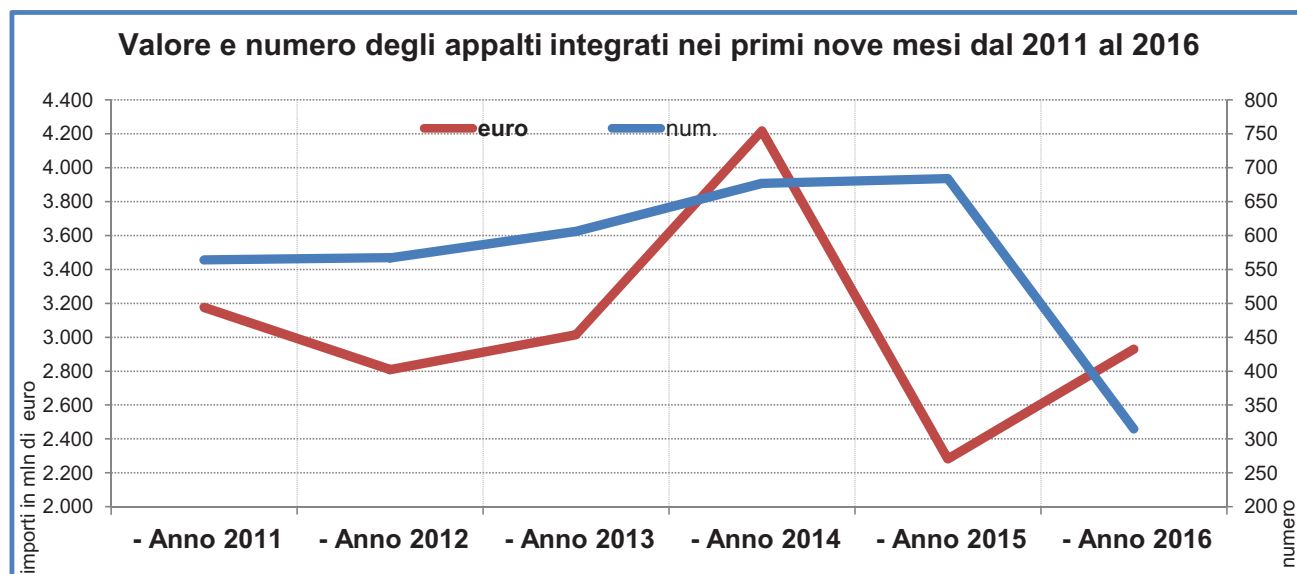


OSSERVATORIO OICE/INFORMATTEL AL 30/09/2016

5) Bandi di gara per lavori con annessa progettazione
(Appalti concorso, appalti integrati, appalti di general contracting e altro)

Periodo	Appalti integrati			General contracting			Altri bandi per lavori o servizi con annessa progettazione (*)		
	num.	con valore noto		num.	con valore noto		num.	con valore noto	
		num.	euro		num.	euro		num.	euro
Totale anno									
- Anno 2011	800	785	5.168.600.353	-	-	-	282	204	1.247.511.603
- Anno 2012	869	854	4.355.908.646	-	-	-	185	125	476.729.840
- Anno 2013	1.012	984	5.403.878.858	-	-	-	175	98	655.358.914
- Anno 2014	1.096	1.077	6.496.088.666	-	-	-	149	92	3.619.265.355
Anno 2015									
gennaio	76	74	212.021.838	-	-	-	8	4	18.047.023
febbraio	76	75	157.144.835	-	-	-	9	4	1.968.784
marzo	85	85	387.062.611	1	1	162.963.351	9	5	10.461.466
aprile	69	69	369.034.471	-	-	-	7	4	10.527.518
maggio	98	98	245.503.774	-	-	-	10	8	42.518.282
giugno	97	97	251.684.733	-	-	-	7	6	165.911.523
luglio	94	94	324.139.128	-	-	-	6	6	38.541.508
agosto	89	89	334.718.672	-	-	-	8	6	11.355.886
settembre	67	67	269.084.380	-	-	-	5	4	633.811.713
ottobre	91	90	234.680.528	-	-	-	7	6	17.613.137
novembre	86	86	160.403.413	-	-	-	4	1	5.080.000
dicembre	121	120	683.772.009	-	-	-	3	3	6.428.358
Totale 2015	1.049	1.044	3.629.250.392	1	1	162.963.351	83	57	962.265.198
Anno 2016									
gennaio	59	59	143.678.689	-	-	-	10	10	18.689.916
febbraio	44	43	293.630.149	-	-	-	2	2	6.813.458
marzo	49	49	659.191.596	-	-	-	4	3	4.435.385
aprile	146	145	927.337.337	-	-	-	1	1	24.000
maggio	6	6	19.571.571	-	-	-	3	1	14.500.000
giugno	5	5	125.768.509	1	1	2.177.902	14	11	75.846.325
luglio	4	4	758.948.112	-	-	-	26	11	31.682.915
agosto	1	1	126.731	1	1	22.020.383	20	4	5.508.735
settembre	1	1	498.000	-	-	-	3	2	35.150.000
primi nove mesi									
- Anno 2011	564	551	3.176.263.426	-	-	-	229	159	929.445.014
- Anno 2012	567	558	2.809.086.254	-	-	-	99	73	253.767.414
- Anno 2013	606	588	3.014.616.392	-	-	-	145	77	576.579.446
- Anno 2014	677	662	4.217.714.976	-	-	-	90	57	3.461.416.158
- Anno 2015	684	681	2.281.310.062	1	1	162.963.351	64	43	299.331.990
- Anno 2016	315	313	2.928.750.694	2	2	24.198.285	83	45	192.650.734
confronti percentuali									
- set '16/ago '16	0,0%	0,0%	293,0%	-100,0%	-100,0%	-100,0%	-85,0%	-50,0%	538,1%
- set '16/set '15	-98,5%	-98,5%	-99,8%	-	-	-	-40,0%	-50,0%	-94,5%
- gen-set '16/gen-set '15	-53,9%	-54,0%	28,4%	100,0%	100,0%	-85,2%	29,7%	4,7%	-35,6%

(*) Esempi di "altri bandi": costituzione di una STU; selezione di proposte di riqualificazione urbana; ricerca di soggetti sponsorizzatori per restauri; ricerca gestore area di protezione ambientale; bandi di "Global service" e "Facility management" quando richiedano con chiarezza anche servizi di ingegneria.



6) Azioni Oice per la correttezza dei bandi

(Le lettere di contestazione, e le relative risposte, sono inviate in copia anche all'Autorità per i Lavori Pubblici, che ne ha fatto specifica richiesta)

Tabella riassuntiva delle azioni OICE

Anno	Totale contestazioni
2011	152
2012	105
2013	126
2014	140
2015	126
2016	103

Lettere inviate alle stazioni appaltanti

1) INVITALIA - AGENZIA NAZIONALE PER L'ATTRAZIONE DEGLI INVESTIMENTI E LO SVILUPPO D'IMPRESA (RM): affidamento del servizio di progettazione esecutiva, direzione lavori e coordinamento sicurezza in fase di esecuzione per ristrutturazione braccio nuovo del museo archeologico nazionale di Napoli per destinazione a laboratori, auditorium, biblioteca, servizi aggiuntivi e sezione didattica - lotto funzionale di
Data invio lettera: 02/09/16

2) CENTRALE DI COMMITTENZA ACCADIA- ASCOLI SATRIANO- TROIA- CASTELLUCCIO DEI SAURI (FG): aggiornamento della progettazione definitiva, esecutiva, coordinamento sicurezza, direzione lavori per lavori di consolidamento del dissesto idrogeologico e messa in sicurezza in località "Fomaci" - strada comunale Ascoli-Candela nel Comune di Ascoli Satriano - lotto I - e del versante a monte di via stazione nel comune di
Data invio lettera: 02/09/16

4) AEROPORTO GUGLIELMO MARCONI DI BOLOGNA SPA (BO): progettazione definitiva, esecutiva e coordinamento della sicurezza in fase di progettazione per le opere di ampliamento dell'Aerostazione.
Data invio lettera: 04/09/16

5) ALTO VICENTINO SERVIZI Spa, Thiene (VI): servizi di ingegneria per lavori di acquedotto e fognatura nei comuni gestiti da A VS - 5 lotti.
Data invio lettera: 07/09/16

6) AZIENDA SANITARIA PROVINCIALE DI TRAPANI (TP): lavori di realizzazione del servizio di radioterapia ed ampliamento dell'Ospedale «S. Antonio Abate» di Trapani. Procedura aperta per l'affidamento del servizio di
Data invio lettera: 09/09/16

7) AIPO - Agenzia Interregionale per il fiume PO (AL): incarico professionale per la progettazione definitiva ed esecutiva dei lavori di sistemazione idraulica ai fini della laminazione delle piene e della riduzione del rischio idraulico lungo l'asta del fiume Toce nel Comune di Mergozzo (vb-e-32).
Data invio lettera: 09/09/16

8) CONSORZIO DI BONIFICA IN DESTRA DEL FIUME SELE (SA): n. 2 avvisi per servizio di verifica della progettazione definitiva per rifunzionalizzazione del collettore Lignara e del Collettore Acque Alte Tusciano -
Data invio lettera: 15/09/16

9) SOPRINTENDENZA BB.CC.AA.- CATANIA (CT): incarico professionale per la redazione della progettazione definitiva-esecutiva per l'allestimento museale della sede del museo regionale della ceramica sito nell'ex convento di S. Agostino nel Comune di Caltagirone".
Data invio lettera: 15/09/16

10) INFRASTRUTTURE LOMBARDE SpA (MI): procedura aperta — articolata in n. 7 (sette) Lotti — per l'affidamento dei servizi di progettazione, ai sensi degli art. 23 e 24 D.Lgs. n. 50/2016 dei progetti relativi a interventi infrastrutturali affidati ad Infrastrutture Lombarde spa.
Data invio lettera: 16/09/16

11) ANAS spa - DIREZIONE GENERALE (RM): accordo Quadro triennale per la predisposizione di elaborati specialistici e di dettaglio e redazione grafica di elaborati progettuali a supporto dei progetti interni - Sud ed Isole, suddiviso in n. 5 lotti.

Data invio lettera: 21/09/16

12) CONSORZIO INDUSTRIALE PROVINCIALE NORDESTSARDEGNA-GALLURA: servizio quinquennale di campionamento e analisi (chimico-fisiche, biologiche, microbiologiche e merceologiche) da eseguire presso gli impianti consortili di trattamento e smaltimento RSU/RS, di depurazione reflui e trattamento rifiuti liquidi e di potabilizzazione, con opzione per la stazione appaltante di proroga per ulteriori quattro anni.

Data invio lettera: 21/09/16

13) SAVE SpA (VE): progettazione definitiva, esecutiva e direzione dell'esecuzione, ai fini della realizzazione del nuovo parcheggio multi piano B I all'interno del sedime dell'Aeroporto Marco Polo di Tessera Venezia.

Data invio lettera: 23/09/16

14) AZIENDA SANITARIA PROVINCIALE DI RAGUSA: affidamento dei servizi di ingegneria per gli ospedali di M.P. Arezzo, R. Margherita e Residenza Sanitaria Assistenziale (R.S.A.) di Ragusa (3 bandi).

Data invio lettera: 28/09/16

15) PROVINCIA AUTONOMA DI TRENTO: Concorso di progettazione per la realizzazione del Polo Sanitario del Trentino (P.S.T.).

Data invio lettera: 30/09/16