



Associazione delle organizzazioni di ingegneria
di architettura e di consulenza tecnico-economica



OICE/INFORMATEL

OSSERVATORIO MENSILE SUI BANDI DI GARA PUBBLICI PER SERVIZI DI INGEGNERIA E ARCHITETTURA, INIZIATIVE DI PROJECT FINANCING E APPALTI DI PROGETTAZIONE E LAVORI

INDICE

1) I risultati dell'Osservatorio fino al 31 ottobre (sintesi)	pag. 2
2) Bandi di gara europei per servizi di ingegneria	“ 13
3) Bandi di gara italiani per servizi di ingegneria	
a) “sopra soglia” e “sotto soglia”	“ 14
a1) Sola progettazione, importi "sopra soglia" e "sotto soglia"	“ 15
b) per classi di importo, in numero e percentuale	“ 16
c) per settore	“ 17
d) per stazione appaltante	“ 18
e) per regione	“ 19
f) elenco dei bandi di maggiore importo, pubblicati o non pubblicati nella gazzetta europea	“ 20
g) Aggiudicazione gare italiane	“ 25
4) Rilevazione iniziative in partenariato pubblico - privato (Bandi per project financing)	“ 27
5) Bandi di gara di progettazione con lavori (Appalti concorso, integrati, di general contractor)	“ 28
6) Azioni Oice per la correttezza dei bandi	“ 29

A cura di Luigi Antinori responsabile dell'ufficio gare e banche dati OICE

AGGIORNAMENTO AL 31 OTTOBRE 2016

Roma
15 novembre 2016

L'Osservatorio completo è visibile nel sito Internet dell'Oice www.oice.it

OICE via Flaminia 388 00196 Roma tel: 0680687248 fax: 068085022 email: info@oice.it web: www.oice.it

1) I RISULTATI DELL'OSSERVATORIO FINO A OTTOBRE 2016

Sintesi

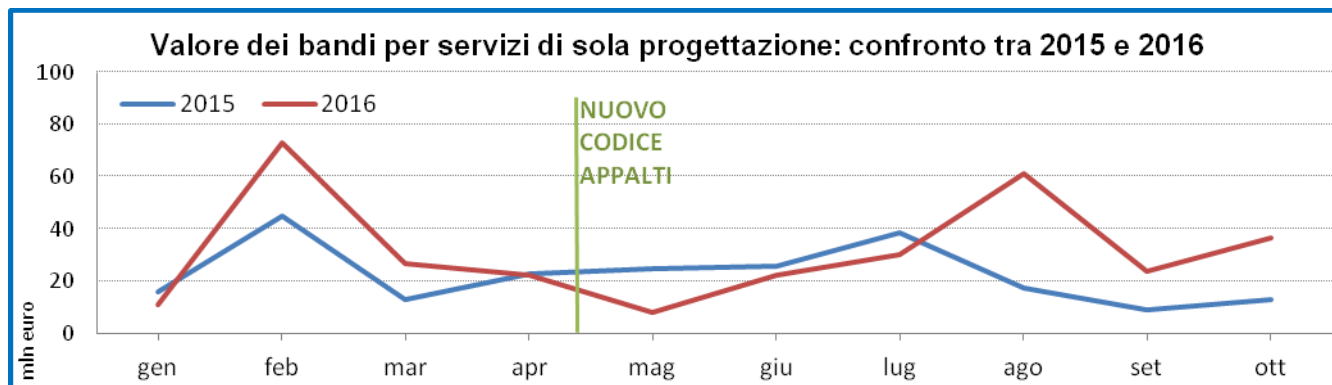
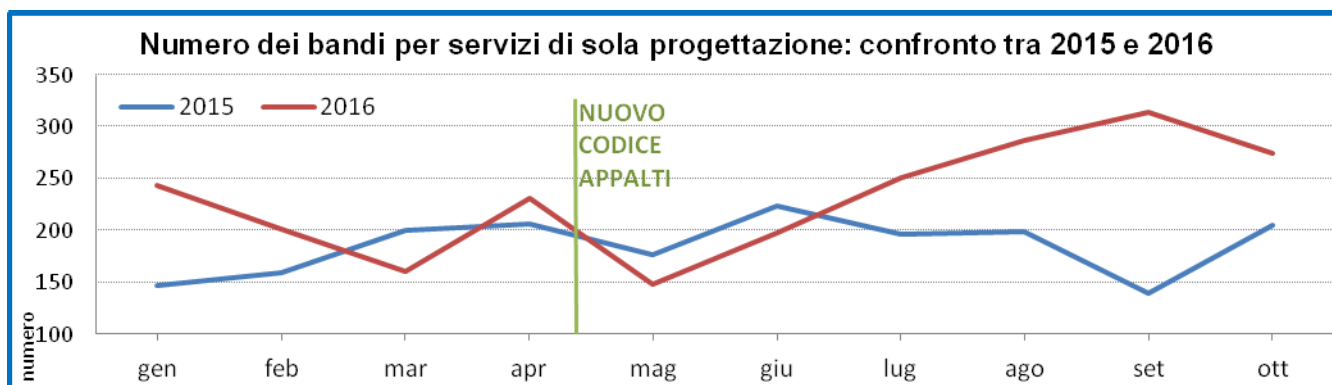
Le gare pubblicate in Italia nel mese di ottobre 2016 per servizi di ingegneria e architettura sono state 525 per un importo complessivo di 51.107.163 euro. Rispetto al mese di ottobre 2015 si rileva un incremento del 48,3% nel numero di bandi e del 136,8% nel loro valore.

Nei dieci mesi del 2016 le gare per servizi di ingegneria e architettura sono state 4.091, per un importo complessivo di 564.190.016 euro. Il confronto con i primi dieci mesi del 2015 mostra un incremento del 25,2% nel numero dei bandi e ancora un incremento del 52,1% nel loro valore.

Dal mese di settembre pubblichiamo i dati sui bandi per servizi di sola progettazione che, nei dieci mesi del 2016, sono stati 2.309, per un valore complessivo di 315.697.783 euro, rispetto ai primi dieci mesi del 2015 il numero cresce del 24,4% e il valore del 39,9%.

In particolare, nel mese di ottobre si è registrato un incremento di queste gare, rispetto all'analogo mese del 2015, pari al 33,7% in numero e al 178,4% in valore.

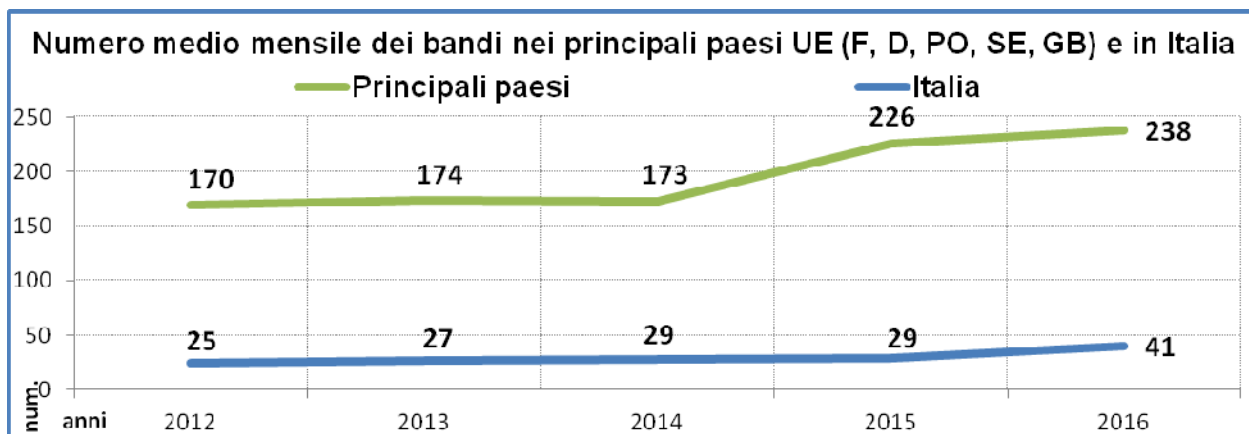
Dai dati si legge con chiarezza che dopo il 19 aprile 2016, giorno di entrata in vigore del nuovo codice degli appalti, ad una prima fase di disorientamento delle stazioni appaltanti, ha fatto seguito una impennata sia del numero, sia del loro valore. In particolare, il semestre da maggio a ottobre ha fatto registrare un forti incrementi, rispetto all'analogo periodo del 2015, il 28,9% in numero e il 41,5% in valore, come appare evidente dai grafici.



(*) Il picco nel valore di febbraio 2016 è dovuto alla pubblicazione di 39 gare di RFI-Rete Ferroviaria Italiana per un importo di oltre 60 milioni di euro

Le gare indette nei paesi UE per servizi di ingegneria e rilevate dalla gazzetta comunitaria nel mese di ottobre 2016 ammontano a 2.094, +19,4% rispetto al mese di ottobre 2015. Tra queste quelle italiane sono 42, che crescono rispetto al mese di ottobre 2015 del 180,0%, mentre il loro valore, 35.536.500 euro, cresce del 234.3%.

Nei dieci mesi del 2016 le gare pubblicate dai paesi UE ammontano a 17.016 con un aumento del 9,6% rispetto ai primi dieci mesi del 2015. Tra queste quelle italiane sono 405 che, sempre rispetto agli stessi mesi del 2015, crescono del 45,7% in numero; mentre il loro valore, 441.733.784 euro, cresce del 77,8%.



Iniziative in partenariato pubblico – privato

Project financing (art. 153 e succ. Codice Contratti Pubblici)

Solo un avviso per sollecitare proposte da promotori pubblicato da stazioni appaltanti pubbliche nel mese di ottobre 2016, 7 nello stesso mese del 2015.

Le gare su proposta del promotore sono state 15 (3 anche nel mese di ottobre 2015); 1 aggiudicazione rilevata (1 anche nel mese di ottobre 2015).

Concessioni di esecuzione e gestione (art. 143 e succ. Codice Contratti Pubblici)

Sempre nel mese di ottobre 2016 le gare per concessioni di esecuzione e gestione sono state 6, erano state 12 nel mese di ottobre 2015.

Gare per esecuzione di lavori pubblici con contenuti di progettazione¹

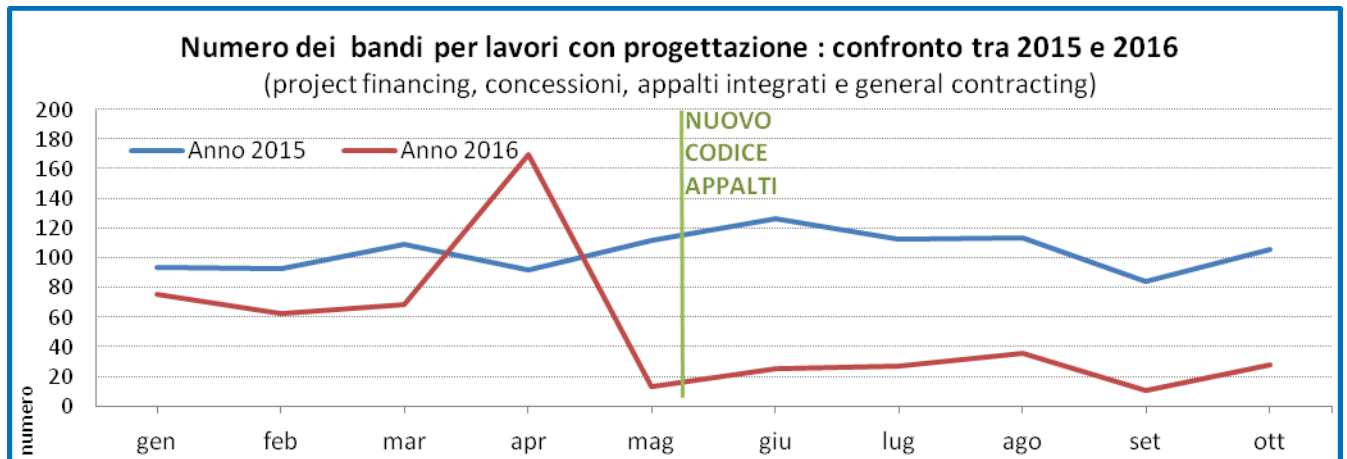
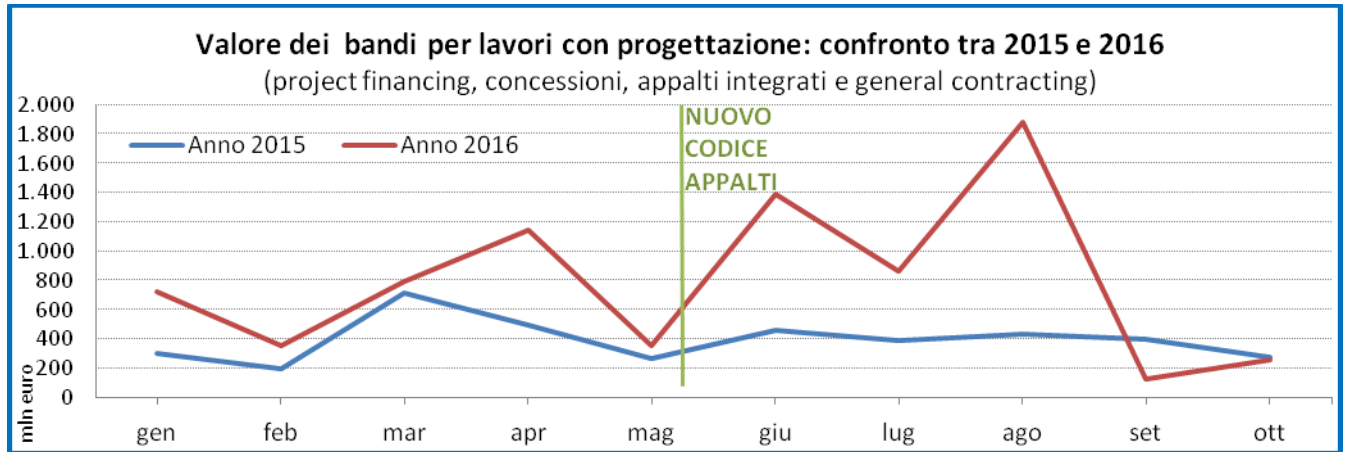
Sono 5 le gare per appalti integrati rilevate nel mese di ottobre, contro le 91 di ottobre 2015.

Il crollo degli appalti integrati è dovuto all'entrata in vigore, alla fine di aprile, del nuovo codice degli appalti che ne limita molto l'utilizzo.

¹ I bandi per lavori con contenuti di progettazione sono divisi in tre classi: "appalti integrati", "general contracting" e "altri bandi per lavori o servizi con annessa progettazione". La terza classe raccoglie i bandi che richiedano con chiarezza anche servizi di ingegneria ma non possono essere inseriti nelle precedenti, ad esempio bandi per: costituzione di una STU; selezione di proposte di riqualificazione urbana; ricerca di soggetti sponsorizzatori per restauri; ricerca gestore area di protezione ambientale; "Global service" e "Facility management" ecc.

Nel mese di ottobre è stato pubblicato 1 bando per general contracting, uno è stato pubblicato nel mese di agosto.

Il numero degli altri bandi per lavori o servizi con contenuti di progettazione rilevato nel mese è stato di 2, era stato di 7 nel mese di ottobre 2015.



Appalti pubblici italiani per servizi di ingegneria ed architettura

Numero ed importi delle gare di ottobre

Nel mese di ottobre 2016 l'osservatorio Oice/Informatel, come già detto, ha registrato 525 avvisi di gara per un valore complessivo di 51.107.163 euro, con un valore medio a bando di 97.347 euro; di questi 42 sono i bandi pubblicati nella gazzetta comunitaria per un valore complessivo di 35.536.500 euro, rispetto al totale costituiscono l'8,0% in numero e il 69,5% in valore.

Confronto con ottobre 2015

Rispetto al mese di ottobre 2015 si rileva un incremento del 48,3% nel numero delle gare e del 136,8% nel loro valore; il valore medio a bando è salito del 59,7%. Il numero delle gare italiane pubblicate nella gazzetta comunitaria è aumentato del 180,0% e il loro valore del 234,3%, la loro quota rispetto al totale dei bandi è passata dal 4,2 all'8,0% nel numero e dal 49,3 al 69,5% nel valore.

Confronto con il precedente mese di settembre

Il raffronto congiunturale con il precedente mese di settembre vede un calo del 5,1% nel numero ma un aumento del 7,2% nel valore delle gare pubblicate; il valore medio a gara è salito del 12,9%. Il numero delle gare soprasoglia è salito del 20,0% e il loro valore dell'11,2%.

Confronto tra il 2015 e il 2016

Nei primi dieci mesi del 2016 si registrano 4.091 gare per un valore complessivo di 564.190.016 euro. Rispetto agli stessi mesi del 2015 si registra l'aumento del 25,2% nel numero delle gare e del 52,1% nel loro valore; il valore medio a bando è salito del 21,5%. Il numero dei bandi soprasoglia è aumentato del 45,7% e il loro valore del 77,8%, la loro quota rispetto al totale dei bandi è passata dall'8,5 al 9,9% nel numero e dal 67,0 al 78,3% nel valore.

Bandi per servizi di sola progettazione

I bandi per servizi di sola progettazione rilevati nei dieci mesi del 2016 sono stati 2.309, con un valore di 315.697.783 euro, rispetto agli stessi mesi del 2015, in cui le gare rilevate sono state 1.856 per un valore di 225.716.383 euro, si registra l'aumento del 24,4% nel numero e del 39,9% nel valore.

Nel solo mese di ottobre i bandi pubblicati sono stati 274, con un valore di 36.555.233 euro, e rispetto al mese di ottobre del 2015 crescono del 33,7% nel numero e del 178,4% nel valore.

Le classi d'importo

Il confronto nel numero delle gare tra i primi dieci mesi del 2016 e del 2015 mostra l'aumento delle gare di piccolo importo, riunite nella classe "sotto i 100.000 euro", +27,3%; nel 2015 in questa classe era raccolto l'85,2% dei bandi pubblicati, nel 2016 la percentuale è all'86,7%. La classe "da 100.000 a 200.000 euro" cala del 3,2% e, rispetto al numero totale dei bandi pubblicati, la percentuale passa dal 6,7% nel 2015 al 5,2% nel 2016. La classe dei bandi di grande importo "oltre 200.000 euro" cresce del 27,0% e, rispetto al numero totale dei bandi pubblicati, passa dall'8,1% del 2015 all'8,2% del 2016.

Sempre tra i primi dieci mesi del 2016 e del 2015 ma in termini di valore, la classe "sotto i 100.000 euro" cresce del 12,9% e, rispetto al valore totale delle gare pubblicate, passa dal 20,3% del 2015 al 15,1% del 2016. La classe "da 100.000 a 200.000 euro" cala del 2,2%, e, rispetto al valore totale delle gare pubblicate, passa dall'8,5% del 2015 al 5,5% del 2016. La classe dei bandi di grande importo "oltre 200.000 euro" sale del 69,9%, e rispetto al valore totale delle gare pubblicate passa dal 71,1% del 2015 al 79,4% del 2016.

I settori

Il maggior numero di gare pubblicate nei dieci mesi del 2016 ha avuto per oggetto i servizi di assistenza, 940 gare +81,1% rispetto al 2015, seguono i servizi di analisi e indagine (643 gare, +69,2%) ed i servizi per opere edili (635 gare, -2,5%). In termini di valore i servizi di assistenza risultano al primo posto con 143,9 milioni di euro, +104,9%, seguiti dai servizi di analisi e indagine (129,3 milioni di euro, +73,2%) e dai servizi per opere edili (60,8 milioni di euro, +43,9%).

Nel mese di ottobre 2016 i servizi di assistenza sono al primo posto per numerosità con 128 gare, +109,8% rispetto al mese di ottobre 2015, seguiti dai servizi per opere di edilizia scolastica (93 gare, +232,1%) e dai servizi di edilizia (65 gare, +30,0%). In termini di valore i servizi per opere idrauliche ed acquedotti risultano al primo posto con 13,4 milioni di euro, +3997,2% rispetto a ottobre 2015, seguiti dai servizi per edilizia sanitaria (10,3 milioni di euro, +1400,1%) e dai servizi di analisi e indagini (7,2 milioni di euro, +73,6%).

Concorsi di progettazione

Nei primi dieci mesi del 2016 i concorsi di progettazione rilevati sono stati 202 (+75,7% rispetto al 2015), per un valore dei premi di 6.016.938 euro (+130,9%). Rispetto al totale delle gare pubblicate i concorsi sono il 4,9% in numero e l'1,1% in valore.

Tra i bandi del mese di ottobre 14 hanno riguardato i concorsi di progettazione, erano stati 31 nel precedente mese di settembre e 9 nel mese di ottobre 2015. Rispetto al totale delle gare pubblicate nel mese i concorsi sono il 2,7% in numero e lo 0,6% in valore.

Le stazioni appaltanti

Le stazioni appaltanti più attive nei primi dieci mesi del 2016 sono state i Comuni con 2.491 gare, +13,7% rispetto ai primi dieci mesi del 2015, seguiti dai Concessionarie e privati

sovvenzionati (524 gare, +43,2%) e dalle Amministrazioni dello Stato (398 gare, +122,3%). Al primo posto nella graduatoria per valore, sempre nei primi dieci mesi 2016, risultano le Concessionarie e privati sovvenzionati con 192,7 milioni di euro, +70,0% rispetto al 2015, seguite da Amministrazioni dello Stato (117,1 milioni di euro, +158,0%) e Comuni (111,5 milioni di euro, +22,6%).

Le stazioni appaltanti più attive nel mese di ottobre 2016 sono state i Comuni con 315 gare, +30,2% rispetto a ottobre 2015, seguiti dalle Concessionarie e privati sovvenzionati (54 gare, +54,3%) e da Province (44 gare, +388,9%). Al primo posto nella graduatoria per valore risultano le Concessionarie e privati sovvenzionati con 29,4 milioni di euro, +200,4% rispetto a ottobre 2015, seguite da Comuni (13,3 milioni di euro, +81,3%) e Università ed enti di ricerca (2,8 milioni di euro, +1309,5%).

Le regioni

La regione in cui sono state pubblicate più gare nei primi dieci mesi del 2016 è la Lombardia con 648 gare, +65,3% rispetto al 2015, seguita da Campania (406 gare, -28,6%) e Sicilia (374 gare, -9,9%). La graduatoria per valore vede al primo posto il Lazio con 218,9 milioni di euro, +142,7% rispetto al 2015, seguito da Puglia (76,1 milioni di euro, +195,0%) e da Lombardia (72,5 milioni di euro, +16,9%).

La graduatoria di ottobre 2016 vede al primo posto per numero di gare la Lombardia con 94 gare, +135,0% rispetto a ottobre 2015, seguita da Lazio (61 gare, 408,3%) e Campania (49 gare, -19,7%). La graduatoria per valore vede al primo posto il Lazio con 21,5 milioni di euro, +9364,2% rispetto al 2015, seguito da Lombardia (8,9 milioni di euro, +131,4%) e Puglia (4,5 milioni di euro, +743,6%).

Le aree geografiche

Nei primi dieci mesi 2016 il Meridione guida la classifica per numero con 1.162 gare pubblicate, +6,3% rispetto al 2015, seguito da Nord-Ovest (930 gare, +53,7%), Isole (705, +4,0%), Centro (676, +75,1%) e Nord-Est (618 gare, +22,4%). La graduatoria per valore vede al primo posto il Centro con 243,9 milioni di euro, +143,8% rispetto al 2015, seguito da Meridione (111,3 milioni di euro, +32,9%), Nord-Ovest (98,1 milioni di euro, +10,4%), Nord-Est (71,4 milioni di euro, +14,8%) e Isole (39,4 milioni di euro, +9,6%).

Le principali gare rilevate a ottobre

- Invitalia Agenzia Nazionale per l'Attrazione degli Investimenti e lo Sviluppo d'Impresa di Roma (RM) — Galleria scolmatrice del torrente Bisagno in comune di Genova il lotto — affidamento del servizio di progettazione esecutiva e, con opzione, della direzione lavori e del coordinamento della sicurezza; con un importo di 9,9 milioni di euro di servizi.

- Invitalia Agenzia Nazionale per l'Attrazione degli Investimenti e lo Sviluppo d'Impresa di Roma (RM) — Affidamento del servizio di progettazione esecutiva, direzione lavori e coordinamento della sicurezza in fase di esecuzione dei lavori relativo alla realizzazione del nuovo ospedale "San Cataldo" di Taranto"; con un importo di 9,2 milioni di euro di servizi.
- CAP Holding spa, Assago (MI) — Accordo quadro per la ricerca delle perdite nelle reti di distribuzione idrica; con un importo di 3,0 milioni di euro di servizi.
- Comune di Milano — Affidamento del servizio biennale di censimento e monitoraggio di manufatti contenenti amianto e fibre artificiali vetrose negli immobili del comune; con un importo di 2,0 milioni di euro di servizi.
- ARPA Piemonte (TO) — Servizio di esecuzione e restituzione di misure inclinometriche, spiralometriche, riflettometriche; di manutenzione delle postazioni inclinometriche a sonde fisse; di manutenzione dei pozzetti strumentali, da effettuarsi sulla rete regionale di controllo dei movimenti franosi, attiva sul territorio Piemontese e gestita da ARPA con un importo di 1,1 milioni di euro di servizi.

Esiti dei bandi di gara nazionali

Ribassi

In base ai dati pervenuti al 31 ottobre lo scostamento tra importo a base d'asta e valore di aggiudicazione, ribasso, per le gare pubblicate nel 2010 è il 41,7%, per quelle pubblicate nel 2011 scende al 39,2%. Per le gare pubblicate nel 2012 il ribasso cala ancora al 35,8%. Le gare pubblicate nel 2013 hanno raggiunto un ribasso medio del 36,1%, quelle pubblicate nel 2014 del 30,2%. Le gare pubblicate nel 2015 danno un ribasso medio del 39,6%.

Tempi di aggiudicazione

I tempi medi di aggiudicazione delle gare indette nel 2010, sempre in base ai dati pervenuti ad ottobre, sono stati pari a 211 giorni. Per le gare pubblicate nel 2011 225 giorni, nel 2012 266 giorni, nel 2013 275 giorni, nel 2014 221 giorni. Le informazioni sul 2015 danno un tempo medio di aggiudicazione di 187 giorni.

Appalti pubblici europei per servizi di ingegneria ed architettura

Il confronto tra i primi dieci mesi del 2016 e del 2015 vede un incremento del 9,6% nel numero complessivo dei bandi a livello europeo pubblicati nella gazzetta comunitaria: 17.016 nel 2016 contro 115.520 nel 2015.

Prima tra le nazioni la Francia con 5.267 gare, +2,5% rispetto al 2015, seguita da Germania (3.546 gare, +17,4%), Polonia (1.352, -9,0%), Gran Bretagna (940 gare, +28,1%), Svezia (788 gare, +6,3%). L'Italia con 405 gare (+45,7%) è solo al 9° posto.

Nei dieci mesi del 2016 la Francia risulta aver pubblicato il 31,0% del totale dei bandi apparsi sulla gazzetta comunitaria (al netto di quelli banditi dalla Commissione), la Germania il 20,9%, la Polonia l'8,0%, la Gran Bretagna il 5,5%, la Svezia il 4,6%. L'Italia solo il 2,4%.

Nel mese di ottobre 2016 i bandi pubblicati nella gazzetta comunitaria dai vari paesi europei sono stati 2.094, nel mese di ottobre 2015 i bandi erano stati 1.754. Al primo posto la Francia con 628 gare, seguita da Germania (419), Polonia (227), Svezia (115). L'Italia 42 gare.

In ottobre la Francia ha pubblicato il 30,0% del totale dei bandi apparsi sulla gazzetta comunitaria (al netto di quelli banditi dalla Commissione), seguita da Germania (20,0%), Polonia (10,8%), Svezia (5,5%). L'Italia il 2,0%.

Appalti pubblici italiani di esecuzione con contenuti di progettazione

Iniziative in partenariato – pubblico privato

Project financing (art. 153 e succ. Codice Contratti Pubblici).

Avvisi e sollecitazione di proposte da parte di promotori

Nei primi dieci mesi del 2016 gli avvisi per sollecitare proposte da promotori emessi dalle stazioni appaltanti pubbliche sono stati 49, di cui 18 con valore noto per 715.103.055 euro (nel 2015 76 avvisi, di cui 49 con valore noto per 283.226.832 euro).

Nel mese di ottobre 2016 è stato rilevato 1 solo avviso di sollecitazione di proposte da promotori, con valore noto per 951.643. Nel mese di ottobre 2015 erano stati 7 gli avvisi rilevati, di cui 5 con valore noto per 20.285.555 euro.

Gare su proposta del promotore

Le gare su progetto del promotore rilevate nei primi dieci mesi del 2016 sono state 93, di cui 81 con valore noto per 1.105.996.872 euro (nel 2015 le gare erano state 76, di cui 72 con valore noto per 536.658.660 euro).

Nel mese di ottobre le gare su progetto del promotore sono state 15, di cui 14 con valore noto per 81.726.760 euro, nel mese di ottobre 2015 erano state rilevate 3 gare, di cui 2 con valore noto per 1.680.000 euro).

Aggiudicazioni

Nei primi dieci mesi del 2016 abbiamo avuto notizia di 17 aggiudicazioni, di cui 7 con valore noto per 710.699.055 (nel 2015 20 aggiudicazioni, di cui 7 con valore noto per 70.382.620 euro).

Nel mese di ottobre 2015 è stata rilevata 1 aggiudicazione, con valore noto per 696.881.793.

Concessioni di esecuzione e gestione (art. 143 e succ. Codice Contratti Pubblici)

Nel 2016 sono state 101 le gare rilevate per concessioni di esecuzione e gestione, di cui 76 con valore noto per 3.682.957.549 euro (nel 2015 125 gare, di cui 105 con valore noto per 416.801.396 euro).

Nel mese di ottobre 2016 le gare per concessioni di esecuzione e gestione sono state 6, di cui 5 con valore noto per 22.784.386 euro (nel mese di ottobre 2015 rilevate 12 gare, di cui 10 con valore noto per 37.218.216 euro).

Appalti integrati, appalti concorso, general contracting e altro

Appalti integrati

Nei primi dieci mesi del 2016 le gare rilevate per appalti integrati sono state 320, di cui 318 con valore noto per 2.954.138.564 euro (nel 2015 erano state 842 le gare, di cui 838 con valore noto per 2.785.074.970 euro).

Il valore dei servizi di ingegneria e architettura compreso nei bandi per appalti integrati pubblicati nei dieci mesi del 2016 è stato di 62,8 milioni di euro, -18,8% rispetto ai primi dieci mesi del 2015. Questo valore è ottenuto sommando il valore dei servizi dei bandi in cui è dichiarato con la stima del valore dei bandi in cui non è dichiarato

Nel mese di ottobre 2016 sono 5 le gare rilevate per appalti integrati, tutte con valore noto per 25.387.870 euro (nel mese di ottobre 2015 rilevate 91 gare, di cui 90 con valore noto per 234.680.528 euro).

General contracting

Nel mese di ottobre 2016 è stato pubblicato 1 bando per general contracting, in tutto il 2016 sono 3 le gare pubblicate, con un valore complessivo di 90.198.285 euro.

Altri bandi di costruzione con contenuti di progettazione

Il numero degli altri bandi per lavori o servizi con contenuti di progettazione rilevati nel 2016 è stato di 85, di cui 47 con valore noto per 194.120.734 euro (nel 2015 rilevati 76 bandi, di cui 53 con valore noto per 950.756.840 euro).

Il numero degli altri bandi per lavori o servizi con contenuti di progettazione rilevati nel mese di ottobre 2016 è stato di 2, entrambe con valore noto per 1.470.000 euro (nel mese di ottobre 2015 rilevati 7 bandi, di cui 6 con valore noto per 17.613.137 euro).

Azioni Oice per la correttezza delle procedure di affidamento

Nel corso del mese di ottobre l'Oice ha inviato 14 lettere di contestazione a stazioni appaltanti.

1) COMUNE DI JESOLO (VE): avviso pubblico selezione pubblica per l'affidamento di incarico di consulenza tecnica gratuita per la valutazione estimativa di beni di proprietà comunale - durata incarico mesi tre.

2) MINISTERO DELLE INFRASTRUTTURE E DEI TRASPORTI (VE): indagine di mercato - selezione di professionisti da consultare per lavori di ristrutturazione dei compendi denominati " ex manifattura tabacchi" e " palazzo Gritti" a Venezia, Rio Tera dei Pensieri e Fondamenta delle Burchielli Allibrati.

3) INFRA.TO (TO): affidamento di consulenza specialistica a supporto della segnalazione certificazione di inizio attività (SCIA) della tratta Fermi - Lingotto della linea I della metropolitana automatica di Torino per la tematica della sicurezza antincendi dell'infrastruttura per i soggetti diversamente abili.

4/5) MINISTERO INFRASTRUTTURE E TRASPORTI PROVVEDITORATO INTERREGIONALE ALLE OPERE PUBBLICHE PER LA CAMPANIA, IL MOLISE, LA PUGLIA E LA BASILICATA (NA): Affidamento dei servizi di architettura, ingegneria con indagini per la redazione del progetto di fattibilità tecnica economica, progetto definitivo e esecutivo ex caserma Esercito Canzanella (la prima per il ricalcolo dei corrispettivi e la seconda per i motivi di esclusione).

6) AUTORITÀ PORTUALE DI GIOIA TAURO (RC): Progettazione e coordinatore sicurezza in fase di progettazione per la realizzazione dei lavori di adeguamento tecnico funzionale attraverso la realizzazione della Banchina di ponente.

7) COMUNE DI OLBIA: Procedura aperta per l'affidamento dell'incarico professionale per la redazione del progetto esecutivo e coordinamento della sicurezza in fase di progettazione, ai sensi dell'art. 157, comma 1 del D.lgs. 50/2016, con le modalità di cui all'art. 60 del

medesimo decreto, riguardante i lavori di "Realizzazione della rete di smaltimento acque meteoriche nel centro urbano - 1° intervento Via Iglesiente e vie limitrofe".

8) COMUNE DI SANT'AGATA DI MILITELLO (ME): Procedura aperta per l'affidamento del servizio di direzione dei lavori e di coordinamento della sicurezza in fase di esecuzione dei "lavori di completamento delle opere marittime esistenti riguardante il prolungamento della diga foranea dalla prog. 798,20 m alla prog 1.150,00, realizzazione del molo sottoflutto dalla prog. 0,00 alla pro g. 610,00 m e della banchina di riva".

9) CENTRALE UNICA DI COMMITTENZA PROVINCIALE (CUCP) DELLA PROVINCIA DI LODI: Appalto per l'affidamento dell'incarico di progettazione definitiva - esecutiva della scuola elementare con annessa palestra per il Comune di Castiraga Vidardo.

10) COMUNE DI CAROSINO (TA): Servizi tecnici propedeutici all'esecuzione dell'intervento di realizzazione delle "opere di mitigazione del rischio idraulico - I o stralcio". Determinazione a contrarre.

11) COMUNE DI FORMIGINE (MO): Avviso di indagine di mercato esplorativa per l'individuazione di operatori economici da invitare a procedura negoziata per l'affidamento del servizio di progettazione definitiva/esecutiva e direzione lavori "il castello nel cuore" progetto di recupero e restauro delle mura di cinta e fossato esterno del castello di Formigine.

12) FONDAZIONE TOSCANA GABRIELE MONASTERIO PER LA RICERCA MEDICA E DI SANITÀ PUBBLICA (F.T.G.M.) (PI): Avviso esplorativo per la manifestazione di interesse a partecipare a procedure di gara per l'affidamento della progettazione esecutiva per la "Realizzazione del nuovo blocco operatorio e del nuovo laboratorio di emodinamica dell'Ospedale del cuore".

13) PROVINCIA AUTONOMA DI TRENTO: Concorso di progettazione per la realizzazione del Polo Sanitario del Trentina (P.S.T.).

14) COMMISSARIO STRAORDINARIO S.I.N. - BRESCIA CAFFARO: Affidamento del servizio di progettazione di fattibilità tecnico economica. Lotto I e Lotto 2.