



Associazione delle organizzazioni di ingegneria
di architettura e di consulenza tecnico-economica



OICE/INFORMATEL

OSSERVATORIO MENSILE SUI BANDI DI GARA PUBBLICI PER SERVIZI DI INGEGNERIA E ARCHITETTURA, INIZIATIVE DI PROJECT FINANCING E APPALTI DI PROGETTAZIONE E LAVORI

INDICE

1) I risultati dell'Osservatorio fino al 31 marzo (sintesi)	pag. 2
2) Bandi di gara europei per servizi di ingegneria	“ 11
3) Bandi di gara italiani per servizi di ingegneria	
a) “sopra soglia” e “sotto soglia”	“ 12
b) per classi di importo, in numero e percentuale	“ 13
c) per settore	“ 14
d) per stazione appaltante	“ 15
e) per regione	“ 16
f) elenco dei bandi di maggiore importo, pubblicati o non pubblicati nella gazzetta europea	“ 17
g) Aggiudicazione gare italiane	“ 21
4) Rilevazione iniziative in partenariato pubblico - privato (Bandi per project financing)	“ 23
5) Bandi di gara di progettazione con lavori (Appalti concorso, integrati, di general contractor)	“ 24
6) Azioni Oice per la correttezza dei bandi	“ 25

A cura di Luigi Antinori responsabile dell'ufficio gare e banche dati OICE

AGGIORNAMENTO AL 31 MARZO 2016

Roma
19 aprile 2016

L'Osservatorio completo è visibile nel sito Internet dell'Oice www.oice.it

OICE via Flaminia 388 00196 Roma tel: 0680687248 fax: 068085022 email: info@oice.it web: www.oice.it

1) I RISULTATI DELL'OSSERVATORIO FINO A MARZO 2016

Sintesi

Le gare pubblicate in Italia nel mese di marzo 2015 per servizi di ingegneria e architettura sono state 295 per un importo complessivo di 62.679.993 euro. Rispetto al mese di marzo 2015 si rileva un calo del 19,2% nel numero di bandi e un incremento del 104,9% nel loro valore.

Nei primi tre mesi del 2016 le gare per servizi di ingegneria e architettura sono state 999, per un importo complessivo di 196.602.653 euro. Il confronto con i primi tre mesi del 2015 mostra un incremento dell'8,7% nel numero dei bandi e ancora un incremento dell'80,3% nel loro valore.

Le gare indette nei paesi UE e rilevate dalla gazzetta comunitaria nel mese di marzo 2016 ammontano a 1.785, con un aumento dell'1,2% rispetto al mese di marzo 2015. Tra queste quelle italiane sono 30, lo stesso numero di marzo 2015, mentre il loro valore, 51.198.078 euro, cresce del 234,9%.

Nei tre mesi del 2016 le gare pubblicate dai paesi UE ammontano a 4.698 con un aumento del 24,7% rispetto ai primi tre mesi del 2015. Tra queste quelle italiane sono 93 che, sempre rispetto agli stessi mesi del 2015, crescono del 17,7% in numero; mentre il loro valore, 165.954.494 euro, cresce del 127,1%.

Iniziative in partenariato pubblico – privato

Project financing (art. 153 e succ. Codice Contratti Pubblici)

Sono 11 gli avvisi per sollecitare proposte da promotori emessi da stazioni appaltanti pubbliche nel mese di marzo 2016, 13 nel 2015.

Le gare su proposta del promotore sono state 11 (12 nel marzo 2015); 2 le aggiudicazioni rilevate (5 nel marzo 2015).

Concessioni di esecuzione e gestione (art. 143 e succ. Codice Contratti Pubblici)

Sempre nel marzo 2016 le gare per concessioni di esecuzione e gestione sono state 9, erano state 11 nel marzo 2015.

Gare per esecuzione di lavori pubblici con contenuti di progettazione¹

Le gare per appalti integrati rilevate nel mese di marzo del 2016 sono state 49, contro le 85 del 2015; il valore dei lavori messi in gara è stato di 659.191.596 euro, +70,3% rispetto a marzo 2015.

¹ Questi bandi sono divisi in tre classi: "appalti integrati", "general contracting" e "altri bandi per lavori o servizi con annessa progettazione". La terza classe raccoglie i bandi che chiedono anche servizi di ingegneria ma non possono essere inseriti nelle precedenti, ad esempio bandi per: costituzione di una STU; selezione di proposte di riqualificazione urbana; ricerca gestore area di protezione ambientale; "Global service" e "Facility management" ecc.

La stima del valore dei servizi di ingegneria e architettura compreso nei bandi per appalti integrati pubblicati nel mese di marzo 2016 è di 8,9 milioni di euro, +7,8% rispetto al valore raggiunto nel mese di marzo del 2015. Questo valore è ottenuto sommando il valore dei servizi dei bandi in cui è dichiarato con la stima del valore dei bandi in cui non è dichiarato.

Nel mese di marzo nessun bando per general contracting.

Il numero degli altri bandi per lavori o servizi con contenuti di progettazione rilevato nel mese è stato di 4, era stato di 9 nel marzo 2015.

Appalti pubblici italiani per servizi di ingegneria ed architettura

Numero ed importi delle gare di marzo

Nel mese di marzo 2016 l'osservatorio Oice/Informatel, come già detto, ha registrato 295 avvisi di gara per un valore complessivo di 62.679.993 euro, con un valore medio a bando di 212.475 euro; di questi 30 sono i bandi pubblicati nella gazzetta comunitaria per un valore complessivo di 51.198.078 euro, rispetto al totale costituiscono il 10,2% in numero e l'81,7% in valore.

Dei 62,7 milioni di euro del mese di marzo 23,8 sono dovuti alla pubblicazione di un bando CONSIP spa per project management consultancy services.

Confronto con marzo 2015

Rispetto al mese di marzo 2015 si rileva un calo del 19,2% nel numero delle gare e un incremento del 104,9% nel loro valore; il valore medio a bando è salito del 153,5%. Il numero delle gare italiane pubblicate nella gazzetta comunitaria è rimasto invariato ma il loro valore è cresciuto del 234,9%, la loro quota rispetto al totale dei bandi è passata dall'8,2 al 10,2% nel numero e dal 50,0 all'81,7% nel valore.

Confronto con il precedente mese di febbraio

Il raffronto congiunturale con il precedente mese di marzo vede il calo del 16,2% nel numero e del 26,4% nel valore delle gare pubblicate; il valore medio a gara è calato del 10,1%. Il numero delle gare soprasoglia è diminuito del 36,2% e il loro valore del 31,7%.

Confronto tra il 2015 e il 2016

Nei primi tre mesi del 2016 si registrano 999 gare per un valore complessivo di 196.602.653 euro. Rispetto agli stessi mesi del 2015 si registra un aumento dell'8,7% nel numero delle gare e un incremento dell'80,3% nel loro valore; il valore medio a bando è salito del 65,9%. Il numero dei bandi soprasoglia è aumentato del 17,7% e il loro valore del 127,1%, la loro

quota rispetto al totale dei bandi è passata dall'8,6 al 9,3% nel numero e dal 67,0 all'84,4% nel valore.

Le classi d'importo

Il confronto nel numero delle gare tra i primi tre mesi del 2016 e del 2015 mostra l'aumento delle gare di piccolo importo, riunite nella classe "sotto i 100.000 euro", +9,2%, nel 2015 in questa classe era raccolto l'85,1% dei bandi pubblicati, nel 2016 la percentuale è all'85,5%. La classe "da 100.000 a 200.000 euro" cala del 16,7% e, rispetto al numero totale dei bandi pubblicati, la percentuale passa dal 7,2% nel 2015 al 5,5% nel 2016. La classe dei bandi di grande importo "oltre 200.000 euro" cresce dell'8,7% e, rispetto al numero totale dei bandi pubblicati, passa dal 7,7% del 2015 al 9,0% del 2016.

Sempre tra il primo trimestre del 2016 e del 2015 ma in termini di valore, la classe "sotto i 100.000 euro" cala dell'1,6% e, rispetto al valore totale delle gare pubblicate, passa dal 16,4% del 2015 al 9,0% del 2016. La classe "da 100.000 a 200.000 euro" cala del 12,1%, e, rispetto al valore totale delle gare pubblicate, passa dall'11,6% del 2015 al 5,7% del 2016. La classe dei bandi di grande importo "oltre 200.000 euro" sale del 113,9%, rispetto al valore totale delle gare pubblicate passa dal 72,0% del 2015 all'85,4% del 2016.

I settori

Il maggior numero di gare pubblicate nei tre mesi del 2016 ha avuto per oggetto i servizi di analisi e indagine, 277 gare +128,9% rispetto al 2015, seguono i servizi di assistenza (199 gare, +34,5%) ed i servizi per opere edili (159 gare, -26,7%). In termini di valore i servizi di analisi e indagine risultano al primo posto con 75,6 milioni di euro, +77,6%, seguiti dai servizi di assistenza (63,8 milioni di euro, +331,8%) e dai servizi per opere edili (10,2 milioni di euro, -2,1%).

Nel mese di marzo 2016 i servizi di assistenza sono al primo posto per numerosità con 68 gare, +19,3% rispetto al mese di marzo 2015, seguiti dai servizi per opere edili (51 gare, -42,0%) e dai servizi di analisi ed indagine (38 gare, -29,6%). In termini di valore i servizi di analisi ed indagine risultano al primo posto con 25,6 milioni di euro, +257,9% rispetto a marzo 2015, seguiti dai servizi per ferrovie e metropolitane (8,7 milioni di euro, +2258,3%) e dai servizi di analisi e indagini (5,7 milioni di euro, -29,7%).

Concorsi di progettazione

Nei primi tre mesi del 2016 i concorsi di progettazione rilevati sono stati 38 (-13,6% rispetto al 2014), per un valore dei premi di 540.550 euro (-28,8%). Rispetto al totale delle gare pubblicate i concorsi sono il 3,8% in numero e lo 0,3% in valore.

Tra i bandi del mese di marzo 13 hanno riguardato i concorsi di progettazione, erano stati 12 nel precedente mese di marzo e 17 nel mese di marzo 2014. Rispetto al totale delle gare pubblicate i concorsi sono il 4,4% in numero e lo 0,2% in valore.

Le stazioni appaltanti

Le stazioni appaltanti più attive nei primi tre mesi del 2016 sono state i Comuni con 628 gare, +6,3% rispetto ai primi tre mesi del 2015, seguiti dai Concessionarie e privati sovvenzionati (135 gare, +16,4%) e dalle Amministrazioni dello Stato (75 gare, +21,0%). Al primo posto nella graduatoria per valore, sempre nei primi tre mesi 2016, risultano le Concessionarie e privati sovvenzionati con 83,0 milioni di euro, +314,7% rispetto al 2015, seguite da Amministrazioni dello Stato (40,5 milioni di euro,+8,0%) e Comuni (32,6 milioni di euro, +32,8%).

Le stazioni appaltanti più attive nel mese di marzo 2016 sono state i Comuni con 165 gare, -27,3% rispetto a marzo 2015, seguiti dai Concessionarie e privati sovvenzionati (35 gare, +188,9%) e da Ospedali USL ASL (26 gare, +188,9%). Al primo posto nella graduatoria per valore risultano le Amministrazioni dello Stato con 25,5 milioni di euro, +327,5% rispetto a marzo 2015, seguite da Comuni (17,2 milioni di euro, +119,7%) e da Concessionarie e privati sovvenzionati (11,2 milioni di euro, +135,4%).

Le regioni

La regione in cui sono state pubblicate più gare nei primi tre mesi del 2016 è la Sicilia con 139 gare, +26,4% rispetto al 2015, seguita dalla Lombardia (138 gare, +20,0%) e dalla Campania (99 gare, -41,1%). La graduatoria per valore vede al primo posto il Lazio con 102.847.854 milioni di euro, +195,2% rispetto al 2015, seguito dalla Puglia (25,1 milioni di euro, +110,5%) e dal Piemonte (9,4 milioni di euro, +209,0%).

La graduatoria di marzo 2016 vede al primo posto per numero di gare la Lombardia con 46 gare, +20,0% rispetto a marzo 2015, seguito da Puglia (34 gare, -7,1%) e Campania (29 gare, -41,1%). La graduatoria per valore vede al primo posto il Lazio con 24,5 milioni di euro, +195,2% rispetto al 2015, seguito da Piemonte (7,8 milioni di euro, +209,0%) e trentino Alto Adige (6,3 milioni di euro, +272,7%).

Le aree geografiche

Nel primo trimestre 2016 il Meridione guida la classifica per numero con 273 gare pubblicate, -21,3% rispetto al 2015, seguito da Isole (204 gare, +33,3%), Nord-Ovest (191, +14,4%), Nord-Est (171 gare,+54,1%) e Centro (160, +13,5%). La graduatoria per valore vede al primo posto il Centro con 105,5 milioni di euro, +180,8% rispetto al 2015, seguito da Meridione (34,7 milioni di euro, +1,9%), Nord-Est (23,3 milioni di euro, +175,2%), Nord-Ovest (22,7 milioni di euro, +4,8%) e Isole (10,4 milioni di euro, +43,1%).

Le principali gare rilevate a marzo

- CONSIP spa (RM) — Project management consultancy services - bando di gara a procedura aperta ai sensi del d.lgs. 163/2006 e s.m.i., per l'affidamento di servizi

professionali a supporto delle attività di CONSIP spa; con un importo di 23,8 milioni di euro di servizi.

- Comune di Torino — Servizi di progettazione tecnica di infrastrutture del traffico - procedura aperta n. 16/2016 - affidamento dell'incarico per servizi tecnici professionali per la progettazione preliminare della metropolitana di Torino - linea 2; con un importo di 6,7 milioni di euro di servizi.
- Galleria di Base del Brennero Brenner Basistunnel BBT se (BZ) — Servizi di ingegneria geotecnica - ap 238 — servizio di misurazioni geotecniche e rilievi laser scanner lotto «Mules 2 — 3»; con un importo di 4,3 milioni di euro di servizi.
- Comune Genova — Servizio per l'esecuzione degli accertamenti e delle ispezioni per il controllo del rendimento di combustione e dello stato di esercizio e manutenzione degli impianti termici nel comune di Genova; con un importo di 3,3 milioni di euro di servizi.
- Università degli Studi di Napoli - Federico II (NA) — Supervisione di lavori di costruzione - gara 14/s/2015 servizio di direzione dei lavori relativi alla costruzione di nuovi insediamenti universitari nell'area ex Cirio in San Giovanni a Teduccio — Napoli; con un importo di 2,3 milioni di euro di servizi.

Esiti dei bandi di gara nazionali

Ribassi

In base ai dati pervenuti al 31 marzo lo scostamento tra importo a base d'asta e valore di aggiudicazione, ribasso, per le gare pubblicate nel 2010 è il 41,7%, per quelle pubblicate nel 2011 scende al 39,2%. Per le gare pubblicate nel 2012 il ribasso cala ancora al 35,8%. Le gare pubblicate nel 2013 hanno raggiunto un ribasso medio del 35,4%, quelle pubblicate nel 2014 hanno un ribasso medio del 29,6%. I primi risultati per le gare pubblicate nel 2015 danno un ribasso medio del 37,8%.

Tra le gare di cui abbiamo avuto notizia dell'avvenuta aggiudicazione nel mese di marzo spicca il ribasso di una gara pubblicata nel 2015 da RFI - Rete Ferroviaria Italiana (RM) per l'affidamento del servizio di progettazione relativa all'aggiornamento e integrazione della progettazione preliminare nonché sviluppo della progettazione definitiva del corpo stradale della tratta compresa tra le stazioni di Montecatini terme e Lucca dal km 13+200 al km 42+200 della linea Pistoia-Lucca-Pisa S. Rossore, aggiudicata per 954.357 euro, con un ribasso del 66%.

Tempi di aggiudicazione

I tempi medi di aggiudicazione delle gare indette nel 2010, sempre in base ai dati pervenuti al 31 marzo, sono stati pari a 211 giorni. Per le gare pubblicate nel 2011 225 giorni, nel

2012 266 giorni, nel 2013 221 giorni, nel 2014 210 giorni. Le prime informazioni sul 2015 danno un tempo medio di aggiudicazione di 144 giorni.

Appalti pubblici europei per servizi di ingegneria ed architettura

Il confronto tra il primo trimestre del 2016 e del 2015 vede un incremento del 24,7% nel numero complessivo dei bandi a livello europeo pubblicati nella gazzetta comunitaria: 4.698 nel 2016 contro 3.766 nel 2015.

Prima tra le nazioni la Francia con 1.562 gare, +16,5% rispetto al 2015, seguita da Germania (966 gare, +23,1%), Polonia (398, +11,2%), Gran Bretagna (279 gare, +75,5%), Svezia (217 gare, +29,2%). L'Italia con 93 gare (+22,0%) è solo al 9° posto.

Nei tre mesi del 2016 la Francia risulta aver pubblicato il 33,3% del totale dei bandi apparsi sulla gazzetta comunitaria (al netto di quelli banditi dalla Commissione), la Germania il 20,6%, la Polonia l'8,5%, la Gran Bretagna il 5,9%, la Svezia il 4,6%. L'Italia solo il 2,0%.

Nel mese di marzo 2016 i bandi pubblicati nella gazzetta comunitaria dai vari paesi europei sono stati 1.785, nel mese di marzo 2015 i bandi erano stati 1.763 (+1,2%). Al primo posto è sempre la Francia con 582 gare, seguita da Germania (376), Polonia (145), Gran Bretagna (100), Svezia (89). L'Italia 30 gare.

In marzo la Francia ha pubblicato il 32,6% del totale dei bandi apparsi sulla gazzetta comunitaria (al netto di quelli banditi dalla Commissione), seguita da Germania (21,1%), Polonia (8,1%), Gran Bretagna (5,6%), Svezia (5,0%). L'Italia solo l'1,7%.

Appalti pubblici italiani di esecuzione con contenuti di progettazione

Iniziative in partenariato – pubblico privato

Project financing (art. 153 e succ. Codice Contratti Pubblici).

Avvisi e sollecitazione di proposte da parte di promotori

Nei primi tre mesi del 2016 gli avvisi per sollecitare proposte da promotori emessi dalle stazioni appaltanti pubbliche sono stati 21, di cui 8 con valore noto per 13.132.734 euro (nel 2014 26 avvisi, di cui 17 con valore noto per 36.721.700 euro).

Nel mese di marzo 2016 sono stati rilevati 11 avvisi per sollecitazione di proposte da promotori, di cui 3 con valore noto per 5.161.870 euro. Nel mese di marzo 2015 erano stati 13 gli avvisi rilevati, di cui 7 con valore noto per 7.746.136 euro.

Gare su proposta del promotore

Le gare su progetto del promotore rilevate nei primi tre mesi del 2016 sono state 26, di cui 22 con valore noto per 622.123.220 euro (nel 2014 le gare erano state 24, di cui 22 con valore noto per 212.215.881 euro).

Nel mese di marzo le gare su progetto del promotore sono state 11, di cui 9 con valore noto per 31.333.547 euro, nel mese di marzo 2015 erano state rilevate 12 gare, di cui 11 con valore noto per 148.674.609 euro).

Aggiudicazioni

Nei primi tre mesi del 2016 abbiamo avuto notizia di 5 aggiudicazioni, di cui 1 con valore noto per 2.480.160 (nel 2015 5 aggiudicazioni, di cui 1 con valore noto per 463.944 euro).

Nel mese di marzo 2015 sono state rilevate 2 aggiudicazioni, di cui 1 con valore noto per 2.480.160.

Concessioni di esecuzione e gestione (art. 143 e succ. Codice Contratti Pubblici)

Nel 2016 sono state 30 le gare rilevate per concessioni di esecuzione e gestione, di cui 23 con valore noto per 153.319.229 euro (nel 2015 34 gare, di cui 29 con valore noto per 87.955.156 euro).

Nel mese di marzo 2016 le gare per concessioni di esecuzione e gestione sono state 9, di cui 8 con valore noto per 103.003.056 euro (nel mese di marzo 2015 rilevate 11 gare, di cui 7 con valore noto per 17.685.813 euro).

Appalti integrati, appalti concorso, general contracting e altro

Appalti integrati

Nei primi tre mesi del 2016 le gare rilevate per appalti integrati sono state 152, di cui 151 con valore noto per 1.096.500.434 euro (nel 2015 erano state 237 le gare, di cui 234 con valore noto per 756.229.284 euro).

Il valore dei servizi di ingegneria e architettura compreso nei bandi per appalti integrati pubblicati Nei tre mesi del 2016 è stato di 25,1 milioni di euro, +24,7% rispetto ai primi tre mesi del 2015. Questo valore è ottenuto sommando il valore dei servizi dei bandi in cui è dichiarato con la stima del valore dei bandi in cui non è dichiarato

Nel mese di marzo 2016 le gare rilevate per appalti integrati sono state 49, tutte con valore noto per 659.191.596 euro (nel mese di marzo 2015 rilevate 85 gare, tutte con valore noto per 387.062.611 euro).

Il valore dei servizi di ingegneria e architettura compreso nei bandi per appalti integrati pubblicati nel mese di marzo è stato di 8,9 milioni di euro, -7,8% rispetto a marzo 2015.

General contracting

Nel mese di marzo 2016 non è stata pubblicata nessuna gara per general contracting, una gara è stata pubblicata nel mese di marzo 2015, per trovare la gara precedente bisogna risalire al 2010.

Altri bandi di costruzione con contenuti di progettazione

Il numero degli altri bandi per lavori o servizi con contenuti di progettazione rilevati nel 2016 è stato di 16, di cui 15 con valore noto per 29.938.759 euro (nel 2015 rilevati 26 bandi, di cui 13 con valore noto per 30.477.273 euro).

Il numero degli altri bandi per lavori o servizi con contenuti di progettazione rilevati nel mese di marzo 2016 è stato di 4, di cui 3 con valore noto per 4.435.385 euro (nel mese di marzo 2015 rilevati 9 bandi, di cui 5 con valore noto per 10.461.466 euro).

Azioni Oice per la correttezza delle procedure di affidamento

Nel corso del mese di marzo l'Oice ha inviato 17 lettere di contestazione a stazioni appaltanti.

1) CONSORZIO PARCO LOMBARDO DELLA VALLE DEL TICINO (MI): servizio di assistenza alla direzione lavori per quanto di competenza impiantistica e approvazione progetto di prevenzione incendi.

2) INAIL- Istituto Nazionale per l'Assicurazione contro gli Infortuni sul Lavoro Direzione Regionale per la Campania (NA): appalto pubblico integrato, progettazione esecutiva con adempimenti professionali accessori ed esecuzione di tutte le opere e provviste finalizzate all'adeguamento funzionale e normativa e alla riqualificazione della sede Inail in Salerno.

3) SDAGSpA (GO): servizio di direzione lavori, misurazione e contabilità, assistenza al collaudo nonché coordinamento in materia di sicurezza e di salute relativamente ai lavori per il completamento del Sistema Autopotuale e Confinario di S.Andrea di Gorizia, Terzo Lotto - Il stralcio - interventi e investimenti connessi con l'attuazione degli accordi internazionali di Osimo. Linea omogenea operativa di intervento n. 1.1. Lavori di «riqualificazione ed aggiornamento tecnologico e normativa delle strutture esistenti» Linea omogenea operativa

di intervento n. 2.1. «Potenziamento delle infrastrutture per la funzione logistica - potenziamento dei magazzini frigoriferi».

4) AIPO - Ufficio Operativo di Alessandria (AL): affidamento incarico per servizi specialistici a supporto di procedura espropriative ai fini della progettazione definitiva del progetto di "adeguamento sistema arginale torrente Orba nel tratto da Casal Cermelli alla confluenza in Bormida, mediante realizzazione argini in arretramento in sx ed adeguamento e realizzazione di argine in dx".

5) AZIENDA SANITARIA PROVINCIALE DI RAGUSA (RG): n.3 bandi relativi a: affidamento dei servizi di ingegneria e architettura inerenti all'intervento di miglioramento sismico del presidio ospedaliero "M.P. Arezzo" di Ragusa affidamento dei servizi di ingegneria e architettura inerenti all'intervento di miglioramento sismico della Residenza Sanitaria Assistenziale (R.S.A.) di Ragusa; affidamento dei servizi di ingegneria e architettura inerenti all'intervento di miglioramento sismico del presidio ospedaliero "R. Margherita" di Comiso.

6) ACQUE DEL CHIAMPO S.p.A. (VI): procedura ristretta - concorso ristretto - lavori di adeguamento impianto di depurazione industriale e civile di Arzignano (Vi) - I o lotto - Il stralcio - nuova vasca di ossidazione biologica industriale. Appalto per l'affidamento della progettazione esecutiva, coordinamento della sicurezza e direzione lavori.

7) UNIVERSITÀ DEGLI STUDI DI NAPOLI FEDERICO II (NA): Gara 14/S/2015 - servizio di direzione dei lavori relativi alla costruzione di nuovi insediamenti universitari nell'area Ex Cirio in San Giovanni a Teduccio - Napoli.

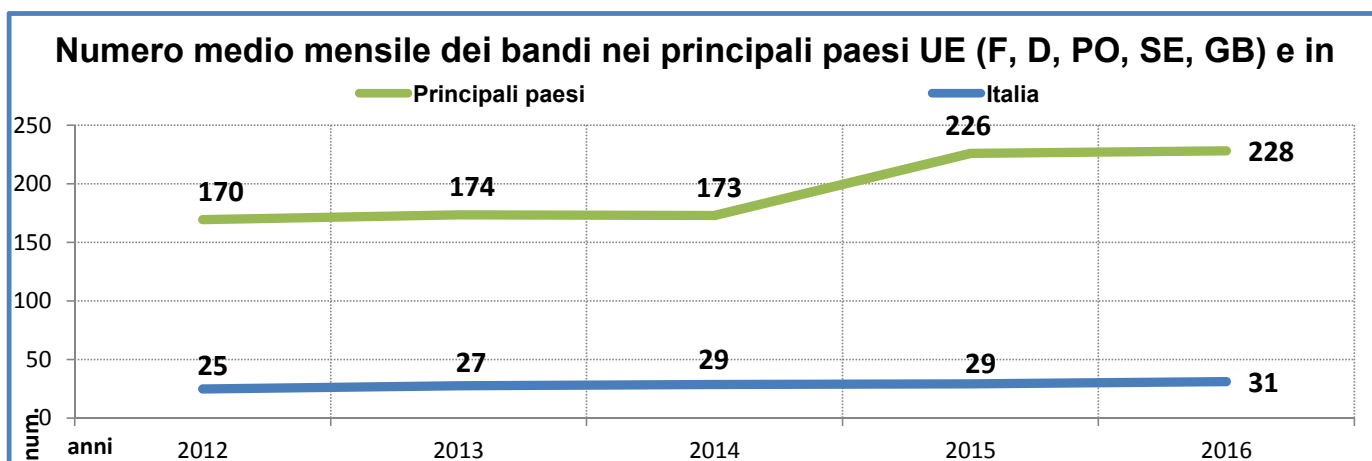
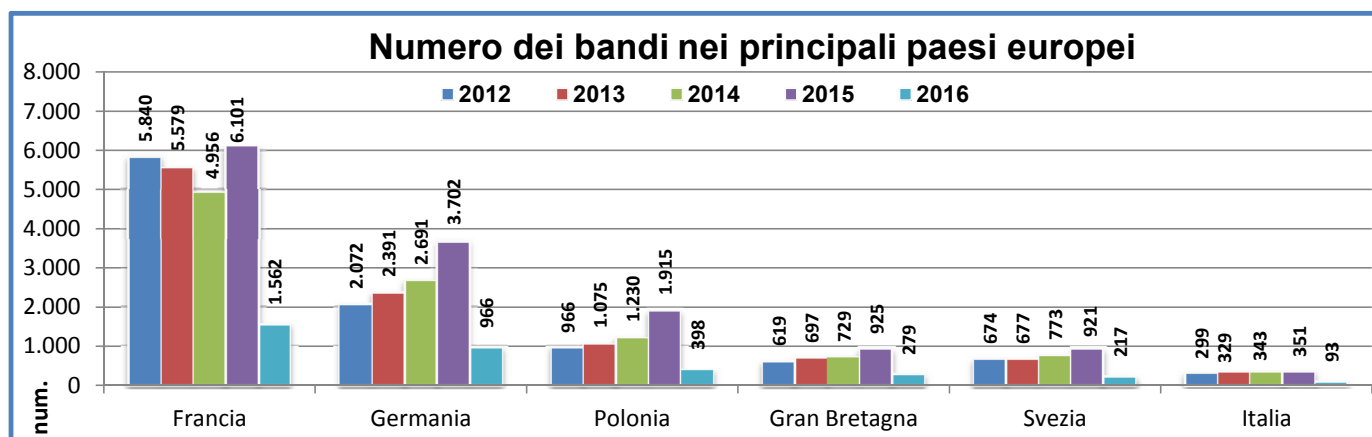
8) CENTRALE UNICA DI COMMITTENZA DEI COMUNI DI LUINO, MACCAGNO CON PINO E VEDDASCA, GRANTOLA (VA): affidamento del servizio di progettazione per la redazione dello studio di fattibilità, della progettazione preliminare e della progettazione definitiva dei lavori di sistemazione idrogeologica del bacino del torrente Giona in comune di Maccagno con Pino e Veddasca.

9) COMUNE DI CARNAGO (VA): incarico professionale per la verifica del progetto definitivo e del successivo progetto esecutivo redatto dall'impresa aggiudicataria del bando di gara ad oggetto "l'aggiudicazione di un appalto pubblico avente ad oggetto la progettazione definitiva ed esecutiva, l'esecuzione dei lavori di riqualificazione, messa in sicurezza e ampliamento della scuola primaria E. Fermi".

10) COMUNITÀ COMPrensoriaLE VAL VENOSTA (BZ): progettazione generale, progetto preliminare, definitivo ed esecutivo nonché coordinamento della sicurezza in fase di progettuale per lavori di costruzione di un collettore di collegamento.

2) Bandi di gara europei per servizi di ingegneria
 Numero dei bandi pubblicati da ciascun paese nella gazzetta comunitaria

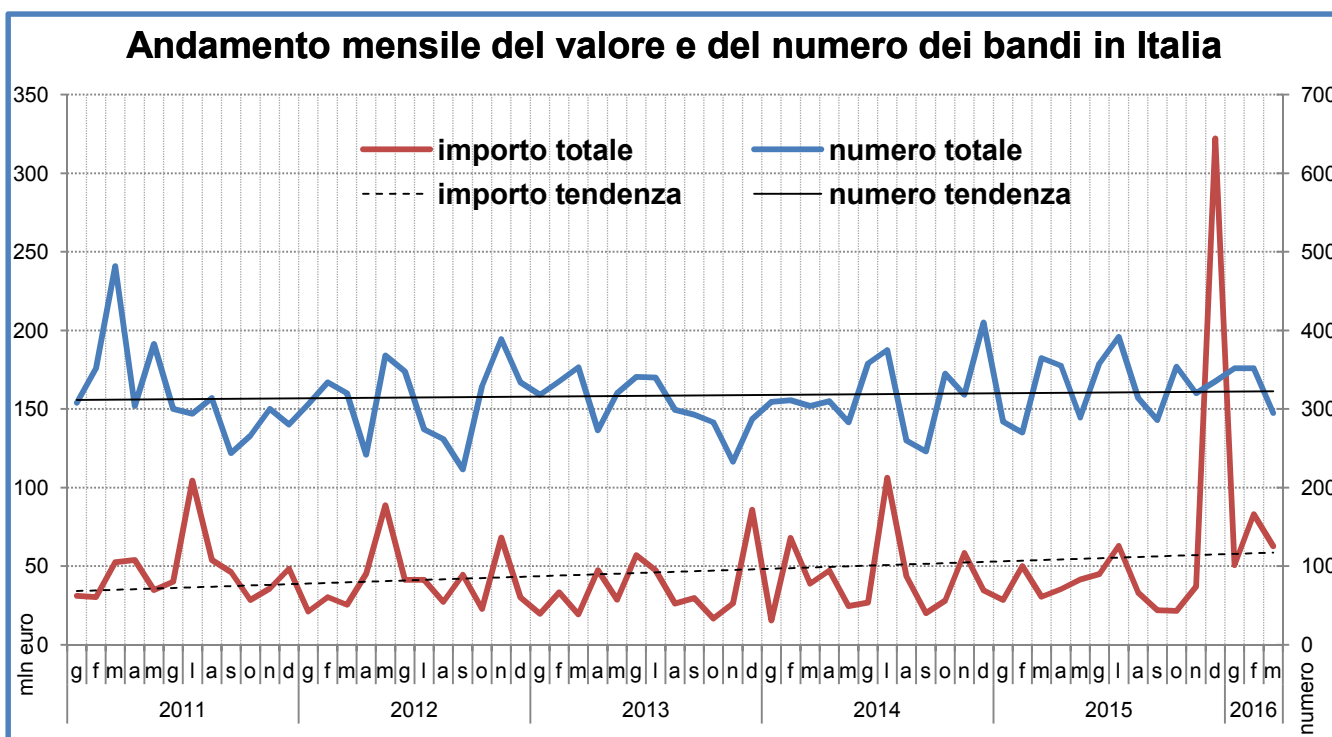
Paesi	2012	2013	2014	2015			2016		
				totale anno	primi tre mesi	marzo	primi tre mesi	febbraio	marzo
Commissione UE	87	46	43	36	-	-	1	-	1
Austria	265	280	305	355	88	38	85	33	31
Belgio	459	398	365	531	96	51	111	43	51
Danimarca	291	304	243	376	79	35	36	10	16
Finlandia	289	348	268	336	49	18	87	25	33
Francia	5.840	5.579	4.956	6.101	1.341	589	1.562	635	582
Germania	2.072	2.391	2.691	3.702	785	346	966	340	376
Grecia	199	140	102	104	13	7	16	5	3
Irlanda	120	135	143	249	50	22	61	23	24
Italia	299	329	343	351	79	30	93	47	30
Lussemburgo	27	45	48	74	9	6	21	9	9
Olanda	262	209	225	371	54	30	87	39	26
Portogallo	52	61	65	76	16	8	21	8	8
Gran Bretagna	619	697	729	925	159	84	279	93	100
Spagna	392	508	569	580	116	43	127	34	45
Svezia	674	677	773	921	168	92	217	76	89
Bulgaria	208	244	233	265	38	28	92	33	35
Cipro	16	5	9	16	4	1	5	1	3
Estonia	39	45	40	56	11	5	13	5	5
Lettonia	65	32	49	70	13	4	21	13	6
Lituania	424	401	372	328	55	29	95	42	35
Malta	8	11	10	15	2	-	14	5	7
Polonia	966	1.075	1.230	1.915	358	198	398	155	145
Repubblica ceca	468	250	299	457	71	35	145	60	62
Romania	184	196	224	265	56	32	61	24	20
Slovacchia	103	109	123	179	23	13	24	5	11
Slovenia	75	114	62	65	10	6	26	6	10
Ungheria	185	253	149	213	23	13	34	6	22
Totale Paesi	14.601	14.836	14.625	18.896	3.766	1.763	4.697	1.775	1.784
Paesi+Commissione	14.688	14.882	14.668	18.932	3.766	1.763	4.698	1.775	1.785



3) Bandi di gara italiani per servizi di ingegneria

a) "sopra soglia", bandi pubblicati nella gazzetta comunitaria, e "sotto soglia"

Periodi	sopra soglia		sotto soglia		totali		% sopra soglia		Valore medio
	num.	euro	num.	euro	num.	euro	num.	imp	
Totale anno									
- Anno 2011	424	420.254.874	3.403	139.811.076	3.827	560.065.950	11,1%	75,0%	146.346
- Anno 2012	299	379.853.149	3.430	133.739.857	3.729	513.593.006	8,0%	74,0%	137.729
- Anno 2013	329	309.125.233	3.346	128.761.818	3.675	437.887.051	9,0%	70,6%	119.153
- Anno 2014	343	361.965.360	3.486	149.758.092	3.829	511.723.452	9,0%	70,7%	133.644
- Anno 2015									
gennaio	20	16.419.613	264	12.012.768	284	28.432.381	7,0%	57,7%	100.114
febbraio	29	41.356.143	241	8.662.133	270	50.018.276	10,7%	82,7%	185.253
marzo	30	15.287.681	335	15.303.303	365	30.590.984	8,2%	50,0%	83.811
aprile	21	17.548.229	334	17.825.534	355	35.373.763	5,9%	49,6%	99.644
maggio	30	28.558.829	259	12.957.220	289	41.516.049	10,4%	68,8%	143.654
giugno	32	33.916.032	326	11.158.594	358	45.074.626	8,9%	75,2%	125.907
luglio	45	49.932.589	347	13.069.065	392	63.001.654	11,5%	79,3%	160.719
agosto	36	22.734.542	278	10.523.808	314	33.258.350	11,5%	68,4%	105.918
settembre	20	11.992.046	266	10.024.269	286	22.016.315	7,0%	54,5%	76.980
ottobre	15	10.629.982	339	10.949.645	354	21.579.627	4,2%	49,3%	60.959
novembre	28	26.098.766	292	10.835.733	320	36.934.499	8,8%	70,7%	115.420
dicembre	45	311.823.074	290	10.382.950	335	322.206.024	13,4%	96,8%	961.809
Totale 2015	351	586.297.526	3.571	143.705.022	3.922	730.002.548	8,9%	80,3%	2.220.189
- Anno 2016									
gennaio	16	39.757.206	336	11.007.165	352	50.764.371	4,5%	78,3%	144.217
febbraio	47	74.999.210	305	8.159.079	352	83.158.289	13,4%	90,2%	236.245
marzo	30	51.198.078	265	11.481.915	295	62.679.993	10,2%	81,7%	212.475
primi tre mesi									
- Anno 2011	102	80.249.140	1.040	33.959.207	1.142	114.208.347	8,9%	70,3%	100.007
- Anno 2012	79	41.456.583	881	35.574.605	960	77.031.188	8,2%	53,8%	80.241
- Anno 2013	67	34.654.850	939	37.768.537	1.006	72.423.387	6,7%	47,9%	71.991
- Anno 2014	56	89.230.482	868	33.027.104	924	122.257.586	6,1%	73,0%	132.313
- Anno 2015	79	73.063.437	840	35.978.204	919	109.041.641	8,6%	67,0%	118.652
- Anno 2016	93	165.954.494	906	30.648.159	999	196.602.653	9,3%	84,4%	196.799
Confronti percentuali									
- mar '16/feb '16	-36,2%	-31,7%	-13,1%	40,7%	-16,2%	-24,6%	-	-	-10,1%
- mar '16/mar '15	0,0%	234,9%	-20,9%	-25,0%	-19,2%	104,9%	-	-	153,5%
- gen-mar '16 /gen-mar '15	17,7%	127,1%	7,9%	-14,8%	8,7%	80,3%	-	-	65,9%

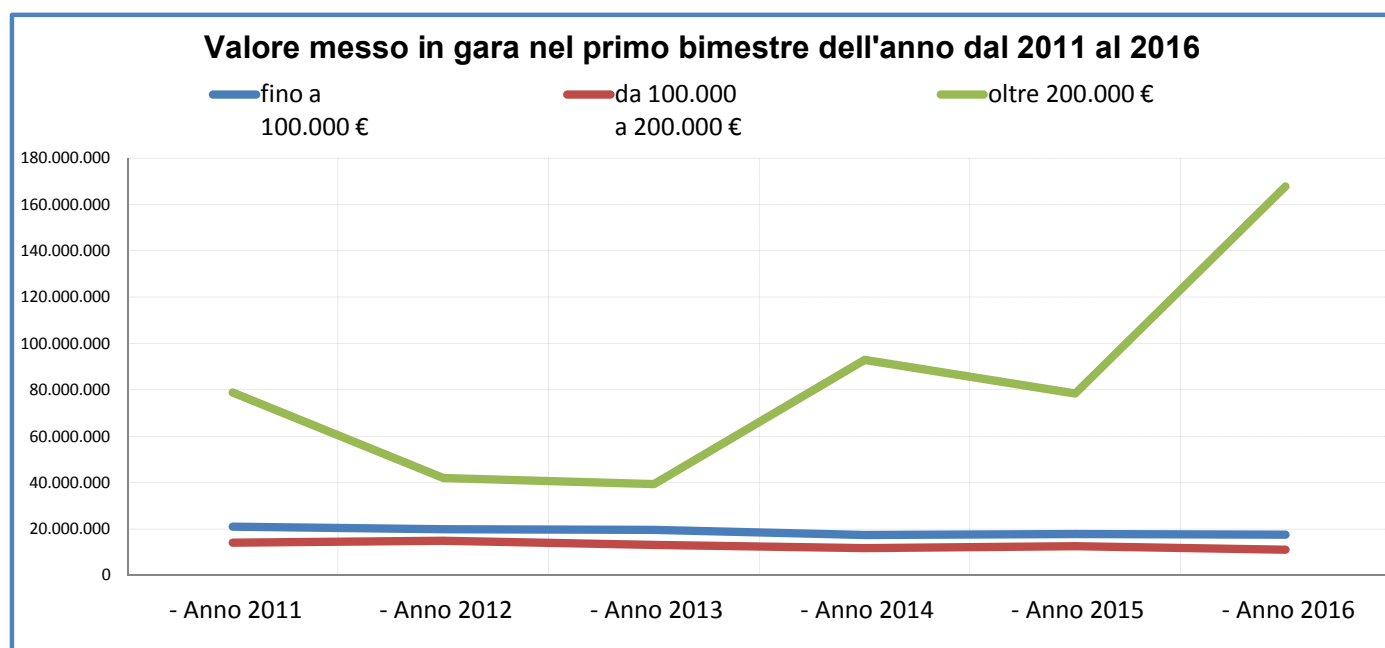


3) Bandi di gara italiani per servizi di ingegneria
b) per classi di importo in numero, valore e percentuale

PERIODI	Numero dei bandi per classi di importo						Valore dei bandi di gara per classi di importo									
	fino a 100.000 €		da 100.000 a 200.000 €		oltre 200.000 €		fino a 100.000 €		da 100.000 a 200.000 €		oltre 200.000 €		totale			
	n°	%	n°	%	n°	%	imp.	%	imp.	%	imp.	%	imp.	%		
Totale anno																
- Anno 2011	3.125	81,7	339	8,9	363	9,5	3.827	100	82.734.825	14,8	54.937.422	9,8	422.393.703	75,4	560.065.950	100
- Anno 2012	3.211	86,1	262	7,0	256	6,9	3.729	100	71.937.045	14,0	57.875.145	11,3	383.780.816	74,7	513.593.006	100
- Anno 2013	3.158	85,9	253	6,9	264	7,2	3.675	100	73.868.264	16,9	49.876.651	11,4	314.142.136	71,7	437.887.051	100
Totale 2014	3.214	83,9	317	8,3	298	7,8	3.829	100	81.674.771	16,0	52.261.383	10,2	377.787.298	73,8	511.723.452	100
Anno 2015																
- gennaio	244	85,9	21	7,4	19	6,7	284	100	5.816.336	20,5	5.065.505	17,8	17.550.540	61,7	28.432.381	100
- febbraio	224	83,0	19	7,0	27	10,0	270	100	5.144.415	10,3	3.144.012	6,3	41.729.849	83,4	50.018.276	100
- marzo	314	86,0	26	7,1	25	6,8	365	100	6.931.330	22,7	4.479.919	14,6	19.179.735	62,7	30.590.984	100
- aprile	309	87,0	24	6,8	22	6,2	355	100	6.634.709	18,8	5.663.141	16,0	23.075.913	65,2	35.373.763	100
- maggio	234	81,0	31	10,7	24	8,3	289	100	7.366.281	17,7	3.985.161	9,6	30.164.607	72,7	41.516.049	100
- giugno	306	85,5	25	7,0	27	7,5	358	100	6.919.118	15,4	5.070.586	11,2	33.084.922	73,4	45.074.626	100
- luglio	323	82,4	27	6,9	42	10,7	392	100	7.631.902	12,1	5.125.094	8,1	50.244.658	79,8	63.001.654	100
- agosto	266	84,7	14	4,5	34	10,8	314	100	4.872.190	14,6	5.207.334	15,7	23.178.826	69,7	33.258.350	100
- settembre	248	86,7	11	3,8	27	9,4	286	100	4.226.425	19,2	3.448.571	15,7	14.341.319	65,1	22.016.315	100
- ottobre	317	89,5	21	5,9	16	4,5	354	100	6.061.741	28,1	4.220.034	19,6	11.297.852	52,4	21.579.627	100
- novembre	269	84,1	21	6,6	30	9,4	320	100	6.242.465	16,9	3.766.813	10,2	26.925.221	72,9	36.934.499	100
- dicembre	270	80,6	18	5,4	47	14,0	335	100	5.729.804	1,8	3.668.830	1,1	312.807.390	97,1	322.206.024	100
Totale 2015	3.324	84,8	258	6,6	340	8,7	3.922	100	73.576.716	10,1	52.845.000	7,2	603.580.832	82,7	730.002.548	100
Anno 2016																
- gennaio	320	90,9	18	5,1	14	4,0	352	100	6.363.155	12,5	3.863.009	7,6	40.538.207	79,9	50.764.371	100
- febbraio	298	84,7	11	3,1	43	12,2	352	100	4.745.749	5,7	3.884.917	4,7	74.527.623	89,6	83.158.289	100
- marzo	236	80,0	26	8,8	33	11,2	295	100	6.496.237	10,4	3.408.110	5,4	52.775.646	84,2	62.679.993	100
primi tre mesi																
- Anno 2011	984	86,2	79	6,9	79	6,9	1.142	100	21.055.272	18,4	14.199.242	12,4	78.953.833	69,1	114.208.347	100
- Anno 2012	823	85,7	76	7,9	61	6,4	960	100	20.008.262	26,0	15.028.177	19,5	41.994.749	54,5	77.031.188	100
- Anno 2013	873	86,8	70	7,0	63	6,3	1.006	100	19.751.347	27,3	13.194.094	18,2	39.477.946	54,5	72.423.387	100
- Anno 2014	809	87,6	58	6,3	57	6,2	924	100	17.499.889	14,3	11.774.310	9,6	92.983.387	76,1	122.257.586	100
- Anno 2015	782	85,1	66	7,2	71	7,7	919	100	17.892.081	16,4	12.689.436	11,6	78.460.124	72,0	109.041.641	100
- Anno 2016	854	85,5	55	5,5	90	9,0	999	100	17.605.141	9,0	11.156.036	5,7	167.841.476	85,4	196.602.653	100
Confronti percentuali																
- mar '16/feb '16	-20,8%	-	136,4%	-	-23,3%	-	-16,2%	-	36,9%	-	-12,3%	-	-29,2%	-	-24,6%	
- mar '16/mar '15	-24,8%	-	0,0%	-	32,0%	-	-19,2%	-	-6,3%	-	-23,9%	-	175,2%	-	104,9%	
- gen-mar '16 /gen-mar '15	9,2%	-	-16,7%	-	26,8%	-	8,7%	-	-1,6%	-	-12,1%	-	113,9%	-	80,3%	

(*) La percentuale dei bandi sopra 200.000 Euro è diversa da quella relativa ai bandi sopra la soglia comunitaria per due ordini di motivi:

- perché alcuni bandi vengono pubblicati nella Gazzetta comunitaria anche se di importo inferiore alla soglia dei 200.000 Ecu ed altri, che l'Oice stima soprastaglia, non vengono invece pubblicati sulla
- inoltre perché nei cosiddetti settori speciali la soglia prevista dalle norme comunitarie è più elevata

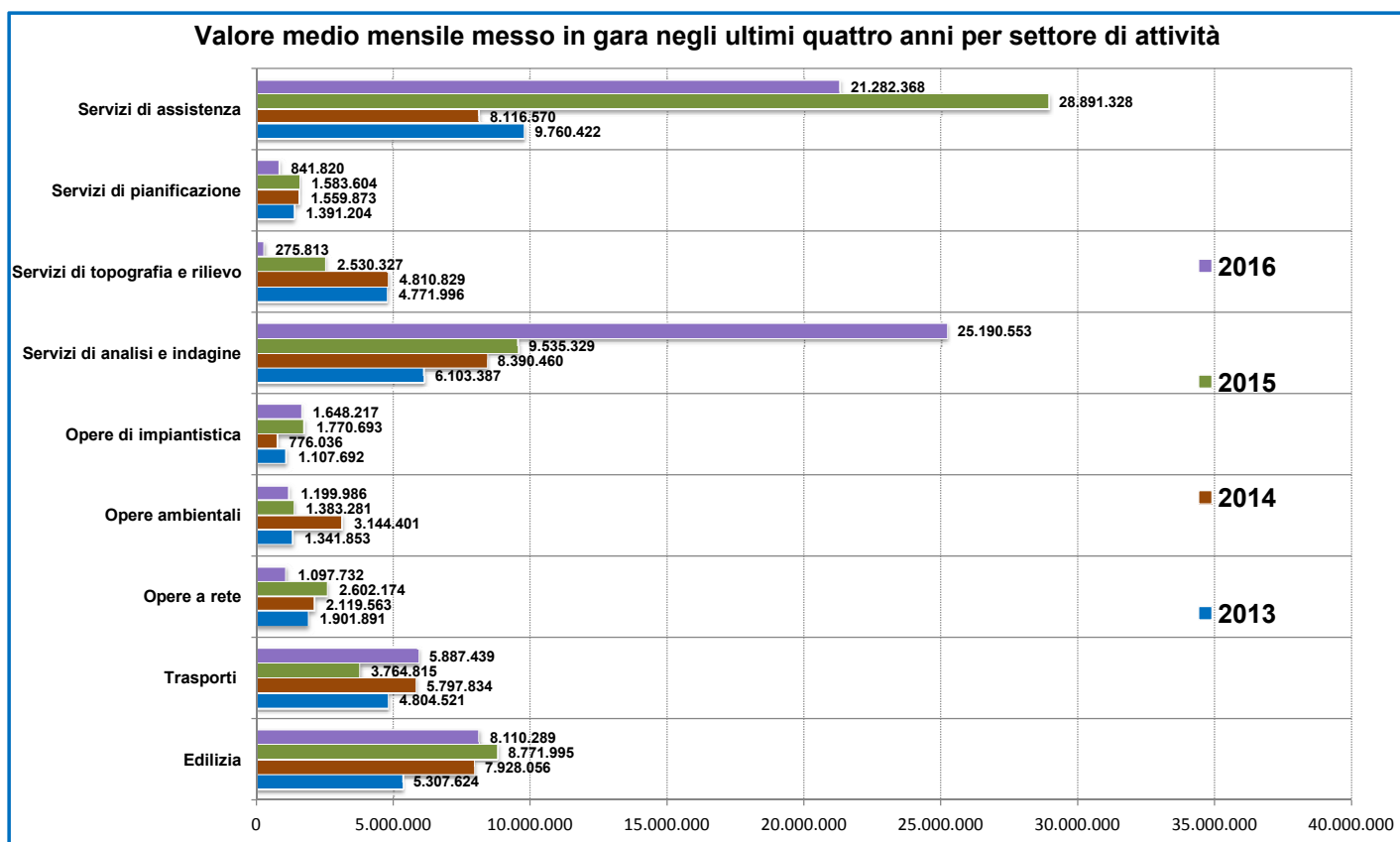


3) Bandi di gara italiani per servizi di ingegneria
c) per settore

SETTORE	2013		2014		2015						2016						confronti % - gen-mar '16 /gen-mar '15	
	n°	euro	n°	euro	totale anno		primi tre mesi		marzo		primi tre mesi		febbraio		marzo		n°	euro
					n°	euro	n°	euro	n°	euro	n°	euro	n°	euro	n°	euro		
Opere edili	644	34.210.008	748	47.583.156	743	49.708.667	217	10.419.192	88	3.903.403	159	10.200.096	73	3.391.154	51	4.403.382	-26,7%	-2,1%
Edilizia sanitaria	53	9.681.538	83	25.425.526	113	31.822.913	29	13.149.240	8	1.713.652	38	7.905.191	9	2.630.611	15	3.102.702	31,0%	-39,9%
Edilizia scolastica	355	19.799.938	472	22.127.991	337	23.732.355	73	3.695.850	35	1.777.155	66	6.225.581	21	1.595.662	29	3.825.387	-9,6%	68,4%
Strade e autostrade	205	50.110.309	197	17.659.865	349	25.960.488	68	4.346.984	28	1.542.755	56	2.976.366	24	1.211.107	18	1.250.715	-17,6%	-31,5%
Parcheggi	15	649.078	7	298.253	11	567.420	0	0	0	0	1	10.000	0	0	1	10.000	-	-
Opere marittime	5	2.762.226	11	5.794.669	19	1.798.823	5	875.301	2	300.157	5	5.432.153	4	5.335.815	0	0	0,0%	520,6%
Ferrovie e metropolitane	11	1.292.633	32	44.895.051	25	4.818.946	5	970.249	1	370.193	5	9.243.797	1	513.435	4	8.730.362	0,0%	852,7%
Aeroporti	7	2.840.000	2	926.169	8	12.032.097	0	0	0	0	0	0	0	0	0	0	-	-
Opere idrauliche ed acquedotti	36	2.924.788	77	5.496.064	55	8.152.134	16	1.294.001	6	352.016	7	1.775.990	2	165.134	4	1.413.157	-56,3%	37,2%
Opere fognarie e di depurazione	66	13.696.200	97	9.193.652	118	18.208.653	21	3.147.024	8	1.294.641	14	1.477.306	2	28.930	11	1.362.647	-33,3%	-53,1%
Altre opere a rete	38	6.201.699	28	10.745.044	34	4.865.304	10	603.618	4	56.542	1	39.900	1	39.900	0	0	-90,0%	-93,4%
Opere ambientali	193	16.102.231	187	37.732.809	252	16.599.370	45	2.332.867	20	451.504	56	3.599.959	24	1.028.540	15	1.137.656	24,4%	54,3%
Opere di	158	13.292.302	193	9.312.430	195	21.248.313	48	2.369.221	14	1.484.711	32	4.944.651	11	139.224	12	4.444.859	-33,3%	108,7%
Servizi di analisi e indagine	500	73.240.638	458	100.685.519	485	114.423.948	121	42.558.232	54	8.140.839	277	75.571.660	72	64.327.650	38	5.726.000	128,9%	77,6%
Servizi di topografia e rilievo	157	57.263.950	137	57.729.942	160	30.363.927	24	4.193.312	14	948.460	27	827.439	13	302.062	10	450.212	12,5%	-80,3%
Servizi di pianificazione	262	16.694.451	421	18.718.474	340	19.003.249	89	4.298.692	26	1.077.534	56	2.525.461	15	332.945	19	1.137.537	-37,1%	-41,3%
Servizi di assistenza	970	117.125.062	679	97.398.838	678	346.695.941	148	14.787.858	57	7.177.422	199	63.847.103	80	2.116.120	68	25.685.377	34,5%	331,8%
Totale	3.675	437.887.051	3.829	511.723.452	3.922	730.002.548	919	109.041.641	365	30.590.984	999	196.602.653	352	83.158.289	295	62.679.993	8,7%	80,3%

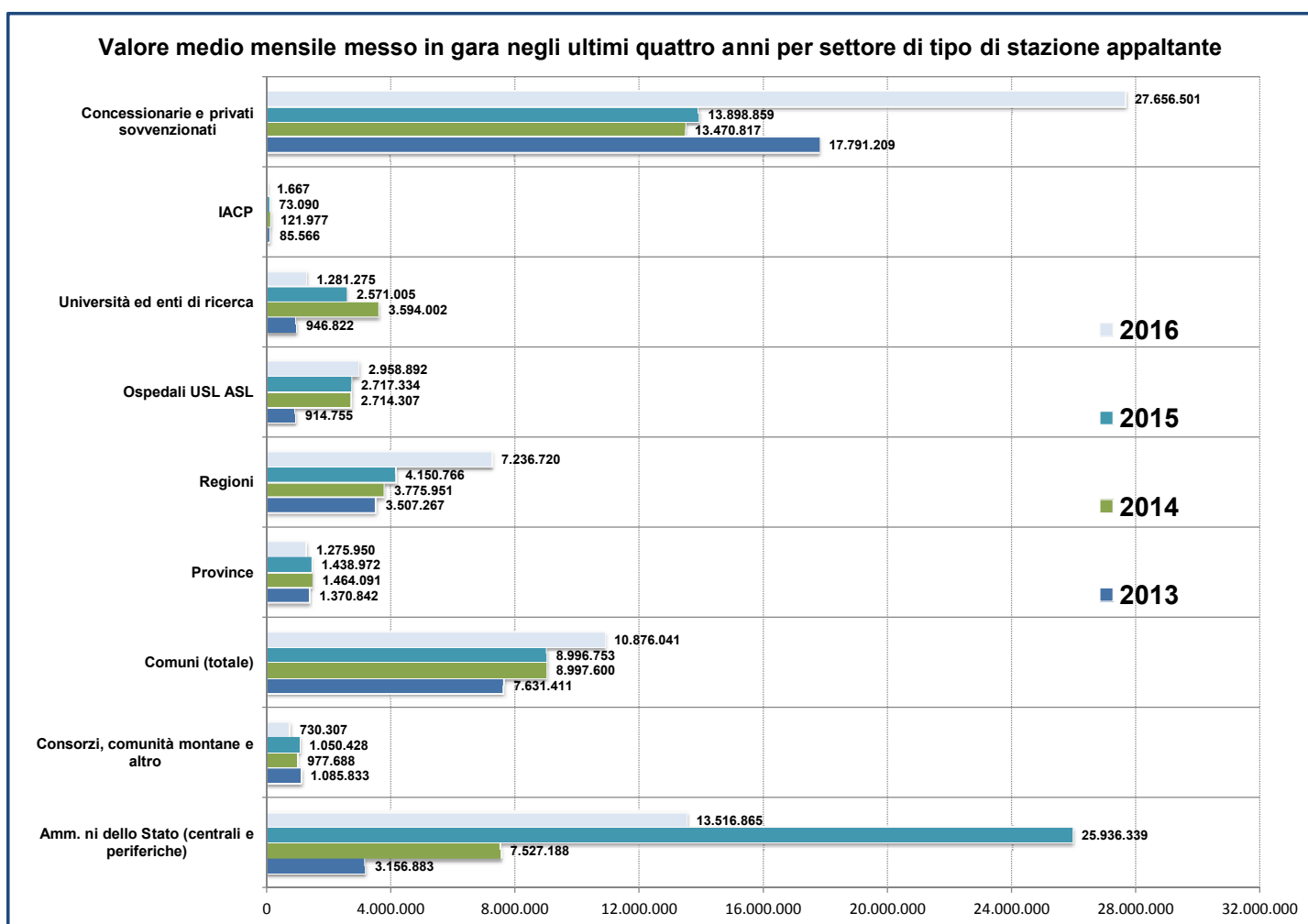
Numero, valore ed incidenza percentuale dei concorsi di idee e dei concorsi di progettazione

	2013		2014		2015						2016						confronti % - gen-mar '16 /gen-mar '15	
	n°	importo	n°	euro	totale anno		primi tre mesi		marzo		primi tre mesi		febbraio		marzo		n°	euro
					n°	euro	n°	euro	n°	euro	n°	euro	n°	euro				
Concorsi	162	6.575.450	107	1.982.757	141	3.350.843	44	758.700	17	419.100	38	540.550	12	78.500	13	152.000	-13,6%	-28,8%
totale	4,4%	1,5%	2,8%	0,4%	3,6%	0,5%	4,8%	0,7%	4,7%	1,4%	3,8%	0,3%	3,4%	0,1%	4,4%	0,2%		



3) Bandi di gara italiani per servizi di ingegneria
d) per stazione appaltante

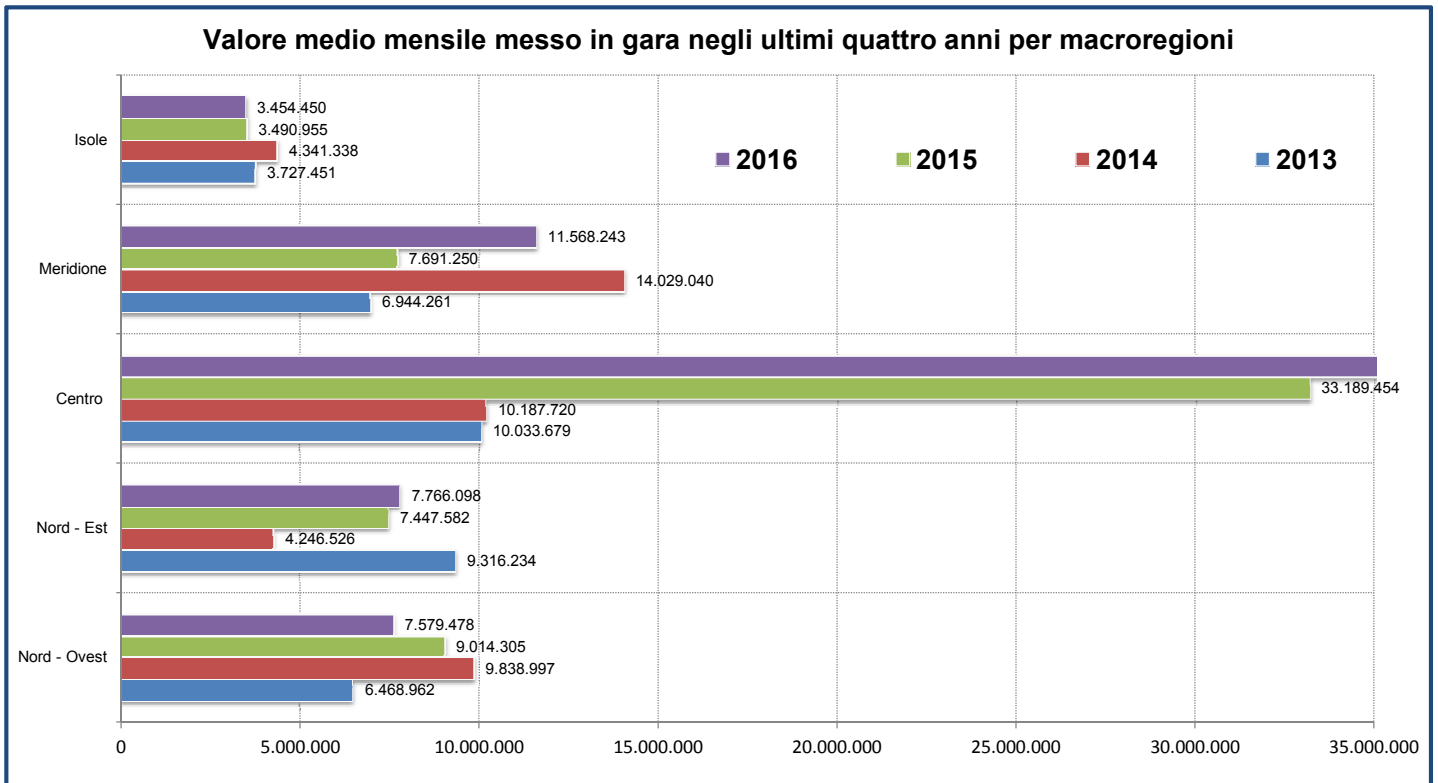
STAZIONE APPALTANTE	2013		2014		2015					2016				confronti %				
	n°	euro	n°	euro	totale anno		primi tre mesi		marzo	primi tre mesi		febbraio	marzo		n°	euro		
					n°	euro	n°	euro	n°	euro	n°	euro	n°	importo			n°	euro
Amm. ni dello Stato (centrali e periferiche)	408	37.882.592	440	90.326.256	256	311.236.071	62	37.537.015	28	5.958.668	75	40.550.594	39	687.990	19	25.474.947	21,0%	8,0%
Consorzi, comunità montane e altro	199	13.030.001	184	11.732.253	211	12.605.134	47	1.347.966	20	686.730	49	2.190.921	19	910.955	22	901.442	4,3%	62,5%
Comuni (totale)	2.080	91.576.927	2.383	107.971.202	2.560	107.961.041	591	24.571.390	227	7.830.126	628	32.628.122	200	7.663.717	165	17.204.320	6,3%	32,8%
- (Comuni sotto 5.000)	810	25.703.699	1.043	41.504.651	1.070	38.787.400	233	10.770.226	95	3.698.531	209	5.227.066	72	1.768.115	62	1.644.631	-10,3%	-51,5%
- (Comuni 5.000-100.000)	1.150	56.046.632	1.243	56.599.758	1.376	55.861.540	325	10.457.634	119	2.797.836	348	13.132.525	119	5.517.856	87	3.130.583	7,1%	25,6%
- (Comuni sopra 100.000)	120	9.826.596	97	9.866.793	114	13.312.101	33	3.343.530	13	1.333.759	71	14.268.531	9	377.746	16	12.429.106	115,2%	326,8%
Province	216	16.450.099	158	17.569.090	137	17.267.662	30	3.581.173	11	2.235.333	27	3.827.851	3	58.756	10	2.124.493	-10,0%	6,9%
Regioni	109	42.087.208	79	45.311.409	93	49.809.190	18	1.638.286	8	265.451	11	21.710.160	2	110.000	6	1.474.460	-38,9%	1225,2%
Ospedali USL ASL	83	10.977.063	95	32.571.683	128	32.608.011	33	17.173.815	9	6.219.890	53	8.876.677	12	2.644.329	26	3.786.778	60,6%	-48,3%
Università ed enti di ricerca	138	11.361.869	68	43.128.025	90	30.852.058	20	3.154.992	2	2.600.288	20	3.843.826	5	2.976.601	11	495.225	0,0%	21,8%
IACP	15	1.026.786	17	1.463.725	14	877.079	2	30.000	2	30.000	1	5.000	0	0	1	5.000	-	-
Concessionarie e privati sovvenzionati	427	213.494.506	405	161.649.809	433	166.786.302	116	20.007.004	48	4.764.498	135	82.969.502	72	68.105.941	35	11.213.328	16,4%	314,7%
Totale	3.675	437.887.051	3.829	511.723.452	3.922	730.002.548	919	109.041.641	365	30.590.984	999	196.602.653	352	83.158.289	295	62.679.993	8,7%	80,3%



3) Bandi di gara italiani per servizi di ingegneria
e) per regione

REGIONE	2013		2014		2015						2016				confronti %			
	n°	euro	n°	euro	totale anno		primi tre mesi		marzo		primi tre mesi		febbraio		marzo		- gen-mar '16	/gen-mar '15
					n°	euro	n°	euro	n°	euro	n°	euro	n°	euro	n°	euro	n°	euro
Valle d'Aosta	57	6.776.326	33	2.036.645	52	2.796.841	9	810.981	1	430.000	4	296.361	1	244.125	1	20.700	-55,6%	-63,5%
Piemonte	133	17.179.441	153	14.984.430	170	16.096.083	28	3.037.344	15	1.251.866	35	9.384.941	7	88.784	15	7.834.402	25,0%	209,0%
Liguria	61	7.523.484	41	1.944.427	49	12.456.905	15	7.600.424	8	4.545.565	14	4.430.992	1	10.000	7	4.180.172	-6,7%	-41,7%
Lombardia	394	46.148.292	360	99.102.465	493	76.821.833	115	10.239.599	43	2.316.308	138	8.626.140	39	3.472.437	46	3.292.976	20,0%	-15,8%
Trentino AA	86	76.586.534	72	13.910.509	77	34.512.251	14	2.236.379	7	1.661.870	12	8.333.898	2	678.000	7	6.343.284	-14,3%	272,7%
Veneto	142	13.751.288	170	10.044.226	247	32.099.269	53	3.684.883	17	1.295.588	68	4.282.690	30	1.518.747	20	2.176.344	28,3%	16,2%
Friuli V. Giulia	155	8.262.389	145	16.090.512	152	13.079.375	24	1.230.985	14	384.226	41	7.920.638	15	4.938.232	12	1.296.647	70,8%	543,4%
Emilia Romagna	189	13.194.601	134	10.913.064	150	9.680.083	20	1.313.758	6	600.402	50	2.761.067	21	574.533	17	639.829	150,0%	110,2%
Toscana	161	16.019.262	131	11.515.150	169	8.815.277	47	1.962.640	15	365.612	51	1.376.242	15	175.124	16	536.107	8,5%	-29,9%
Umbria	39	2.967.974	45	2.274.353	66	4.808.697	7	297.372	2	16.600	11	84.692	2	28.000	3	13.616	57,1%	-71,5%
Marche	84	8.115.027	57	2.122.657	71	2.609.812	29	466.775	21	274.122	30	1.189.060	8	226.332	6	323.714	3,4%	154,7%
Lazio	228	93.301.885	182	106.340.475	206	382.039.667	58	34.843.281	23	2.776.296	68	102.847.854	46	62.837.660	10	24.525.381	17,2%	195,2%
Abruzzo	57	3.863.276	74	7.564.067	56	2.781.826	10	253.320	6	202.770	18	1.198.546	11	582.141	5	507.567	80,0%	373,1%
Molise	15	817.431	16	890.337	38	1.836.292	14	1.005.276	1	137.599	14	245.765	2	76.430	9	112.221	0,0%	-75,6%
Campania	387	28.821.644	685	81.745.106	649	44.288.643	168	17.909.836	68	8.649.572	99	5.371.255	36	903.791	29	3.365.495	-41,1%	-70,0%
Basilicata	46	6.284.786	29	1.742.926	44	7.974.614	10	1.414.291	5	851.435	5	356.129	2	88.680	2	205.735	-50,0%	-74,8%
Puglia	363	18.607.397	354	22.764.330	288	27.352.555	99	11.948.790	32	1.110.916	92	25.149.730	27	1.435.711	34	3.157.312	-7,1%	110,5%
Calabria	315	24.936.602	220	53.641.713	172	8.061.065	46	1.542.588	20	657.171	45	2.383.304	29	655.931	9	1.607.391	-2,2%	54,5%
Sicilia	546	31.672.313	718	31.746.476	460	13.858.749	110	4.113.321	51	1.667.227	139	6.747.374	38	3.882.009	31	1.293.126	26,4%	64,0%
Sardegna	217	13.057.099	210	20.349.584	313	28.032.711	43	3.129.798	10	1.395.839	65	3.615.975	20	741.622	16	1.247.974	51,2%	15,5%
Area geografica																		
Nord - Ovest	645	77.627.543	587	118.067.967	764	108.171.662	167	21.688.348	67	8.543.739	191	22.738.434	48	3.815.346	69	15.328.250	14,4%	4,8%
Nord - Est	572	111.794.812	521	50.958.311	626	89.370.978	111	8.466.005	44	3.942.086	171	23.298.293	68	7.709.512	56	10.456.104	54,1%	175,2%
Centro	512	120.404.148	415	122.252.635	512	398.273.453	141	37.570.068	61	3.432.630	160	105.497.848	71	63.267.116	35	25.398.818	13,5%	180,8%
Meridione	1.183	83.331.136	1.378	168.348.479	1.247	92.294.995	347	34.074.101	132	11.609.463	273	34.704.729	107	3.742.684	88	8.955.721	-21,3%	1,9%
Isole	763	44.729.412	928	52.096.060	773	41.891.460	153	7.243.119	61	3.063.066	204	10.363.349	58	4.623.631	47	2.541.100	33,3%	43,1%
Totale Italia	3.675	437.887.051	3.829	511.723.452	3.922	730.002.548	919	109.041.641	365	30.590.984	999	196.602.653	352	83.158.289	295	62.679.993	8,7%	80,3%

Nord - Ovest Valle d'Aosta, Piemonte, Liguria, Lombardia
 Nord - Est Trentino AA, Veneto, Friuli V. Giulia, Emilia Romagna
 Centro Toscana, Umbria, Marche, Lazio
 Meridione Abruzzo, Molise, Campania, Basilicata, Puglia, Calabria
 Isole Sicilia, Sardegna



OSSERVATORIO OICE/INFORMATI AL 31/03/2016

3) Bandi di gara italiani per servizi di ingegneria

f) Elenco dei bandi di maggiore importo, pubblicati o non pubblicati nella gazzetta comunitaria

n°	scadenza	Stazione appaltante	Oggetto	euro
PUBBLICATI IN GAZZETTA COMUNITARIA				
1	04/04/2016	comune di maniago (pn)	affidamento servizi di ingegneria per interventi per la messa in sicurezza dell'abitato in frazione massurie – 3° lotto in comune di claut. cup e53g15001300002	41.963
2	11/04/2016	agenzia per i procedimenti e la vigilanza in materia di contratti pubblici di lavori, servizi e forniture, bolzano	procedura aperta - progettazione generale, progetto definitivo e progetto esecutivo, direzione lavori, misura e contabilità, coordinamento della sicurezza in fase progettuale ed esecutiva per lavori di recupero con ampliamento della casa di riposo santa barbara nel comune di san leonardo in passiria	699.711
3	12/04/2016	università degli studi di napoli - federico ii (na)	avviso di gara - supervisione di lavori di costruzione - gara 14/s/2015 servizio di direzione dei lavori relativi alla costruzione di nuovi insediamenti universitari nell'area ex cirio in san giovanni a teduccio — napoli	2.362.715
4	13/04/2016	agenzia per i procedimenti e la vigilanza in materia di contratti pubblici di lavori, servizi e forniture, bolzano	progettazione e coordinamento della sicurezza nella fase progettuale – smaltimento acque reflue nel comune di solda – 2. lotto – costruzione di un collettore di collegamento	261.765
5	18/04/2016	srt spa - societa' pubblica per il recupero ed il trattamento dei rifiuti, novi ligure (al)	servizi di progettazione preliminare, definitiva ed esecutiva, direzione lavori, coordinamento della sicurezza e servizi tecnici connessi relativi all'intervento di sopraelevazione a +11 della discarica di tortona (vascheabcdef) e della discarica di novi (vasca 6) - lotto 2: sopraelevazione della discarica di novi (vasca 6)	104.637
6	18/04/2016	srt spa - societa' pubblica per il recupero ed il trattamento dei rifiuti, novi ligure (al)	servizi di progettazione preliminare, definitiva ed esecutiva, direzione lavori, coordinamento della sicurezza e servizi tecnici connessi relativi all'intervento di sopraelevazione a +11 della discarica di tortona (vascheabcdef) e della discarica di novi (vasca 6) - lotto 1: sopraelevazione a +11 della discarica di tortona (vasche abcdef)	168.519
7	19/04/2016	agenzia per i procedimenti e la vigilanza in materia di contratti pubblici di lavori, servizi e forniture, bolzano	procedura aperta - progetto preliminare per la realizzazione del collegamento diretto in direzione sud della ferrovia della val pusteria compreso l'adeguamento del prg e relative strutture nella stazione di bressanone con preventiva verifica della fattibilita' relativa al tracciato, al collegamento alla linea esistente e relativa alla fermata a naz sciaves.	799.683
8	19/04/2016	comune di torino	gara n. 8/2016 - incarico ad un soggetto esterno per coadiuvare ed assistere la stazione appaltante città di torino dell'ambito torino 1 nella predisposizione di tutti gli atti per la concessione del servizio di distribuzione del gas naturale nell'ambito medesimo	393.442
9	19/04/2016	comune di varese	gara n. 6339436 - progettazione definitiva, esecutiva, direzione lavori, coordinamento per la sicurezza in fase di progettazione ed esecuzione dei lavori per l'intervento di riqualificazione di villa mylius finalizzato alla realizzazione dell'accademia del gusto e della musica	460.000
10	26/04/2016	galleria di base del brennero brenner basistunnel bbt se, bolzano (bz)	avviso di gara - servizi di ingegneria geotecnica - ap 238 — servizio di misurazioni geotecniche e rilievi laser scanner lotto «mules 2 — 3»	4.318.033
11	26/04/2016	comune di genova	avviso di gara - servizi di controllo tecnico - ispezioni su impianti termici. - servizio per l'esecuzione degli accertamenti e delle ispezioni per il controllo del rendimento di combustione e dello stato di esercizio e manutenzione degli impianti termici nel comune di genova	3.300.000
12	29/04/2016	consip spa a socio unico (rm)	project management consultancy services - bando di gara a procedura aperta ai sensi del d.lgs. 163/2006 e s.m.i., per l'affidamento di servizi professionali a supporto delle attività di consip spa — id 1700	23.775.000
13	03/05/2016	autorità portuale di trieste (ts)	procedura aperta - affidamento del servizio per l'aggiornamento del piano di monitoraggio integrato via vas nonché per la redazione del piano del verde e del progetto preliminare degli interventi di miglioramento ambientale del nuovo piano regolatore del porto secondo quanto previsto dal decreto di via vas del ministro 'ambiente e della tutela del territorio e del mare n. 173 del 07 agosto 2015. progetto apt n. 1800 - sede lavori: trieste (ts)	294.490
14	04/05/2016	comune dell'aquila (aq)	affidamento del servizio di ispezione degli impianti termici di potenza inferiore a 35 kw non auto dichiarati nel biennio 2013 — 2014 nel comune di l'aquila.	210.000
15	05/05/2016	abbanoa spa (nu)	avviso di gara - preparazione di progetti e progettazioni, stima dei costi - affidamento servizi di progettazione preliminare e definitiva, coordinamento sicurezza in progettazione, relativi all'intervento di riassetto dell'alimentazione idropotabile del vasto hinterland cagliaritano. said_003	562.453
16	05/05/2016	infrastrutture garibaldi repubblica — in.g.re. — sc.r.l. (mi)	affidamento dei servizi tecnici attinenti la direzione lavori e il coordinamento per la sicurezza in fase esecutiva relativi all'appalto per i lavori di realizzazione del giardino di porta nuova parco «biblioteca degli alberi» —area gioia nell'ambito del p.i.i. garibaldi repubblica — milano	477.498

OSSERVATORIO OICE/INFORMATTEL AL 31/03/2016

17	06/05/2016	azienda sanitaria locale taranto (ta)	procedura aperta per l'affidamento del servizio di progettazione definitiva ed esecutiva e coordinamento della sicurezza in fase di progettazione dei lavori di realizzazione di una nuova struttura sanitaria nel comune di statte da destinare quale sede di utr, servizi distrettuali e servizi del dipartimento di prevenzione	534.463
18	09/05/2016	comune di torino	avviso di gara - servizi di progettazione tecnica di infrastrutture del traffico - procedura aperta n. 16/2016 - affidamento dell'incarico per servizi tecnici professionali per la progettazione preliminare della metropolitana di torino — linea 2. cup g17h03000130001 codice cig (autorità per la vigilanza sui contratti pubblici) — ora anac: 66123679dc	6.680.789
19	10/05/2016	comune di venezia	gara n. 13/2016: affidamento incarico di progettazione definitiva ed esecutiva ed incarico di coordinatore per la sicurezza in fase di progettazione ed esecuzione lavori relativi alla viabilità di accesso alla macroisola prima zona industriale di porto marghera. c.i. 13755. cup f71b15000030001 cig: 66285959a1	763.628
20	12/05/2016	regione calabria	servizio di collaudo tecnico amministrativo in corso d'opera per il "sistema metropolitano catanzaro città - germaneto - nuovo collegamento ferroviario metropolitano tra la nuova stazione fs di catanzaro in località germaneto e l'attuale stazione di catanzaro sala e adeguamento a linea metropolitana della rete ferroviaria esistente nella valle del fiumarella tra catanzaro sala e catanzaro lido	1.195.260
21	13/05/2016	azienda ospedaliero-universitaria «santa maria della misericordia» (ud)	procedura aperta in ambito comunitario per il conferimento dell'incarico di direzione dei lavori, assistenza, misura e contabilità dei lavori; coordinamento di sicurezza in fase di esecuzione, assistenza al collaudo; assistenza e supporto nell'ottenimento di ogni parere e titolo autorizzativo e altre prestazioni accessorie, finalizzate all'esecuzione dei lavori relativi all'intervento denominato: «ristrutturazione dei padiglioni del polo ospedaliero udinese: risanamento conservativo per l'adeguamento funzionale, strutturale ed impiantistico del padiglione n. 7 petracco — riqualificazione spazi destinati alla s.o.c. clinica ostetrica e ginecologica 1 e 2 lotto e ripristino della funzionalità delle strutture danneggiate dall'incendio — 4° lotto — adeguamento alle norme di prevenzione incendi del padiglione petracco».	419.359
22	18/05/2016	milano ristorazione spa (mi)	incarico di progettazione, direzione lavori e coordinamento della sicurezza per gli interventi di ristrutturazione e potenziamento del c.c. quaranta	295.000
23	18/05/2016	ges.a.p. s.p.a., cinisi (pa)	avviso di gara - servizi di verifica della progettazione di strutture portanti - attività di verifica ai sensi dell'art. 44 e ss. del d.p.r. 207/2010 del progetto definitivo dell'intervento di «adeguamento e ristrutturazione del terminal passeggeri — nuovo scenario al 2020» e del conseguente progetto esecutivo, finalizzate alla validazione della progettazione (notiziario del 25/03/2016) - INFORMAZIONI COMPLEMENTARI	533.160
24	26/05/2016	ente irrigazione puglia, lucania ed irpinia - eipli (ba)	incarico relativo allo studio e verifiche sismiche delle opere di sbarramento e di quelle accessorie di pertinenza delle dighe pertusillo, conza e saetta	502.536
25	27/05/2016	irccs «san martino» istituto nazionale per la ricerca sul cancro (ge)	avviso di gara - servizi di ingegneria - affidamento del servizio di coordinatore alla sicurezza in fase di esecuzione per la realizzazione del nuovo blocco operatorio centralizzato (cod. az. n. 705) e per la realizzazione del nuovo collegamento orizzontale tra pad. monoblocco e pad. maragliano (cod. az. n. 707b)	214.847
26	27/05/2016	irccs «san martino» istituto nazionale per la ricerca sul cancro (ge)	avviso di gara - servizi di ingegneria - affidamento del servizio di direzione lavori per la realizzazione del nuovo blocco operatorio centralizzato (cod. az. n. 705) e per la realizzazione del nuovo collegamento orizzontale tra pad. monoblocco e pad. maragliano (cod. az. n. 707b)	586.450
27	30/05/2016	agenzia del demanio - direzione regionale lazio (rm)	avviso di gara - servizi di progettazione di edifici - servizio di progettazione preliminare, definitiva e coordinamento della sicurezza in fase di progettazione finalizzato alla ristrutturazione e alla rifunionalizzazione del compendio demaniale ubicato in roma viale trastevere 185-189-191	498.000
28	31/05/2016	azienda socio sanitaria territoriale della valtellina e dell'alto lario, sondrio (so)	affidamento dei servizi attinenti all'ingegneria e all'architettura relativi alla direzione lavori e coordinamento della sicurezza in fase di esecuzione per l'intervento di consolidamento strutturale del padiglione mattei, completamento dei reparti 1° e 3° e dell'adeguamento antincendio dei padiglioni mattei e vanoni del presidio ospedaliero di morbegno	262.225
29	14/06/2016	asl belluno (bl)	servizi tecnici attinenti all'architettura e all'ingegneria inerenti i lavori per la realizzazione della nuova base hems a pieve di cadore per l'elisoccorso aziendale	412.452
30	09/09/2016	comune di verona	concorso internazionale di idee per la copertura dell'anfiteatro romano "arena di verona"	70.000

NON PUBBLICATI IN GAZZETTA COMUNITARIA

31	16/03/2016	ministero delle infrastrutture e dei trasporti - provveditorato interregionale per le oo.pp. per la toscana, le marche e l'umbria - Ancona	lavori di 3° fase delle opere a mare – parziale demolizione del molo nord per un tratto di ml 100, con contestuale regolarizzazione dei fondali circostanti al valore di ml -14,00 dal l.m.m. previsti dal vigente p.r.p. - prelievo e caratterizzazione dei materiali costituenti il molo nord ed i fondali adiacenti, ai fini delle indagini geognostiche ed ambientali	184.398
32	18/03/2016	comune di sedegliano (ud)	redazione della proposta progettuale dei lavori di ristrutturazione ed ampliamento della palestra dell'istituto comprensivo	199.981
33	21/03/2016	amga legnano (mi)	affidamento attivita' di supporto al r.u.p.	110.000
34	22/03/2016	comune di santa maria a vico (ce)	manifestazione di interesse - lavori completamento e trasformazione ex piscina comunale in palazzetto dello sport - lotto lotto 4: collaudo statico in c.o.	112.725
35	22/03/2016	comune di schio (vi)	appalto servizio supporto tecnico amministrativo alla procedura di affidamento del servizio di distribuzione del gas naturale ambito vicenza 3	149.000
36	25/03/2016	acque del chiampo spa, arzignano (vi)	procedura ristretta - concorso ristretto - lavori di adeguamento impianto di depurazione industriale e civile di arzignano (vi) - 1° lotto - ii stralcio - nuova vasca di ossidazione biologica industriale. appalto per l' affidamento della progettazione esecutiva, coordinamento della sicurezza e direzione lavori	372.234
37	29/03/2016	e.r.s.u. - ente regionale per il diritto allo studio universitario (ca)	procedura aperta - servizi di ingegneria per la progettazione preliminare - definitiva - esecutiva, il coordinamento della sicurezza in fase di progettazione, la direzione lavori e il coordinamento per la sicurezza in fase di esecuzione relativamente ai lavori di manutenzione straordinaria e adeguamento alla normativa antincendio ed altri, della residenza dello studente di via montesanto a cagliari	194.654
38	29/03/2016	regione calabria	procedura aperta - db geotopografico regione calabria aggiornamento regole tecniche d.m. 10.11.2011 - sede lavori: catanzaro (cz)	137.500
39	30/03/2016	comune di gorizia	progettazione definitiva ed esecutiva, direzione lavori, assistenza al collaudo, coordinamento della sicurezza per la progettazione e per l'esecuzione, prestazioni speciali ed accessorie, dei lavori di riqualificazione urbana di piazza san rocco e della corte santilario con le vie limitrofe	143.324
40	31/03/2016	comune di bagnolo mella (bs)	direzione lavori e sicurezza in corso di esecuzione per i lavori di 'costruzione nuova scuola materna in via p. nenni', sita nel comune di bagnolo mella	192.510
41	01/04/2016	comune di venezia	procedura aperta - servizio di direzione, misura e contabilita' dei lavori, coordinamento per la sicurezza in fase esecutiva e assistenza al collaudo, nonche' per assistenza e supporto nell'ottenimento di ogni parere e titolo autorizzativo, per la realizzazione dei lavori di restauro e risanamento conservativo di villa loredan - opere di completamento	124.545
42	04/04/2016	gaia di lucca (lu)	progettazione preliminare, definitivo-esecutiva e della direzione lavori per la realizzazione nuovo sistema di raccolta fognario zona di ronchi nel comune di massa	122.694
43	04/04/2016	comune di san giorgio jonico (ta)	servizio di redazione del piano urbanistico generale (pug), della relativa valutazione ambientale strategica (vas) ed attività connesse del comune di san giorgio jonico (ta)	134.000
44	05/04/2016	comune di catania	procedura aperta - affidamento dell'incarico di progettazione preliminare, definitiva, esecutiva e direzione dei lavori e coordinamento alla sicurezza per il rafforzamento ed il miglioramento sismico di palazzo gandolfo sede di uffici comunali, indetto dal comune di catania	207.925
45	06/04/2016	puglia sviluppo spa, modugno (ba)	procedura negoziata - servizio di consulenza e indagini territoriali riferito alla realizzazione di una mappatura del territorio regionale in chiave di pacchetti localizzativi	120.000
46	08/04/2016	consorzio del parco regionale del delta del po emilia-romagna (fe)	servizi di architettura e ingegneria relativi ai lavori di "ristrutturazione comparto manifattura dei marinati a comacchio: intervento di recupero della sala aceti e aggraffaggi"	194.999
47	11/04/2016	comune di villasimus (ca)	servizi tecnici di direzione lavori, misura e contabilità e coordinamento della sicurezza in fase di esecuzione – ufficio direzione lavori – relativi ai lavori di interventi di riconversione ad impianto di compostaggio di qualità dell'impianto di trattamento rifiuti urbani in località zimmioni - villasimus	116.075
48	11/04/2016	anas spa - ente nazionale per le strade - compartimento della viabilità per la basilicata (pz)	procedura aperta - lavori di indagini geognostiche propedeutiche alla redazione del progetto definitivo della strada statale di collegamento fondo valle sauro tratto corleto perticara - s.p. camastra - lotti 1°-2°-3°	118.735
49	13/04/2016	invitalia agenzia nazionale per l'attrazione degli investimenti e lo sviluppo d'impresa di roma (rm)	attivita' di rilievo e progettazione esecutiva inerenti all'intervento adeguamento strutturale e funzionale del plesso di immobili all'interno della "caserma gasparro" da destinare a centro di accoglienza per migranti presso messina	137.581
50	18/04/2016	agenzia del demanio - direzione regionale sardegna (ca)	verifica di 'vulnerabilita' sismica del complesso dell'ex carcere di san sebastiano di sassari	119.786

OSSERVATORIO OICE/INFORMATTEL AL 31/03/2016

51	18/04/2016	agenzia del demanio - direzione regionale toscana e umbria (fi)	procedura aperta - affidamento del servizio di ingegneria strutturale per la verifica della vulnerabilita' sismica, incluse le prove e i sondaggi per raggiungere il livello di conoscenza richiesto dalla normativa, il ripristino dello stato dei luoghi, incluso l'espletamento delle attivita' di rilievo strutturale delle strutture 'immobile demaniale denominato palazzo buontalenti, sito in firenze, via cavour 57/59	201.775
52	18/04/2016	amiacque (mi)	servizio tecnico professionale di censimento e progettazione per interventi di messa a norma delle macchine presso gli impianti di depurazione gestiti da amiacque srl	300.000
53	19/04/2016	comune di san bartolomeo in galdo (bn)	progettazione definitiva ed esecutiva e redazione del piano di sicurezza e di coordinamento del progetto per il risanamento idrogeologico delle aree a valle del centro abitato	196.917
54	19/04/2016	comune di alba (cn)	incarico professionale relativo allo studio di fattibilita' per la redazione del masterplan per la valorizzazione della fascia fluviale del fiume tanaro	101.047
55	20/04/2016	acquedotto pugliese spa (ba)	procedura aperta - affidamento dei servizi tecnici professionali di progettazione definitiva, nonche' coordinamento per la sicurezza in fase di progettazione, ivi compresa la redazione della relazione geologica ed esecuzione di indagini geognostiche, incluse tutte le prestazioni professionali accessorie, relativi all'intervento di adeguamento funzionale del depuratore di gioia del colle (ba)	163.256
56	22/04/2016	consorzio asi di bari (ba)	redazione delle varianti ai piani urbanistici esecutivi ed alle relative norme tecniche di attuazione degli agglomerati industriali di bari-modugno, di molfetta e di bitonto-giovinazzo	180.000
57	22/04/2016	comune di cava de' tirreni (sa)	progettazione definitiva ed esecutiva, direzione lavori, contabilita' e coordinamento per la sicurezza in fase di progettazione ed esecuzione del progetto di completamento delle aree esterne del palaeventi	157.570
58	18/05/2016	azienda ospedaliero universitaria consorziale policlinico di bari (ba)	procedura negoziata per l'affidamento dei compiti di supporto alle attivita' del responsabile unico del procedimento	144.000
59	24/05/2016	azienda ospedaliera ospedale policlinico di bari (ba)	collaudo tecnico-amministrativo e tecnico funzionale degli impianti oltreche' di verifica della conformita', in corso d'opera e finale dell'appalto afferente la gestione integrata dei sistemi di produzione, distribuzione ed utilizzazione dell'energia del policlinico di bari e del pediatrico giovanni xxiii di bari; suddiviso in lotti - lotti 2	264.226
60	24/05/2016	azienda ospedaliera ospedale policlinico di bari (ba)	collaudo tecnico-amministrativo e tecnico funzionale degli impianti oltreche' di verifica della conformita', in corso d'opera e finale dell'appalto afferente la gestione integrata dei sistemi di produzione, distribuzione ed utilizzazione dell'energia del policlinico di bari e del pediatrico giovanni xxiii di bari; suddiviso in lotti - lotti 3	264.226
61	24/05/2016	azienda ospedaliera ospedale policlinico di bari (ba)	collaudo tecnico-amministrativo e tecnico funzionale degli impianti oltreche' di verifica della conformita', in corso d'opera e finale dell'appalto afferente la gestione integrata dei sistemi di produzione, distribuzione ed utilizzazione dell'energia del policlinico di bari e del pediatrico giovanni xxiii di bari; suddiviso in lotti - lotti 1	352.301

TOTALE 61 BANDI PRINCIPALI

IMPORTO IN EURO DEI BANDI PRINCIPALI 56.716.062 (**)

IN MARZO SONO STATE RILEVATE IN TOTALE 295 GARE CON UN IMPORTO TOTALE DI 62.679.993 EURO (**)

(*) Valore non specificato nell'avviso di gara

(**) Comprendente una stima approssimativa nei casi di valore non specificato

- 3) Bandi di gara italiani per servizi di ingegneria
g) Aggiudicazione gare italiane

ATTENZIONE

La rilevazione delle aggiudicazioni non può considerarsi esaustiva né può escludersi la presenza di errori giacché la maggior parte delle aggiudicazioni o non vengono pubblicate o sfuggono al controllo in quanto pubblicate soltanto a livello locale.

----- Chiunque fosse informato dell'esito di una gara è pregato di darne notizia all'Ufficio Gare dell'Oice -----
ufficio.gare@oice.it

Tabella riassuntiva sui ribassi, tempi e valori medi delle aggiudicazioni

Anno	Media del numero dei giorni dalla pubblicazione del bando all'aggiudicazione	Media della differenza tra valore di aggiudicazione e valore base d'asta	Importo medio del valore degli affidamenti (in euro)
2010	211	-41,7%	386.000
2011	225	-39,2%	464.000
2012	266	-35,8%	523.000
2013	221	-35,4%	699.000
2014	210	-29,6%	322.000
2015	144	-37,8%	239.000

N.B.:L'importo medio degli affidamenti si riferisce alle aggiudicazioni rilevate, che sono normalmente quelle più importanti e quindi di maggior valore.

Principali gare e concorsi della cui aggiudicazione si è appreso nel corso del mese di marzo

Anno 2014

1) Banca d'Italia (RM): Servizi tecnici di Coordinamento della sicurezza in fase di esecuzione di cui al D.Lgs. n. 81/2008 dei lavori di manutenzione straordinaria e riqualificazione del complesso edilizio di Via delle IV Fontane 121-123 in Roma.

Data pubblicazione bando: 07/10/2014

Data aggiudicazione: 16/02/2016

Importo a base d'asta euro: 724.844

Importo d'aggiudicazione euro: 579.875 (ribasso -20%)

Aggiudicatario: Renzo Biagioni — Marzullo Srl

Anno 2015

1) RFI - Rete Ferroviaria Italiana (RM): sistema di qualificazione per la procedura ristretta indetta da direzione acquisti per l'appalto del servizio di progettazione relativa all'aggiornamento e integrazione della progettazione preliminare nonché sviluppo della progettazione definitiva del corpo stradale della tratta compresa tra le stazioni di Montecatini terme e Lucca dal km 13+200 al km 42+200 della linea Pistoia-Lucca-Pisa S. Rossore.

Data pubblicazione bando: 27/10/2015

Data aggiudicazione: 29/02/2016

Importo a base d'asta euro: 2.791.000

Importo d'aggiudicazione euro: 954.357 (ribasso -66%)

Aggiudicatario: Techproject Srl, in qualità di mandataria del RTI composto da: Studio Geotecnico Italiano Srl

2) ASL Roma 1 (RM): Affidamento del servizio di direzione lavori, misurazione e contabilità, assistenza al collaudo e coordinamento sicurezza in fase di esecuzione dei lavori (art.92, d.lg.81/08), inerente «l'appalto dei lavori di restauro conservativo delle corsie sistine nel complesso monumentale di Santo Spirito in Saxia».

Data pubblicazione bando: 09/04/2015

Data aggiudicazione: 02/02/2016

Importo a base d'asta euro: 366.000

Importo d'aggiudicazione euro: 292.800 (ribasso -20%)

Aggiudicatario: Integra Aes Srl

OSSERVATORIO OICE/INFORMATTEL AL 31/03/2016

3) Comune di Padova: Redazione del Piano Urbano della Mobilità Sostenibile (PUMS) intercomunale di

Data pubblicazione bando: 23/09/2015

Data aggiudicazione: 09/03/2016

Importo a base d'asta euro: 100.000

Importo d'aggiudicazione euro: 85.000 (ribasso -15%)

Aggiudicatario: TRT Trasporti e Territorio Srl capogruppo con Tecnital SpA, Avanzi Srl, Atraki Srl mandanti

4) Comune di Merate (LC): Servizi tecnici di ingegneria ed architettura: direzione, contabilità lavori e coordinatore della sicurezza in fase di esecuzione D.Lgs. 81/2008, attività tecniche ed amministrative connesse), per lavori di: ristrutturazione e ampliamento, del centro sportivo di Via Matteotti nel Comune di Merate.

Data pubblicazione bando: 14/08/2015

Data aggiudicazione: 15/03/2016

Importo a base d'asta euro: 273.000

Importo d'aggiudicazione euro: 131.040 (ribasso -52%)

Aggiudicatario: SNAP Ingegneria Srl (mandatario); Sud Progetti Srl (mandante)

5) Agenzia Nazionale per l'attrazione degli investimenti e lo sviluppo d'impresa — Invitalia (RM): Attività di progettazione definitiva, di rilievi e di indagini per i lavori riguardanti i beni del patrimonio culturale, relativa all'intervento denominato - Riconfigurazione delle scarpate e restauro dell'Insula dei Casti Amanti.

Data pubblicazione bando: 30/05/2015

Data aggiudicazione: 24/11/2015

Importo a base d'asta euro: 381.055

Importo d'aggiudicazione euro: 287.296 (ribasso -25%)

Aggiudicatario: Costituendo RTI B5 srl (mandataria), Geol. Gianluca Minin (mandante), Archeologo Francesca Fratta (mandante), Sig. Carlo Serino (mandante)

6) Consorzio per la Zona Industriale di Macomer (NU): Servizio di Direzione Lavori e Coordinamento per la Sicurezza in fase di Esecuzione relativo all'intervento denominato: realizzazione di una nuova linea di termovalorizzazione da 30 MWT presso il sistema di trattamento rifiuti di Macomer/Tossilo.

Data pubblicazione bando: 19/09/2015

Data aggiudicazione: 12/01/2016

Importo a base d'asta euro: 1.215.000

Importo d'aggiudicazione euro: 864.715 (ribasso -29%)

Aggiudicatario: Studio dell'Acqua Bellavitis

7) Comune di Silandro (BZ): Studio di fattibilità per la possibile realizzazione di un progetto Public-Private-Partnership per il riutilizzo dell'areale dell'ex caserma del Comune di Silandro.

Data pubblicazione bando: 29/10/2015

Data aggiudicazione: 30/03/2016

Importo a base d'asta euro: 260.693

Importo d'aggiudicazione euro: 169.998 (ribasso -35%)

Aggiudicatario: Raggruppamento temporaneo — Insula Architettura e Ingegneria Srl — DEA Società di Ingegneria Srl — B+G Ingenieure Bollinger und Grohmann GmbH

8) Comune di Vicari (PA): Bando di gara, affidamento del servizio di direzione lavori, misura e contabilità, assistenza al collaudo, coordinamento sicurezza in fase di esecuzione dei lavori, intervento delle opere di "completamento del restauro del castello di Vicari, sistemazione dell'area del castello, realizzazione di attrezzature polifunzionali e servizi aggiuntivi".

Data pubblicazione bando: 27/05/2015

Data aggiudicazione: 26/08/2015

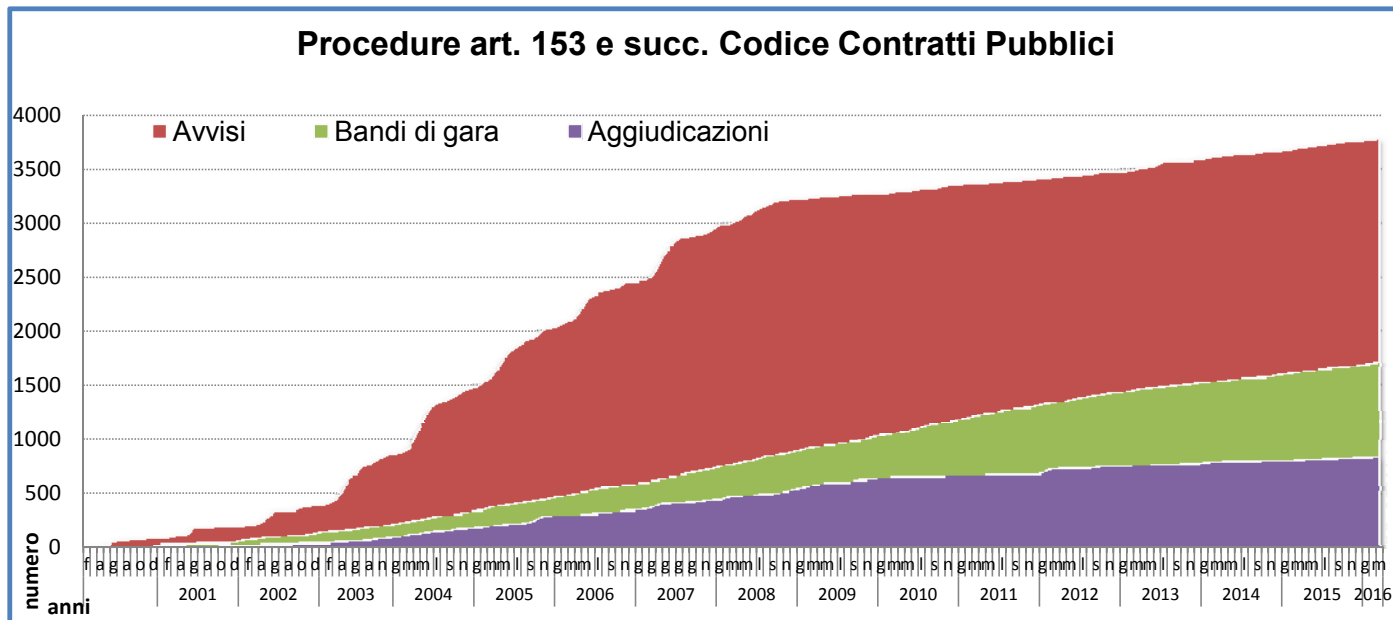
Importo a base d'asta euro: 150.200

Importo d'aggiudicazione euro: 135.180 (ribasso -10%)

Aggiudicatario: Europa progetti srl

4) Rilevazione iniziative in partenariato pubblicoprivato
(Bandi per project financing e concessioni)

Periodo	art. 153 e succ. Codice Contratti Pubblici									art. 143 e succ. Codice Contratti Pubblici		
	Avvisi di prossime gare o di ricerca di promotore			Gare su proposta del promotore						Bandi di gara per concessioni di costruzione e gestione		
				Bandi			Aggiudicazioni					
	con valore noto			con valore noto			con valore noto			con valore noto		
	num.	num.	euro	num.	num.	euro	num.	num.	euro	num.	num.	euro
Totale anno												
- Anno 2011	62	44	382.149.223	129	127	1.515.264.229	16	6	193.015.818	310	230	8.234.854.210
- Anno 2012	66	39	145.916.805	127	123	2.338.026.512	78	17	288.975.056	427	254	3.420.104.989
- Anno 2013	124	76	340.081.367	90	87	1.060.537.127	24	2	7.676.400	352	210	1.972.956.593
- Anno 2014	77	51	310.055.290	81	75	722.584.159	28	2	1.224.627	181	143	1.204.740.261
Anno 2015												
- gennaio	3	2	1.443.513	6	5	40.244.975	1	1	1.013.769	12	11	48.458.866
- febbraio	10	8	27.532.051	6	6	23.296.297	-	-	-	11	11	21.810.477
- marzo	13	7	7.746.136	12	11	148.674.609	5	1	463.944	11	7	17.685.813
- aprile	5	5	6.674.714	11	10	65.642.888	2	2	34.898.518	12	10	64.474.766
- maggio	5	3	11.834.160	5	5	16.710.231	3	-	-	9	7	6.172.471
- giugno	10	5	18.070.584	13	13	118.570.288	1	-	-	17	14	87.305.417
- luglio	7	4	7.930.020	5	5	12.938.296	2	1	13.979.888	14	13	49.997.665
- agosto	6	5	73.111.487	10	10	62.992.341	1	-	-	15	14	37.182.866
- settembre	10	5	108.598.612	5	5	45.908.735	4	2	20.026.501	12	8	83.713.055
- ottobre	7	5	20.285.555	3	2	1.680.000	1	-	-	12	10	37.218.216
- novembre	10	6	20.859.507	3	3	12.176.176	3	2	9.523.685	16	15	53.496.004
- dicembre	6	5	5.924.970	9	9	236.123.057	3	1	26.467.061	10	7	39.483.639
Totale 2015	92	60	310.011.309	88	84	784.957.893	26	10	106.373.366	151	127	546.999.255
Anno 2016												
- gennaio	8	4	5.485.398	8	7	553.545.781	2	-	-	9	6	28.779.308
- febbraio	2	1	2.485.466	7	6	37.243.892	1	-	-	12	9	21.536.865
- marzo	11	3	5.161.870	11	9	31.333.547	2	1	2.480.160	9	8	103.003.056
primi tre mesi												
- Anno 2011	21	18	135.755.054	38	38	169.683.343	8	3	19.679.441	106	70	323.668.272
- Anno 2012	17	12	84.696.185	32	29	2.025.482.565	46	6	197.799.730	84	53	201.656.755
- Anno 2013	26	8	16.906.807	33	32	800.671.794	7	1	6.600.000	157	72	231.441.158
- Anno 2014	21	14	67.231.462	16	16	115.811.738	18	1	94.300	34	28	298.538.089
- Anno 2015	26	17	36.721.700	24	22	212.215.881	6	2	1.477.713	34	29	87.955.156
- Anno 2016	21	8	13.132.734	26	22	622.123.220	5	1	2.480.160	30	23	153.319.229
confronti percentuali												
- mar '16/feb '16	450,0%	200,0%	107,7%	57,1%	50,0%	-15,9%	100,0%	-	-	-25,0%	-11,1%	378,3%
- mar '16/mar '15	-15,4%	-57,1%	-33,4%	-8,3%	-18,2%	-78,9%	-60,0%	0,0%	434,6%	-18,2%	14,3%	482,4%
- gen-mar '16/gen-mar '15	-19,2%	-52,9%	-64,2%	8,3%	0,0%	193,2%	-16,7%	-50,0%	67,8%	-11,8%	-20,7%	74,3%

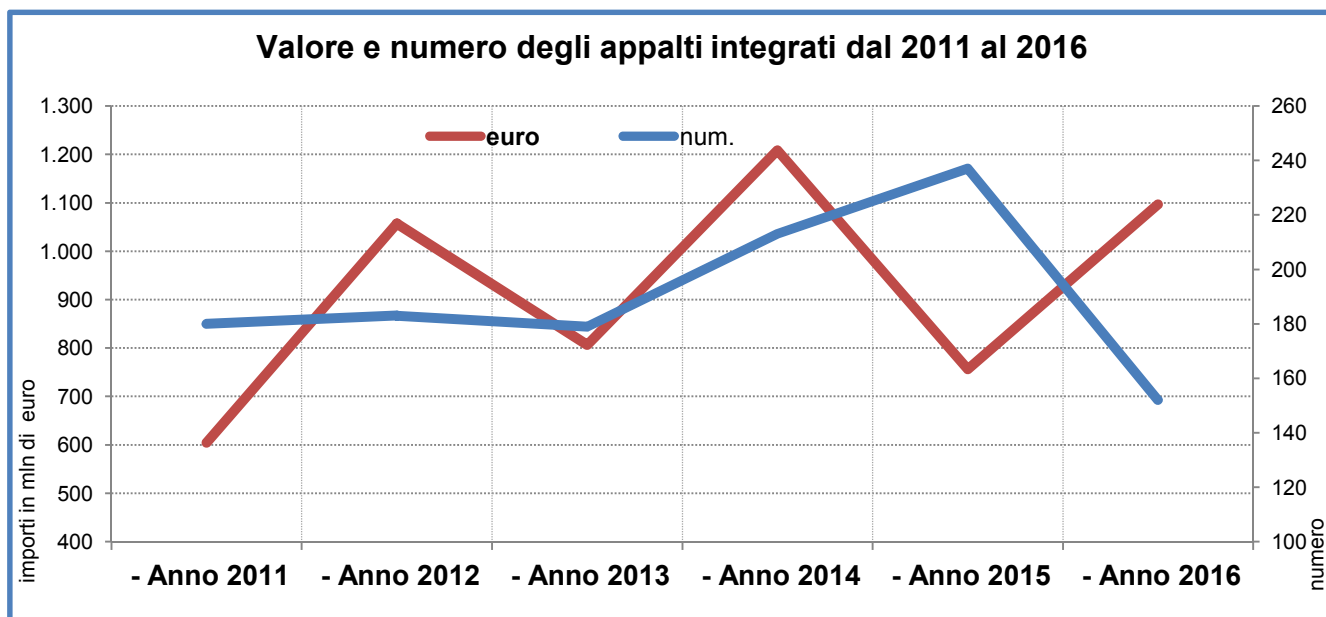


OSSERVATORIO OICE/INFORMATEL AL 31/03/2016

5) Bandi di gara per lavori con annessa progettazione
(Appalti concorso, appalti integrati, appalti di general contracting e altro)

Periodo	Appalti integrati			General contracting			Altri bandi per lavori o servizi con annessa progettazione (*)		
	num.	con valore noto		num.	con valore noto		num.	con valore noto	
		num.	euro		num.	euro		num.	euro
Totale anno									
- Anno 2011	800	785	5.168.600.353	-	-	-	282	204	1.247.511.603
- Anno 2012	869	854	4.355.908.646	-	-	-	185	125	476.729.840
- Anno 2013	1.012	984	5.403.878.858	-	-	-	175	98	655.358.914
- Anno 2014	1.096	1.077	6.496.088.666	-	-	-	149	92	3.619.265.355
Anno 2015									
gennaio	76	74	212.021.838	-	-	-	8	4	18.047.023
febbraio	76	75	157.144.835	-	-	-	9	4	1.968.784
marzo	85	85	387.062.611	1	1	162.963.351	9	5	10.461.466
aprile	69	69	369.034.471	-	-	-	7	4	10.527.518
maggio	98	98	245.503.774	-	-	-	10	8	42.518.282
giugno	97	97	251.684.733	-	-	-	7	6	165.911.523
luglio	94	94	324.139.128	-	-	-	6	6	38.541.508
agosto	89	89	334.718.672	-	-	-	8	6	11.355.886
settembre	67	67	269.084.380	-	-	-	5	4	633.811.713
ottobre	91	90	234.680.528	-	-	-	7	6	17.613.137
novembre	86	86	160.403.413	-	-	-	4	1	5.080.000
dicembre	121	120	683.772.009	-	-	-	3	3	6.428.358
Totale 2015	1.049	1.044	3.629.250.392	1	1	162.963.351	83	57	962.265.198
Anno 2016									
gennaio	59	59	143.678.689	-	-	-	10	10	18.689.916
febbraio	44	43	293.630.149	-	-	-	2	2	6.813.458
marzo	49	49	659.191.596	-	-	-	4	3	4.435.385
primi tre mesi									
- Anno 2011	180	176	604.482.636	-	-	-	75	58	206.007.846
- Anno 2012	183	177	1.057.386.968	-	-	-	27	23	77.481.560
- Anno 2013	179	171	806.751.713	-	-	-	53	26	245.691.344
- Anno 2014	213	201	1.208.478.741	-	-	-	36	29	2.710.136.903
- Anno 2015	237	234	756.229.284	1	1	162.963.351	26	13	30.477.273
- Anno 2016	152	151	1.096.500.434	-	-	-	16	15	29.938.759
confronti percentuali									
- mar '16/feb '16	-10,2%	-12,2%	-55,5%	-	-	-	-50,0%	-33,3%	53,6%
- mar '16/mar '15	-42,4%	-42,4%	70,3%	-	-	-	-55,6%	-40,0%	-57,6%
- gen-mar '16 /gen-mar '15	-35,9%	-35,5%	45,0%	-	-	-	-38,5%	15,4%	-1,8%

(*) Esempi di "altri bandi": costituzione di una STU; selezione di proposte di riqualificazione urbana; ricerca di soggetti sponsorizzatori per restauri; ricerca gestore area di protezione ambientale; bandi di "Global service" e "Facility management" quando richiedano con chiarezza anche servizi di ingegneria.



6) Azioni Oice per la correttezza dei bandi

(Le lettere di contestazione, e le relative risposte, sono inviate in copia anche all'Autorità per i Lavori Pubblici, che ne ha fatto specifica richiesta)

Tabella riassuntiva delle azioni OICE

Anno	Totale contestazioni
2011	152
2012	105
2013	126
2014	140
2015	131
2016	31

Lettere inviate alle stazioni appaltanti

1) CONSORZIO PARCO LOMBARDO DELLA VALLE DEL TICINO (MI): servizio di assistenza alla direzione lavori per quanto di competenza impiantistica e approvazione progetto di prevenzione incendi.

Data invio lettera: 01/03/2016

2) INAIL- Istituto Nazionale per l'Assicurazione contro gli Infortuni sul Lavoro Direzione Regionale per la Campania (NA): appalto pubblico integrato, progettazione esecutiva con adempimenti professionali accessori ed esecuzione di tutte le opere e provviste finalizzate all'adeguamento funzionale e normativa e alla riqualificazione della sede Inail in Salerno.

Data invio lettera: 03/03/2016

3) SDAGSpA (GO): servizio di direzione lavori, misurazione e contabilità, assistenza al collaudo nonché coordinamento in materia di sicurezza e di salute relativamente ai lavori per il completamento del Sistema Autopotiuale e Confinario di S.Andrea di Gorizia, Terzo Lotto - Il stralcio - interventi e investimenti connessi con l'attuazione degli accordi internazionali di Osimo. Linea omogenea operativa di intervento n. 1.1. Lavori di «riqualificazione ed aggiornamento tecnologico e normativa delle strutture esistenti» Linea omogenea operativa di intervento n. 2.1. «Potenziamento delle infrastrutture per la funzione logistica - potenziamento dei magazzini

Data invio lettera: 03/03/2016

4) AIPO - Ufficio Operativo di Alessandria (AL): affidamento incarico per servizi specialistici a supporto di procedura espropriativa ai fini della progettazione definitiva del progetto di "adeguamento sistema arginale torrente Orba nel tratto da Casal Cermelli alla confluenza in Bormida, mediante realizzazione argini in arretramento in sx ed adeguamento e realizzazione di argine in dx".

Data invio lettera: 07/03/2016

5) AZIENDA SANITARIA PROVINCIALE DI RAGUSA (RG): n.3 bandi relativi a: affidamento dei servizi di ingegneria e architettura inerenti all'intervento di miglioramento sismico del presidio ospedaliero "M.P. Arezzo" di Ragusa affidamento dei servizi di ingegneria e architettura inerenti all'intervento di miglioramento sismico della Residenza Sanitaria Assistenziale (R. S .A.) di Ragusa; affidamento dei servizi di ingegneria e architettura inerenti all'intervento di miglioramento sismico del presidio ospedaliero "R. Margherita" di Comiso.

Data invio lettera: 15/03/2016

6) ACQUE DEL CHIAMPO S.p.A. (VI): procedura ristretta - concorso ristretto - lavori di adeguamento impianto di depurazione industriale e civile di Arzignano (Vi) - I o lotto - Il stralcio - nuova vasca di ossidazione biologica industriale. Appalto per l'affidamento della progettazione esecutiva, coordinamento della sicurezza e direzione

Data invio lettera: 17/03/2016

7) UNIVERSITÀ DEGLI STUDI DI NAPOLI FEDERICO II (NA): Gara 14/S/2015 - servizio di direzione dei lavori relativi alla costruzione di nuovi insediamenti universitari nell'area Ex Cirio in San Giovanni a Teduccio - Napoli.

Data invio lettera: 17/03/2016

8) CENTRALE UNICA DI COMMITTENZA DEI COMUNI DI LUINO, MACCAGNO CON PINO E VEDDASCA, GRANTOLA (VA): affidamento del servizio di progettazione per la redazione dello studio di fattibilità, della

Data invio lettera: 17/03/2016

OSSERVATORIO OICE/INFORMATTEL AL 31/03/2016

9) COMUNE DI CARNAGO (VA): incarico professionale per la verifica del progetto definitivo e del successivo progetto esecutivo redatto dall'impresa aggiudicataria del bando di gara ad oggetto "l'aggiudicazione di un appalto pubblico avente ad oggetto la progettazione definitiva ed esecutiva, l'esecuzione dei lavori di riqualificazione, messa in sicurezza e ampliamento della scuola primaria E. Fermi".

Data invio lettera: 25/03/2016

10) COMUNITÀ COMPrensoriaLE VAL VENOSTA (BZ): progettazione generale, progetto preliminare, definitivo ed esecutivo nonché coordinamento della sicurezza in fase di progettuale per lavori di costruzione di un collettore di collegamento.

Data invio lettera: 29/03/2016