



Associazione delle organizzazioni di ingegneria
di architettura e di consulenza tecnico-economica



OICE/INFORMATEL

OSSERVATORIO MENSILE SUI BANDI DI GARA PUBBLICI PER SERVIZI DI INGEGNERIA E ARCHITETTURA, INIZIATIVE DI PROJECT FINANCING E APPALTI DI PROGETTAZIONE E LAVORI

INDICE

1) I risultati dell'Osservatorio fino al 31 gennaio (sintesi)	pag. 2
2) Bandi di gara europei per servizi di ingegneria	“ 9
3) Bandi di gara italiani per servizi di ingegneria	
a) “sopra soglia” e “sotto soglia”	“ 10
b) per classi di importo, in numero e percentuale	“ 11
c) per settore	“ 12
d) per stazione appaltante	“ 13
e) per regione	“ 14
f) elenco dei bandi di maggiore importo, pubblicati o non pubblicati nella gazzetta europea	“ 15
g) Aggiudicazione gare italiane	“ 18
4) Rilevazione iniziative in partenariato pubblico - privato (Bandi per project financing)	“ 21
5) Bandi di gara di progettazione con lavori (Appalti concorso, integrati, di general contractor)	“ 22
6) Azioni Oice per la correttezza dei bandi	“ 23

A cura di Luigi Antinori responsabile dell'ufficio gare e banche dati OICE

AGGIORNAMENTO AL 31 GENNAIO 2016

Roma
16 febbraio 2016

L'Osservatorio completo è visibile nel sito Internet dell'Oice www.oice.it

OICE via Flaminia 388 00196 Roma tel: 0680687248 fax: 068085022 email: info@oice.it web: www.oice.it

1) I RISULTATI DELL'OSSERVATORIO FINO A GENNAIO 2016

Sintesi

Le gare pubblicate in Italia nel mese di gennaio 2016 per servizi di ingegneria e architettura sono state 352 per un importo complessivo di 50.764.371 euro. Rispetto al mese di gennaio 2015 si rileva un aumento del 23,9% nel numero dei bandi e del 78,5% nel loro valore.

Le gare indette nei paesi UE e rilevate dalla gazzetta comunitaria nel mese di gennaio 2016 ammontano a 1.138, con un aumento del 31,0% rispetto al mese di gennaio 2015. Tra queste quelle italiane sono 16 e, sempre rispetto a gennaio 2014, calano in numero del 20,0%, mentre il loro valore, 39.757.206 euro, cresce del 142,1%.

Iniziative in partenariato pubblico – privato

Project financing (art. 153 e succ. Codice Contratti Pubblici)

Sono 8 gli avvisi per sollecitare proposte da promotori emessi da stazioni appaltanti pubbliche nel mese di gennaio 2016, 3 nel 2015.

Le gare su proposta del promotore sono state 8 (6 nel gennaio 2015); 2 le aggiudicazioni rilevate (solo 1 nel 2015).

Concessioni di esecuzione e gestione (art. 143 e succ. Codice Contratti Pubblici)

Sempre nel gennaio 2016 le gare per concessioni di esecuzione e gestione sono state 10, erano state 12 nel primo mese del 2015.

Gare per esecuzione di lavori pubblici con contenuti di progettazione¹

Le gare per appalti integrati rilevate nel primo mese del 2016 sono state 59, contro le 76 del 2015; il valore dei lavori messi in gara è stato di 143.678.689 euro, -4,6% rispetto a gennaio 2015.

La stima del valore dei servizi di ingegneria e architettura compreso nei bandi per appalti integrati pubblicati nel mese di gennaio 2016 è di 4,5 milioni di euro, -27,4% rispetto a gennaio 2015. Questo valore è ottenuto sommando il valore dei servizi dei bandi in cui è dichiarato con la stima del valore dei bandi in cui non è dichiarato.

Nel mese di gennaio nessun bando per general contracting.

Il numero degli altri bandi per lavori o servizi con contenuti di progettazione rilevato nel primo mese del 2016 è stato di 10, era stato di 8 nel gennaio 2015.

¹ I bandi per lavori con contenuti di progettazione sono divisi in tre classi: "appalti integrati", "general contracting" e "altri bandi per lavori o servizi con annessa progettazione". La terza classe raccoglie i bandi che richiedano con chiarezza anche servizi di ingegneria ma non possono essere inseriti nelle precedenti, ad esempio bandi per: costituzione di una STU; selezione di proposte di riqualificazione urbana; ricerca di soggetti sponsorizzatori per restauri; ricerca gestore area di protezione ambientale; "Global service" e "Facility management" ecc.

Appalti pubblici italiani per servizi di ingegneria ed architettura

Numero ed importi delle gare di gennaio

Nel mese di gennaio 2016 l'osservatorio Oice/Informatel, come già detto, ha registrato 352 avvisi di gara per un valore complessivo di 50.764.371 euro, con un valore medio a bando di 144.217 euro; di questi 16 sono i bandi pubblicati nella gazzetta comunitaria per un valore complessivo di 39.757.206 euro, rispetto al totale costituiscono il 4,5% in numero e il 78,3% in valore.

Confronto con gennaio 2015

Rispetto al mese di gennaio 2015 si rileva un incremento del 23,9% nel numero delle gare e un balzo del 78,5% nel loro valore; il valore medio a bando è salito del 44,1%. Il numero delle gare italiane pubblicate nella gazzetta comunitaria è calato del 20,0% ma il loro valore è cresciuto del 142,1%, la loro quota rispetto al totale dei bandi è passata dal 7,0 al 4,5% nel numero e dal 57,7 al 78,3% nel valore.

Confronto con il precedente mese di dicembre

Il raffronto congiunturale con il precedente mese di dicembre vede l'incremento del 5,1% nel numero ma un calo dell'84,2% nel valore delle gare pubblicate, questo al lordo del maxi bando CONSIP da 261,6 milioni di euro messo in gara nel passato mese di dicembre, al netto del maxi bando il calo si riduce al 16,2%.

Le classi d'importo

Il confronto nel numero delle gare tra il mese di gennaio del 2016 e del 2015 mostra l'aumento delle gare di piccolo importo, riunite nella classe "sotto i 100.000 euro", +31,1%, nel 2015 in questa classe era raccolto l'85,9% dei bandi pubblicati, nel 2016 la percentuale è al 90,9%. La classe "da 100.000 a 200.000 euro" cala del 14,3% e, rispetto al numero totale dei bandi pubblicati, la percentuale passa dal 7,4% nel 2015 al 5,1% nel 2016. La classe dei bandi di grande importo "oltre 200.000 euro" cala del 26,3% e, rispetto al numero totale dei bandi pubblicati, passa dal 6,7% del 2015 al 4,0% del 2016.

Sempre tra il primo mese del 2016 e del 2015 ma in termini di valore, la classe "sotto i 100.000 euro" sale del 9,4% e, rispetto al valore totale delle gare pubblicate, passa dal 20,5% del 2015 al 12,5% del 2016. La classe "da 100.000 a 200.000 euro" cala del 23,7%, e, rispetto al valore totale delle gare pubblicate, passa dal 17,8% del 2015 al 7,6% del 2016. La classe dei bandi di grande importo "oltre 200.000 euro" sale del 131,0%, rispetto al valore totale delle gare pubblicate passa dal 61,7% del 2015 al 79,9% del 2016.

I settori

Nel mese di gennaio 2016 i servizi di analisi e indagine sono al primo posto per numerosità con 167 gare, +421,9% rispetto al mese di gennaio 2015, seguiti dai servizi di assistenza (51 gare, +8,5%) e dai servizi per opere edili (35 gare, -46,2%). Il grande incremento in numero dei servizi di analisi e indagine è in gran parte dovuto alla pubblicazione di 108 gare per la verifica statica di strutture scolastiche. In termini di valore i servizi di assistenza risultano al primo posto con 36,0 milioni di euro, +689,7% rispetto a gennaio 2015, seguiti dai servizi di analisi e indagine (5,5 milioni di euro, +171,0%) e dai servizi per opere edili (2,4 milioni di euro, -34,8%).

Concorsi di progettazione

Tra i bandi del mese di gennaio 13 hanno riguardato i concorsi di progettazione, erano stati 17 nel precedente mese di dicembre e 11 nel mese di gennaio 2014. Rispetto al totale delle gare pubblicate i concorsi sono il 3,7% in numero e lo 0,6% in valore.

Le stazioni appaltanti

Le stazioni appaltanti più attive nel mese di gennaio 2016 sono state i Comuni con 263 gare, +28,9% rispetto a gennaio 2015, seguiti dai Concessionarie e privati sovvenzionati (28 gare, +3,7%) e da Ospedali USL ASL (15 gare, +50,0%). Al primo posto nella graduatoria per valore risultano le Regioni con 20,1 milioni di euro, +1690,5% rispetto a gennaio 2015, seguite dalle Amministrazioni dello Stato (14,4 milioni di euro, +2328,8%) e dai Comuni (7,7 milioni di euro, -27,0%).

Le regioni

La graduatoria di gennaio 2016 vede al primo posto per numero di gare la Sicilia con 70 gare, +94,4% rispetto a gennaio 2015, seguita da Lombardia (53 gare, +120,8%) e Campania (34 gare, -50,0%). La graduatoria per valore vede al primo posto la Puglia con 20,6 milioni di euro, +160,5% rispetto al 2015, seguito da Lazio (15,5 milioni di euro, +720,8%) e Lombardia (1,8 milioni di euro, -55,5%).

Le aree geografiche

Nel mese di gennaio 2016 le Isole guidano la classifica per numero di bandi pubblicati con 99 gare, +106,3% rispetto a gennaio 2015, seguite da Meridione (78 gare, -38,6%), Nord-Ovest (74 gare, +100,0%), Centro (54, +38,5%) e Nord-Est (47, +42,4%). La graduatoria per valore vede al primo posto il Meridione con 22,0 milioni di euro, +44,1% rispetto al 2015, seguito da Centro (16,8 milioni di euro, +518,2%), Nord-Est (5,1 milioni di euro, +146,6%), Nord-Ovest (3,6 milioni di euro, -43,3%) e Isole (3,2 milioni di euro, +58,0%).

Le principali gare rilevate a gennaio

- Ministero delle Infrastrutture e dei Trasporti — Servizi di assistenza tecnica a supporto dell'autorità di gestione e dell'autorità di certificazione nello svolgimento del programma operativo nazionale infrastrutture e reti 2014-2020 in applicazione della regolamentazione comunitaria e nazionale; con un importo di 14,0 milioni di euro di servizi.
- Regione Puglia — Servizio di assistenza tecnica nell'ambito del programma del fese e del fase 2014/2020 servizi di assistenza tecnica a supporto del ad del programma operativo regionale fese in due lotti; con un importo complessivo per i due lotti di 19,95 milioni di euro di servizi.
- Provincia Autonoma di Trento — Affidamento delle prestazioni di direzione lavori e coordinamento della sicurezza in fase di esecuzione e leed app della nuova officina di manutenzione del materiale rotabile ferroviario in località Spini di Gardolo a Trento; con un importo di 1,2 milioni di euro di servizi.
- AMA spa (RM) — Servizi di assistenza specialistica a supporto dei processi di implementazione degli obiettivi strategici, per un periodo di 12 (dodici) mesi; con un importo di 1,2 milioni di euro di servizi.
- Azienda per l'Assistenza Sanitaria n. 3 «Alto Friuli - Collinare - Medio Friuli», Gemona del Friuli (UD) — progettazione preliminare, definitiva, esecutiva, coordinamento per la sicurezza in fase di progettazione ed esecuzione, direzione lavori, contabilità e assistenza relativamente ai lavori di ristrutturazione e accreditamento dell'ospedale «S. Antonio Abate» di Tolmezzo — iv lotto; con un importo di 1,1 milioni di euro di servizi.

Esiti dei bandi di gara nazionali

Ribassi

In base ai dati pervenuti al 31 gennaio il ribasso, cioè lo scostamento tra importo a base d'asta e valore di aggiudicazione, per le gare pubblicate nel 2010 è il 41,7%, per quelle pubblicate nel 2011 scende al 39,2%. Per le gare pubblicate nel 2012 il ribasso cala ancora al 35,8%. Le gare pubblicate nel 2013 hanno raggiunto un ribasso medio del 35,4%, quelle pubblicate nel 2014 hanno un ribasso medio del 29,8%. I primi risultati per le gare pubblicate nel 2015 danno un ribasso medio del 38,8%.

Tra le gare di cui abbiamo avuto notizia dell'avvenuta aggiudicazione nel mese di gennaio spicca il ribasso di una gara pubblicata nel 2015 dall'ARCADIS, Agenzia Regionale Campania Difesa Suolo (NA) per la gara per l'acquisizione del servizio di verifica finalizzata alla validazione del progetto definitivo da porre a base di gara e del progetto esecutivo per il «Completamento della riqualificazione e recupero del fiume Sarno» — Lotti 1 e 2, redatto dall'appaltatore con il criterio del prezzo più basso, aggiudicata per 193.521 euro, con un

ribasso del 68%. Ribassi così alti sono comuni per le gare di verifica e validazione della progettazione, e nascono oltre che dalla concorrenza esasperata probabilmente anche da una valutazione troppo elevata del valore espresso nei bandi di gara dalle stazioni appaltanti.

Tempi di aggiudicazione

I tempi medi di aggiudicazione delle gare indette nel 2010, sempre in base ai dati pervenuti al 31 gennaio, sono stati pari a 211 giorni. Per le gare pubblicate nel 2011 225 giorni, nel 2012 266 giorni, nel 2013 221 giorni, nel 2014 202 giorni. Le prime informazioni sul 2015 danno un tempo medio di aggiudicazione di 142 giorni.

Appalti pubblici europei per servizi di ingegneria ed architettura

Nel mese di gennaio 2016 i bandi pubblicati nella gazzetta comunitaria dai vari paesi europei sono stati 1.138, nel mese di gennaio 2015 i bandi erano stati 869 (+31,0%). Al primo posto è sempre la Francia con 345 gare, seguita da Germania (250), Polonia (98), Gran Bretagna (86), Svezia (52). L'Italia 16 gare.

In gennaio la Francia ha pubblicato il 30,3% del totale dei bandi apparsi sulla gazzetta comunitaria (al netto di quelli banditi dalla Commissione), seguita da Germania (22,0%), Polonia (8,6%), Gran Bretagna (7,6%), Svezia (4,6%). L'Italia solo l'1,4%.

Appalti pubblici italiani di esecuzione con contenuti di progettazione

Iniziative in partenariato – pubblico privato

Project financing (art. 153 e succ. Codice Contratti Pubblici).

Avvisi e sollecitazione di proposte da parte di promotori

Nel mese di gennaio 2016 sono stati rilevati 8 avvisi per sollecitazione di proposte da promotori, di cui 4 con valore noto per 5.485.398 euro. Nel mese di gennaio 2015 erano stati 3 gli avvisi rilevati, di cui 2 con valore noto per 1.443.513 euro.

Gare su proposta del promotore

Nel mese di gennaio le gare su progetto del promotore sono state 8, di cui 7 con valore noto per 553.545.781 euro, nel mese di gennaio 2015 erano state rilevate 6 gare, di cui 5 con valore noto per 40.244.975 euro).

Aggiudicazioni

Nel mese di gennaio 2016 sono state rilevate 2 aggiudicazioni, nessuna con valore noto.

Concessioni di esecuzione e gestione (art. 143 e succ. Codice Contratti Pubblici)

Nel mese di gennaio 2016 le gare per concessioni di esecuzione e gestione sono state 10, di cui 7 con valore noto per 43.854.351 euro (nel mese di gennaio 2015 rilevate 12 gare, di cui 11 con valore noto per 48.458.866 euro).

Appalti integrati, appalti concorso, general contracting e altro

Appalti integrati

Nel mese di gennaio 2016 le gare rilevate per appalti integrati sono state 59, tutte con valore noto per 143.678.689 euro (nel mese di gennaio 2015 rilevate 76 gare, di cui 74 con valore noto per 212.021.838 euro).

Il valore dei servizi di ingegneria e architettura compreso nei bandi per appalti integrati pubblicati nel mese di gennaio è stato di 4,5 milioni di euro, -27,4% rispetto a gennaio 2015.

General contracting

Nel mese di gennaio 2016 non è stata pubblicata nessuna gara per general contracting, una gara è stata pubblicata nel mese di marzo 2015, per trovare la gara precedente bisogna risalire al 2010.

Altri bandi di costruzione con contenuti di progettazione

Il numero degli altri bandi per lavori o servizi con contenuti di progettazione rilevati nel mese di gennaio 2016 è stato di 10, tutti con valore noto per 18.689.916 euro (nel mese di gennaio 2015 rilevati 8 bandi, di cui 4 con valore noto per 18.047.023 euro).

Azioni Oice per la correttezza delle procedure di affidamento

Nel corso del mese di gennaio l'Oice ha inviato 4 lettere di contestazione a stazioni appaltanti.

1) UNIVERSITÀ DEGLI STUDI ROMA TRE (RM): procedura aperta per l'affidamento della Progettazione esecutiva ed esecuzione dei lavori di ristrutturazione ed ampliamento dell'edificio ex Vasca Navale - Il Lotto.

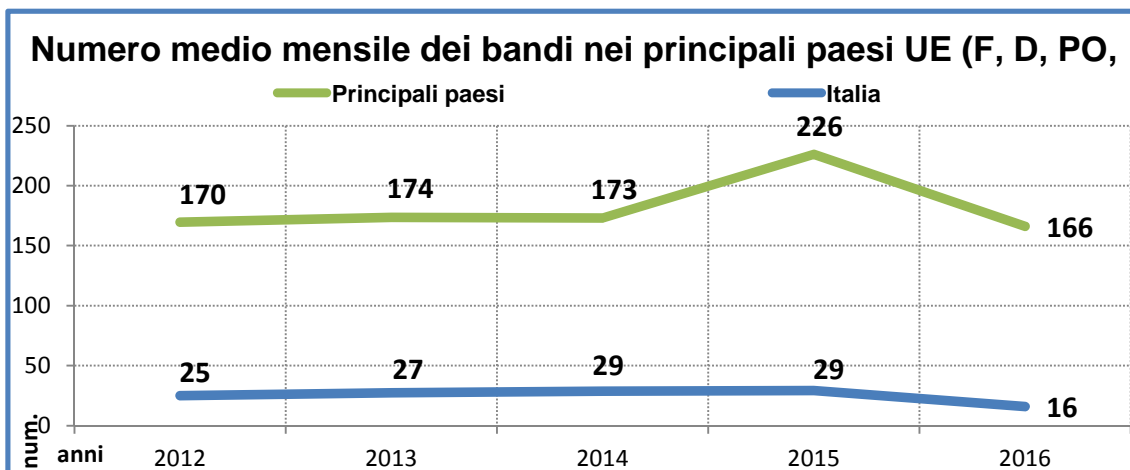
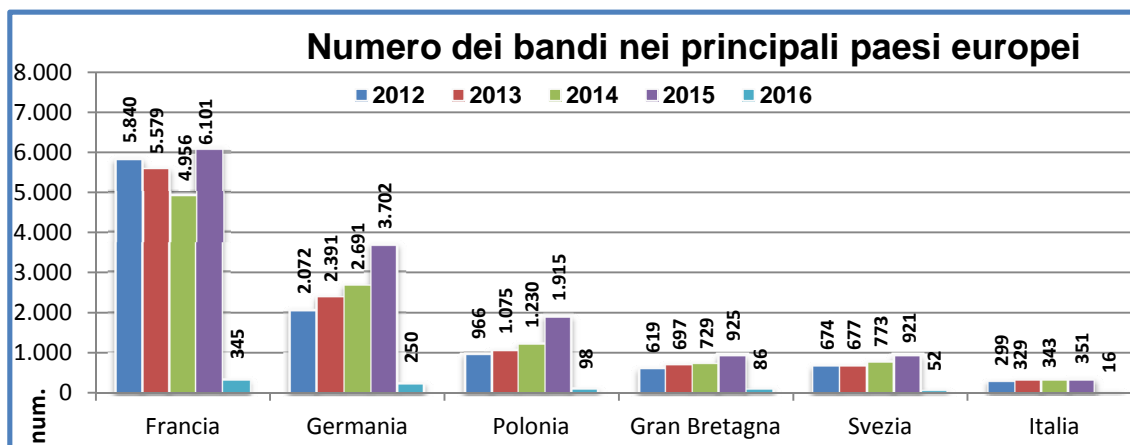
2) AMMINISTRAZIONE STRAORDINARIA EX PROVINCIA OLBIA TEMPIO: incarico professionale di analisi tecnica delle segnalazioni pervenute finalizzata all'individuazione elemento/i di eventuale criticità su cui intervenire per mitigare il rischio idraulico associato e predisposizione ipotesi d'intervento ai sensi della direttiva per la manutenzione degli alvei e la gestione dei sedimenti in attuazione degli artt. 13 e 15 delle n.d.a. del piano stralcio per l'assetto idrogeologico della Sardegna.

3) FINANZIARIA BOLOGNA METROPOLITANA SPA (BO): progettazione esecutiva e realizzazione dell'infrastruttura per l'innovazione, la ricerca ed il trasferimento tecnologico denominata Tecnopolo, attraverso il recupero e la riqualificazione del complesso dell'Ex-Manifattura Tabacchi di Bologna — Lotto A.

4) COMUNE DI OLBIA: incarico per la redazione degli elaborati integrativi del progetto definitivo delle opere di mitigazione del rischio idraulico del Comune di Olbia - lotto 1 - vasche di laminazione ai sensi della l.r. n. 12/2007 e del d.m. 26.06.2014

2) Bandi di gara europei per servizi di ingegneria
 Numero dei bandi pubblicati da ciascun paese nella gazzetta comunitaria

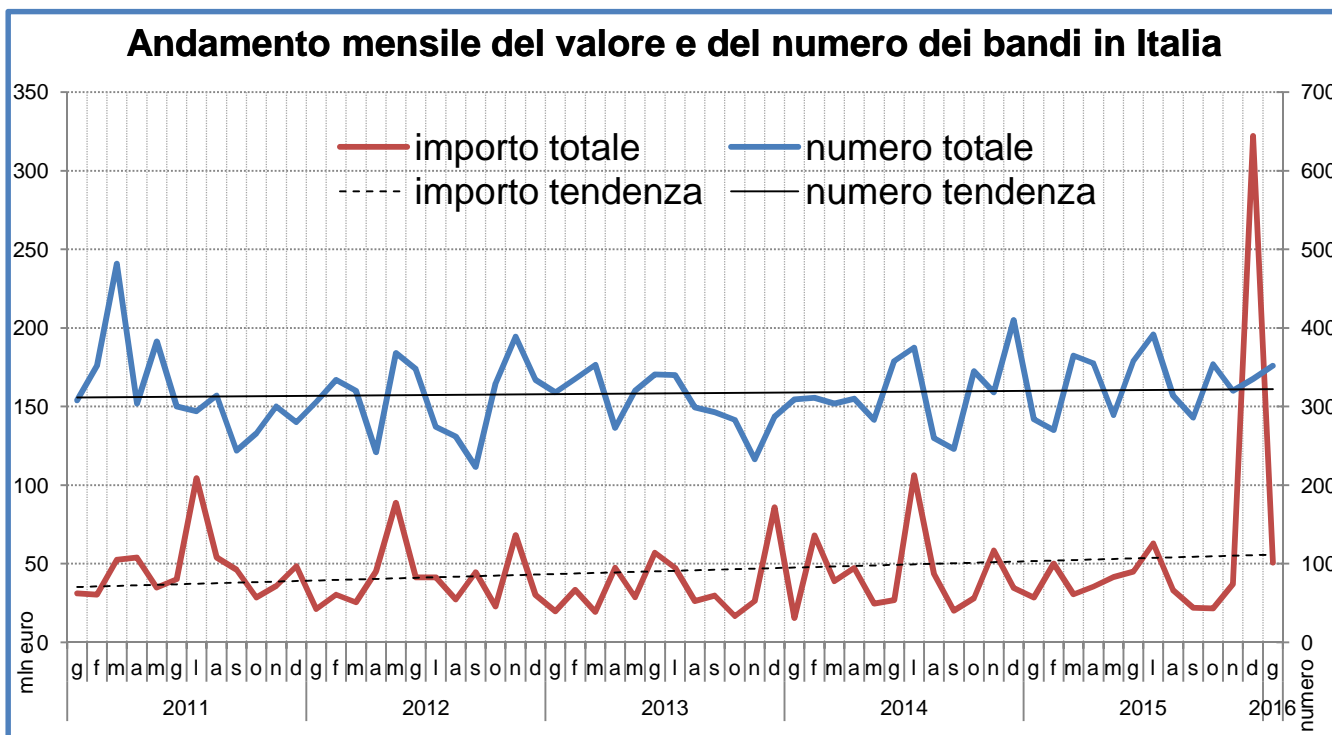
Paesi	2012	2013	2014	2015			2016
				totale anno	gennaio	dicembre	gennaio
Commissione UE	87	46	43	36	-	2	-
Austria	265	280	305	355	22	41	21
Belgio	459	398	365	531	21	39	17
Danimarca	291	304	243	376	19	59	10
Finlandia	289	348	268	336	12	27	29
Francia	5.840	5.579	4.956	6.101	347	525	345
Germania	2.072	2.391	2.691	3.702	167	349	250
Grecia	199	140	102	104	5	17	8
Irlanda	120	135	143	249	11	21	14
Italia	299	329	343	351	20	45	16
Lussemburgo	27	45	48	74	3	13	3
Olanda	262	209	225	371	9	39	22
Portogallo	52	61	65	76	4	5	5
Gran Bretagna	619	697	729	925	32	97	86
Spagna	392	508	569	580	36	47	48
Svezia	674	677	773	921	34	95	52
Bulgaria	208	244	233	265	-	31	24
Cipro	16	5	9	16	2	2	1
Estonia	39	45	40	56	4	5	3
Lettonia	65	32	49	70	2	6	2
Lituania	424	401	372	328	9	24	18
Malta	8	11	10	15	1	3	2
Polonia	966	1.075	1.230	1.915	67	118	98
Repubblica ceca	468	250	299	457	15	17	23
Romania	184	196	224	265	14	17	17
Slovacchia	103	109	123	179	6	19	8
Slovenia	75	114	62	65	2	3	10
Ungheria	185	253	149	213	5	9	6
Totale Paesi	14.601	14.836	14.625	18.896	869	1.673	1.138
Paesi+Commissione	14.688	14.882	14.668	18.932	869	1.675	1.138



3) Bandi di gara italiani per servizi di ingegneria

a) "sopra soglia", bandi pubblicati nella gazzetta comunitaria, e "sotto soglia"

Periodi	sopra soglia		sotto soglia		totali		% sopra soglia		Valore medio
	num.	euro	num.	euro	num.	euro	num.	imp	
Totale anno									
- Anno 2011	424	420.254.874	3.403	139.811.076	3.827	560.065.950	11,1%	75,0%	146.346
- Anno 2012	299	379.853.149	3.430	133.739.857	3.729	513.593.006	8,0%	74,0%	137.729
- Anno 2013	329	309.125.233	3.346	128.761.818	3.675	437.887.051	9,0%	70,6%	119.153
- Anno 2014	343	361.965.360	3.486	149.758.092	3.829	511.723.452	9,0%	70,7%	133.644
- Anno 2015									
gennaio	20	16.419.613	264	12.012.768	284	28.432.381	7,0%	57,7%	100.114
febbraio	29	41.356.143	241	8.662.133	270	50.018.276	10,7%	82,7%	185.253
marzo	30	15.287.681	335	15.303.303	365	30.590.984	8,2%	50,0%	83.811
aprile	21	17.548.229	334	17.825.534	355	35.373.763	5,9%	49,6%	99.644
maggio	30	28.558.829	259	12.957.220	289	41.516.049	10,4%	68,8%	143.654
giugno	32	33.916.032	326	11.158.594	358	45.074.626	8,9%	75,2%	125.907
luglio	45	49.932.589	347	13.069.065	392	63.001.654	11,5%	79,3%	160.719
agosto	36	22.734.542	278	10.523.808	314	33.258.350	11,5%	68,4%	105.918
settembre	20	11.992.046	266	10.024.269	286	22.016.315	7,0%	54,5%	76.980
ottobre	15	10.629.982	339	10.949.645	354	21.579.627	4,2%	49,3%	60.959
novembre	28	26.098.766	292	10.835.733	320	36.934.499	8,8%	70,7%	115.420
dicembre	45	311.823.074	290	10.382.950	335	322.206.024	13,4%	96,8%	961.809
Totale 2015	351	586.297.526	3.571	143.705.022	3.922	730.002.548	8,9%	80,3%	2.220.189
- Anno 2016									
gennaio	16	39.757.206	336	11.007.165	352	50.764.371	4,5%	78,3%	144.217
gennaio									
- Anno 2011	31	20.856.512	277	10.350.957	308	31.207.469	10,1%	66,8%	101.323
- Anno 2012	21	9.470.436	285	11.696.725	306	21.167.161	6,9%	44,7%	69.174
- Anno 2013	15	8.319.505	303	11.468.856	318	19.788.361	4,7%	42,0%	62.228
- Anno 2014	12	5.765.243	297	9.691.725	309	15.456.968	3,9%	37,3%	50.023
- Anno 2015	20	16.419.613	264	12.012.768	284	28.432.381	7,0%	57,7%	100.114
- Anno 2016	16	39.757.206	336	11.007.165	352	50.764.371	4,5%	78,3%	144.217
Confronti percentuali									
- gen '16/dic'15	-64,4%	-87,3%	15,9%	6,0%	5,1%	-84,2%	-	-	-85,0%
- gen '16/gen '15	-20,0%	142,1%	27,3%	-8,4%	23,9%	78,5%	-	-	44,1%

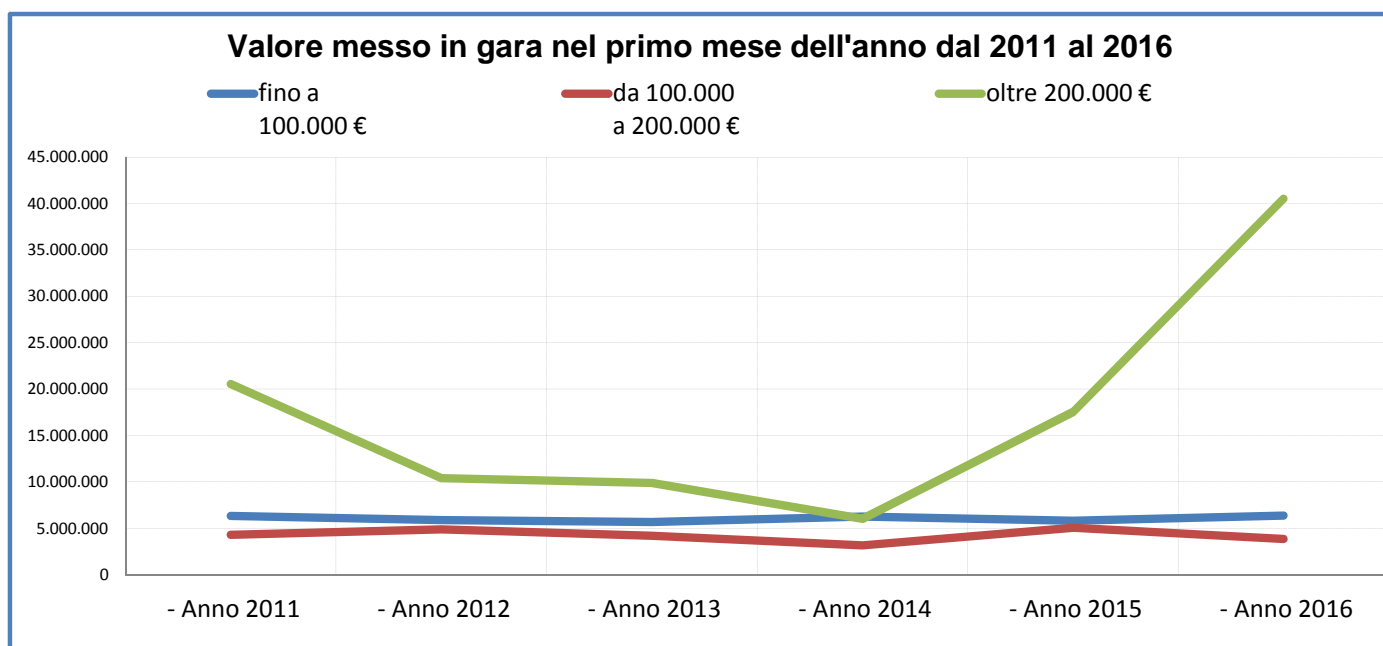


3) Bandi di gara italiani per servizi di ingegneria
 b) per classi di importo in numero, valore e percentuale

PERIODI	Numero dei bandi per classi di importo								Valore dei bandi di gara per classi di importo							
	fino a 100.000 €		da 100.000 a 200.000 €		oltre 200.000 €		totale		fino a 100.000 €		da 100.000 a 200.000 €		oltre 200.000 €		totale	
	n°	%	n°	%	n°	%	n°	%	imp.	%	imp.	%	imp.	%	imp.	%
Totale anno																
- Anno 2011	3.125	81,7	339	8,9	363	9,5	3.827	100	82.734.825	14,8	54.937.422	9,8	422.393.703	75,4	560.065.950	100
- Anno 2012	3.211	86,1	262	7,0	256	6,9	3.729	100	71.937.045	14,0	57.875.145	11,3	383.780.816	74,7	513.593.006	100
- Anno 2013	3.158	85,9	253	6,9	264	7,2	3.675	100	73.868.264	16,9	49.876.651	11,4	314.142.136	71,7	437.887.051	100
Totale 2014	3.214	83,9	317	8,3	298	7,8	3.829	100	81.674.771	16,0	52.261.383	10,2	377.787.298	73,8	511.723.452	100
Anno 2015																
- gennaio	244	85,9	21	7,4	19	6,7	284	100	5.816.336	20,5	5.065.505	17,8	17.550.540	61,7	28.432.381	100
- febbraio	224	83,0	19	7,0	27	10,0	270	100	5.144.415	10,3	3.144.012	6,3	41.729.849	83,4	50.018.276	100
- marzo	314	86,0	26	7,1	25	6,8	365	100	6.931.330	22,7	4.479.919	14,6	19.179.735	62,7	30.590.984	100
- aprile	309	87,0	24	6,8	22	6,2	355	100	6.634.709	18,8	5.663.141	16,0	23.075.913	65,2	35.373.763	100
- maggio	234	81,0	31	10,7	24	8,3	289	100	7.366.281	17,7	3.985.161	9,6	30.164.607	72,7	41.516.049	100
- giugno	306	85,5	25	7,0	27	7,5	358	100	6.919.118	15,4	5.070.586	11,2	33.084.922	73,4	45.074.626	100
- luglio	323	82,4	27	6,9	42	10,7	392	100	7.631.902	12,1	5.125.094	8,1	50.244.658	79,8	63.001.654	100
- agosto	266	84,7	14	4,5	34	10,8	314	100	4.872.190	14,6	5.207.334	15,7	23.178.826	69,7	33.258.350	100
- settembre	248	86,7	11	3,8	27	9,4	286	100	4.226.425	19,2	3.448.571	15,7	14.341.319	65,1	22.016.315	100
- ottobre	317	89,5	21	5,9	16	4,5	354	100	6.061.741	28,1	4.220.034	19,6	11.297.852	52,4	21.579.627	100
- novembre	269	84,1	21	6,6	30	9,4	320	100	6.242.465	16,9	3.766.813	10,2	26.925.221	72,9	36.934.499	100
- dicembre	270	80,6	18	5,4	47	14,0	335	100	5.729.804	1,8	3.668.830	1,1	312.807.390	97,1	322.206.024	100
Totale 2015	3.324	84,8	258	6,6	340	8,7	3.922	100	73.576.716	10,1	52.845.000	7,2	603.580.832	82,7	730.002.548	100
Anno 2016																
- gennaio	320	90,9	18	5,1	14	4,0	352	100	6.363.155	12,5	3.863.009	7,6	40.538.207	79,9	50.764.371	100
gennaio																
- Anno 2011	256	83,1	28	9,1	24	7,8	308	100	6.338.837	20,3	4.312.583	13,8	20.556.049	65,9	31.207.469	100
- Anno 2012	269	87,9	19	6,2	18	5,9	306	100	5.874.562	27,8	4.873.501	23,0	10.419.098	49,2	21.167.161	100
- Anno 2013	284	89,3	20	6,3	14	4,4	318	100	5.684.641	28,7	4.205.470	21,3	9.898.250	50,0	19.788.361	100
- Anno 2014	281	90,9	18	5,8	10	3,2	309	100	6.278.454	40,6	3.149.143	20,4	6.029.371	39,0	15.456.968	100
- Anno 2015	244	85,9	21	7,4	19	6,7	284	100	5.816.336	20,5	5.065.505	17,8	17.550.540	61,7	28.432.381	100
- Anno 2016	320	90,9	18	5,1	14	4,0	352	100	6.363.155	12,5	3.863.009	7,6	40.538.207	79,9	50.764.371	100
Confronti percentuali																
- gen '16/dic'15	18,5%	-	0,0%	-	-70,2%	-	5,1%	-	11,1%	-	5,3%	-	-87,0%	-	-84,2%	-
- gen '16/gen '15	31,1%	-	-14,3%	-	-26,3%	-	23,9%	-	9,4%	-	-23,7%	-	131,0%	-	78,5%	-

(*) La percentuale dei bandi sopra 200.000 Euro è diversa da quella relativa ai bandi sopra la soglia comunitaria per due ordini di motivi:

- perché alcuni bandi vengono pubblicati nella Gazzetta comunitaria anche se di importo inferiore alla soglia dei 200.000 Ecu ed altri, che l'Oice stima soprassoglia, non vengono invece pubblicati sulla
- inoltre perché nei cosiddetti settori speciali la soglia prevista dalle norme comunitarie è più elevata



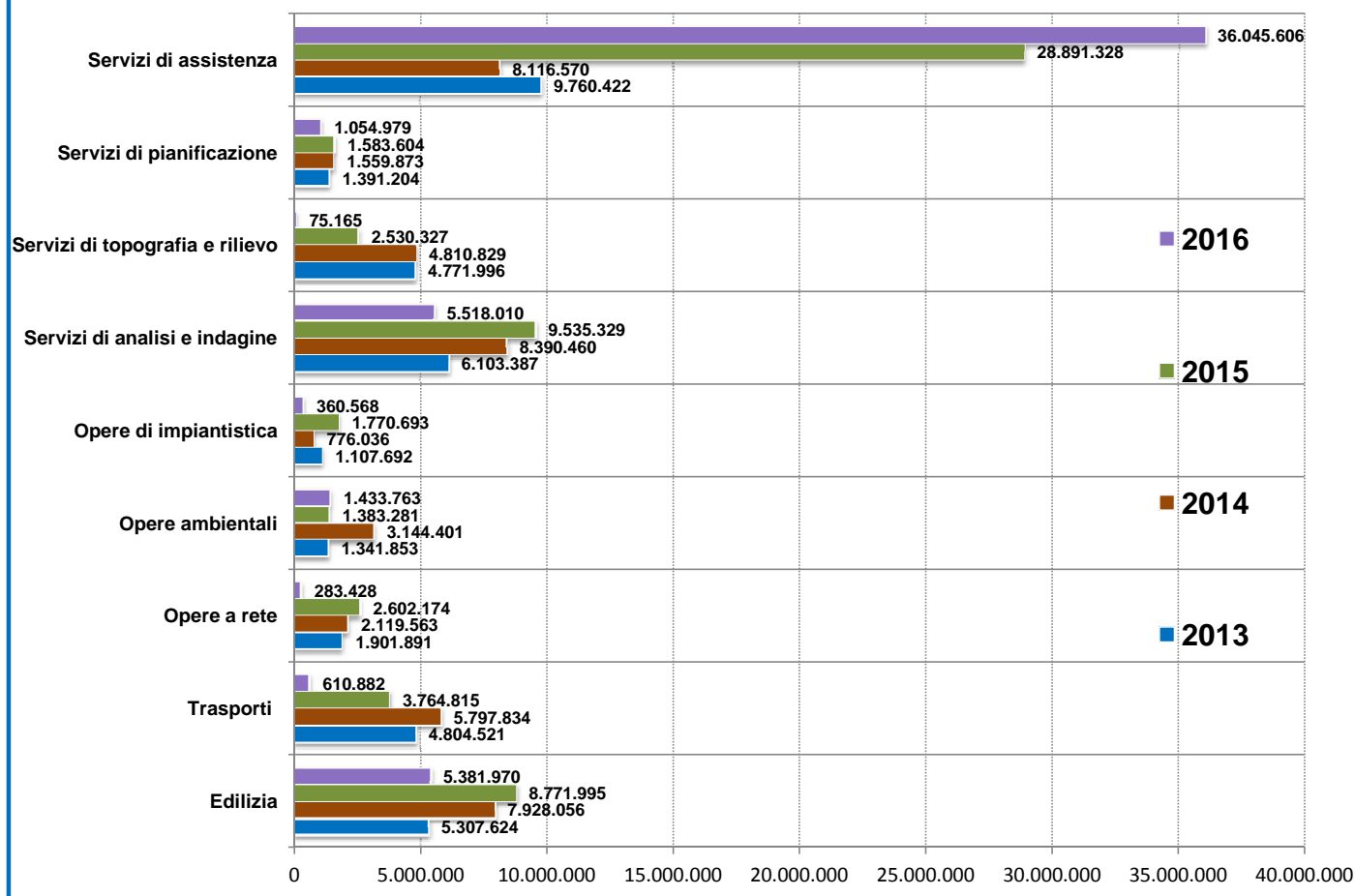
3) Bandi di gara italiani per servizi di ingegneria
c) per settore

SETTORE	2013		2014		2015				2016		confronti %			
	n°	euro	n°	euro	totale anno		gennaio		dicembre		gennaio		- gen '16/gen '15	
					n°	euro	n°	euro	n°	euro	n°	euro		
Opere edili	644	34.210.008	748	47.583.156	743	49.708.667	65	3.688.648	48	3.531.635	35	2.405.560	-46,2%	-34,8%
Edilizia sanitaria	53	9.681.538	83	25.425.526	113	31.822.913	7	7.443.590	9	614.241	14	2.171.878	100,0%	-70,8%
Edilizia scolastica	355	19.799.938	472	22.127.991	337	23.732.355	23	1.196.661	27	3.551.185	16	804.532	-30,4%	-32,8%
Strade e autostrade	205	50.110.309	197	17.659.865	349	25.960.488	29	1.909.087	21	2.870.579	14	514.544	-51,7%	-73,0%
Parcheggi	15	649.078	7	298.253	11	567.420	0	0	1	136.248	0	0	-	-
Opere marittime	5	2.762.226	11	5.794.669	19	1.798.823	0	0	0	0	1	96.338	-	-
Ferrovie e metropolitane	11	1.292.633	32	44.895.051	25	4.818.946	1	162.879	3	858.024	0	0	-	-
Aeroporti	7	2.840.000	2	926.169	8	12.032.097	0	0	2	1.853.379	0	0	-	-
Opere idrauliche ed acquedotti	36	2.924.788	77	5.496.064	55	8.152.134	5	578.660	4	619.921	1	197.699	-80,0%	-65,8%
Opere fognarie e di depurazione	66	13.696.200	97	9.193.652	118	18.208.653	7	723.499	4	398.326	1	85.729	-85,7%	-88,2%
Altre opere a rete	38	6.201.699	28	10.745.044	34	4.865.304	3	170.000	3	608.769	0	0	-100,0%	-100,0%
Opere ambientali	193	16.102.231	187	37.732.809	252	16.599.370	11	742.412	27	1.119.942	17	1.433.763	54,5%	93,1%
Opere di impiantistica	158	13.292.302	193	9.312.430	195	21.248.313	14	482.332	9	147.361	9	360.568	-35,7%	-25,2%
Servizi di analisi e indagine	500	73.240.638	458	100.685.519	485	114.423.948	32	2.035.904	57	37.476.909	167	5.518.010	421,9%	171,0%
Servizi di topografia e rilievo	157	57.263.950	137	57.729.942	160	30.363.927	5	3.063.852	10	3.236.700	4	75.165	-20,0%	-97,5%
Servizi di pianificazione	262	16.694.451	421	18.718.474	340	19.003.249	35	1.670.254	30	2.125.865	22	1.054.979	-37,1%	-36,8%
Servizi di assistenza	970	117.125.062	679	97.398.838	678	346.695.941	47	4.564.603	80	263.056.940	51	36.045.606	8,5%	689,7%
Totale	3.675	437.887.051	3.829	511.723.452	3.922	730.002.548	284	28.432.381	335	322.206.024	352	50.764.371	23,9%	78,5%

Numero, valore ed incidenza percentuale dei concorsi di idee e dei concorsi di progettazione

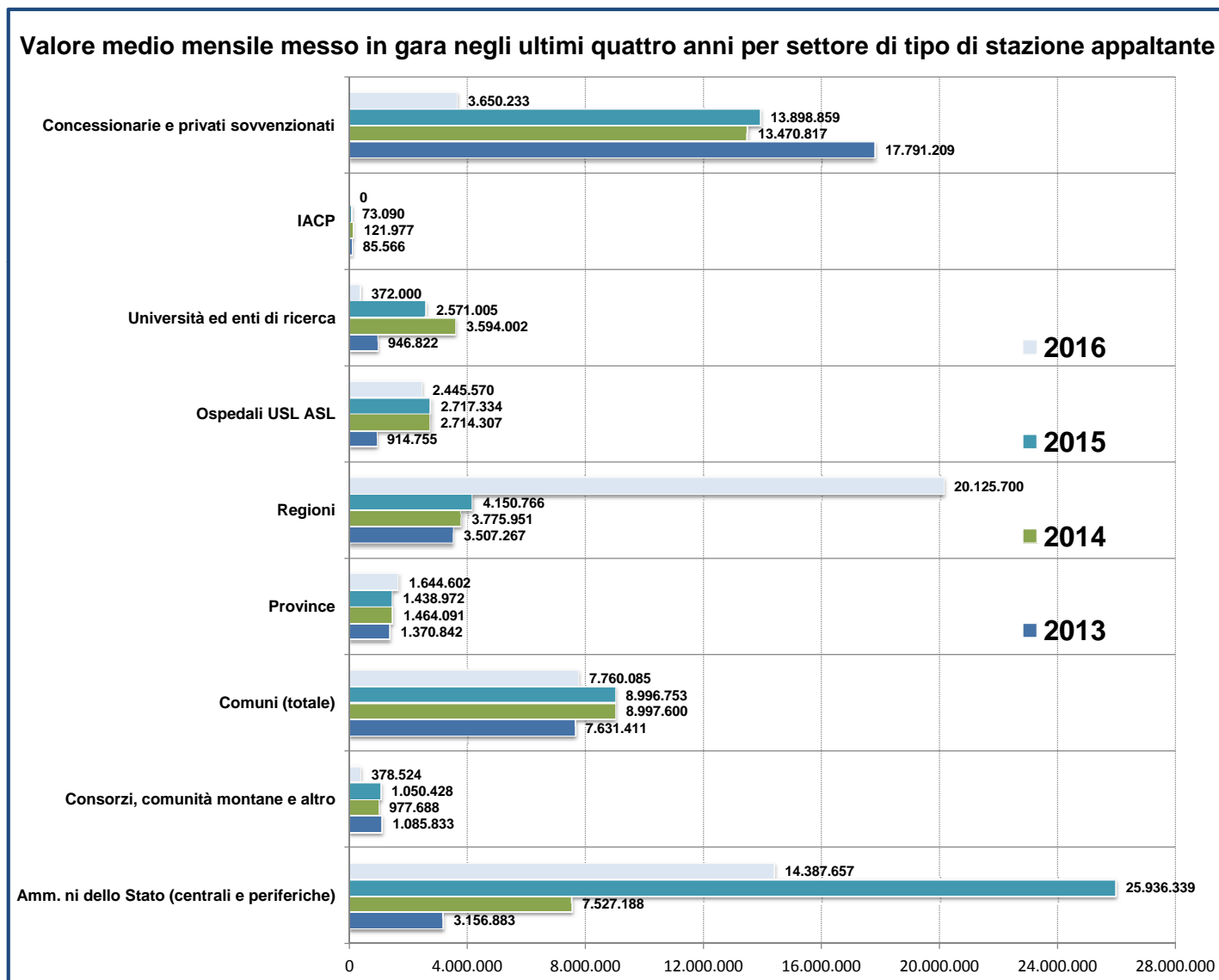
	2013		2014		2015				2016		confronti %			
	n°	importo	n°	euro	totale anno		gennaio		dicembre		gennaio		- gen '16/gen '15	
					n°	euro	n°	euro	n°	euro	n°	euro		
Concorsi	162	6.575.450	107	1.982.757	141	3.350.843	11	125.500	17	378.800	13	310.050	-100,0%	-100,0%
% dei concorsi sul totale	4,4%	1,5%	2,8%	0,4%	3,6%	0,5%	3,9%	0,4%	5,1%	0,1%	3,7%	0,6%		

Valore medio mensile messo in gara negli ultimi quattro anni per settore di attività



3) Bandi di gara italiani per servizi di ingegneria
d) per stazione appaltante

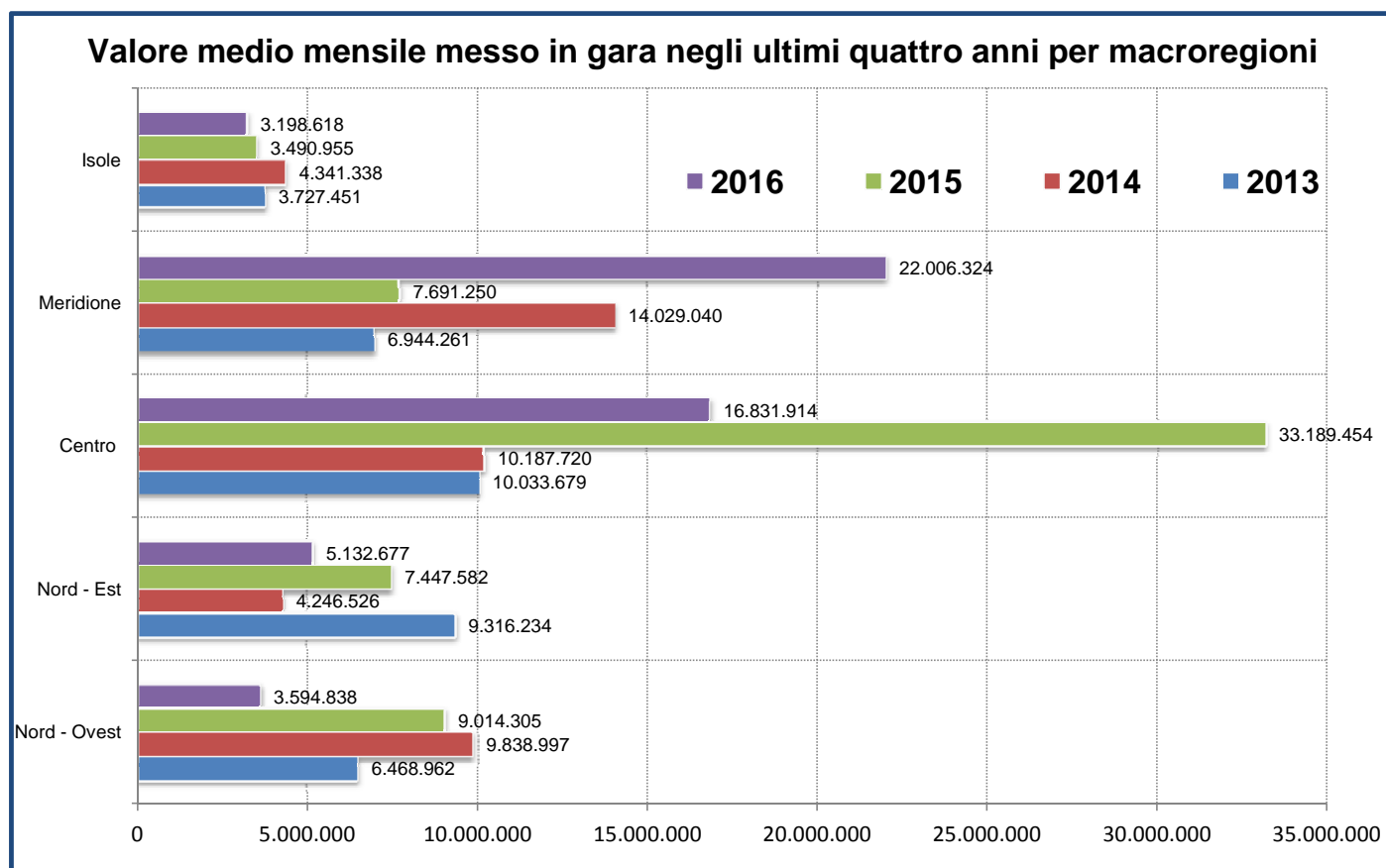
STAZIONE APPALTANTE	2013		2014		2015				2016		confronti %			
	n°	euro	n°	euro	totale anno		gennaio		dicembre		gennaio		- gen '16/gen '15	
					n°	euro	n°	euro	n°	euro	n°	euro		n°
Amm. ni dello Stato (centrali e periferiche)	408	37.882.592	440	90.326.256	256	311.236.071	14	592.365	30	262.685.696	17	14.387.657	21,4%	2328,8%
Consorzi, comunità montane e altro	199	13.030.001	184	11.732.253	211	12.605.134	7	195.265	21	1.174.313	8	378.524	14,3%	93,9%
Comuni (totale)	2.080	91.576.927	2.383	107.971.202	2.560	107.961.041	204	10.623.527	181	9.091.657	263	7.760.085	28,9%	-27,0%
- (Comuni sotto 5.000)	810	25.703.699	1.043	41.504.651	1.070	38.787.400	79	4.973.607	67	2.737.907	75	1.814.320	-5,1%	-63,5%
- (Comuni 5.000-100.000)	1.150	56.046.632	1.243	56.599.758	1.376	55.861.540	113	3.998.854	97	4.454.495	142	4.484.086	25,7%	12,1%
- (Comuni sopra 100.000)	120	9.826.596	97	9.866.793	114	13.312.101	12	1.651.066	17	1.899.255	46	1.461.679	283,3%	-11,5%
Province	216	16.450.099	158	17.569.090	137	17.267.662	14	1.239.669	35	2.859.633	14	1.644.602	0,0%	32,7%
Regioni	109	42.087.208	79	45.311.409	93	49.809.190	7	1.124.035	7	1.421.357	3	20.125.700	-57,1%	1690,5%
Ospedali USL ASL	83	10.977.063	95	32.571.683	128	32.608.011	10	8.379.112	18	549.873	15	2.445.570	50,0%	-70,8%
Università ed enti di ricerca	138	11.361.869	68	43.128.025	90	30.852.058	1	5.000	7	679.493	4	372.000	300,0%	7340,0%
IACP	15	1.026.786	17	1.463.725	14	877.079	0	0	0	0	0	0	-	-
Concessionarie e privati sovvenzionati	427	213.494.506	405	161.649.809	433	166.786.302	27	6.273.408	36	43.744.002	28	3.650.233	3,7%	-41,8%
Totale	3.675	437.887.051	3.829	511.723.452	3.922	730.002.548	284	28.432.381	335	322.206.024	352	50.764.371	23,9%	78,5%



3) Bandi di gara italiani per servizi di ingegneria
e) per regione

REGIONE	2013		2014		2015						2016		confronti %	
	n°	euro	n°	euro	totale anno		gennaio		dicembre		gennaio		- gen '16/gen '15	
					n°	euro	n°	euro	n°	euro	n°	euro	n°	euro
Valle d'Aosta	57	6.776.326	33	2.036.645	52	2.796.841	3	181.261	11	411.786	2	31.536	-33,3%	-82,6%
Piemonte	133	17.179.441	153	14.984.430	170	16.096.083	7	992.528	18	2.111.713	13	1.461.755	85,7%	47,3%
Liguria	61	7.523.484	41	1.944.427	49	12.456.905	3	977.559	3	57.273	6	240.820	100,0%	-75,4%
Lombardia	394	46.148.292	360	99.102.465	493	76.821.833	24	4.183.646	51	4.525.444	53	1.860.727	120,8%	-55,5%
Trentino AA	86	76.586.534	72	13.910.509	77	34.512.251	3	336.778	18	12.998.191	3	1.312.614	0,0%	289,8%
Veneto	142	13.751.288	170	10.044.226	247	32.099.269	19	861.215	23	988.329	18	587.599	-5,3%	-31,8%
Friuli V. Giulia	155	8.262.389	145	16.090.512	152	13.079.375	5	644.105	7	185.700	14	1.685.759	180,0%	161,7%
Emilia Romagna	189	13.194.601	134	10.913.064	150	9.680.083	6	238.868	13	820.654	12	1.546.705	100,0%	547,5%
Toscana	161	16.019.262	131	11.515.150	169	8.815.277	15	739.839	21	1.440.697	20	665.011	33,3%	-10,1%
Umbria	39	2.967.974	45	2.274.353	66	4.808.697	2	61.881	13	481.734	6	43.076	200,0%	-30,4%
Marche	84	8.115.027	57	2.122.657	71	2.609.812	2	34.500	10	792.339	16	639.014	700,0%	1752,2%
Lazio	228	93.301.885	182	106.340.475	206	382.039.667	20	1.886.485	31	289.828.776	12	15.484.813	-40,0%	720,8%
Abruzzo	57	3.863.276	74	7.564.067	56	2.781.826	1	15.000	3	169.182	2	108.838	100,0%	625,6%
Molise	15	817.431	16	890.337	38	1.836.292	5	437.949	2	102.281	3	57.114	-40,0%	-87,0%
Campania	387	28.821.644	685	81.745.106	649	44.288.643	68	5.748.783	41	1.107.012	34	1.101.969	-50,0%	-80,8%
Basilicata	46	6.284.786	29	1.742.926	44	7.974.614	3	543.418	1	3.500	1	61.714	-66,7%	-88,6%
Puglia	363	18.607.397	354	22.764.330	288	27.352.555	33	7.892.475	16	994.301	31	20.556.707	-6,1%	160,5%
Calabria	315	24.936.602	220	53.641.713	172	8.061.065	17	631.595	8	649.640	7	119.982	-58,8%	-81,0%
Sicilia	546	31.672.313	718	31.746.476	460	13.858.749	36	1.445.124	19	310.134	70	1.572.239	94,4%	8,8%
Sardegna	217	13.057.099	210	20.349.584	313	28.032.711	12	579.372	26	4.227.338	29	1.626.379	141,7%	180,7%
Area geografica														
Nord - Ovest	645	77.627.543	587	118.067.967	764	108.171.662	37	6.334.994	83	7.106.216	74	3.594.838	100,0%	-43,3%
Nord - Est	572	111.794.812	521	50.958.311	626	89.370.978	33	2.080.966	61	14.992.874	47	5.132.677	42,4%	146,6%
Centro	512	120.404.148	415	122.252.635	512	398.273.453	39	2.722.705	75	292.543.546	54	16.831.914	38,5%	518,2%
Meridione	1.183	83.331.136	1.378	168.348.479	1.247	92.294.995	127	15.269.220	71	3.025.916	78	22.006.324	-38,6%	44,1%
Isole	763	44.729.412	928	52.096.060	773	41.891.460	48	2.024.496	45	4.537.472	99	3.198.618	106,3%	58,0%
Totale Italia	3.675	437.887.051	3.829	511.723.452	3.922	730.002.548	284	28.432.381	335	322.206.024	352	50.764.371	23,9%	78,5%

Nord - Ovest Valle d'Aosta, Piemonte, Liguria, Lombardia
 Nord - Est Trentino AA, Veneto, Friuli V. Giulia, Emilia Romagna
 Centro Toscana, Umbria, Marche, Lazio
 Meridione Abruzzo, Molise, Campania, Basilicata, Puglia, Calabria
 Isole Sicilia, Sardegna



OSSERVATORIO OICE/INFORMATI AL 31/01/2016

3) Bandi di gara italiani per servizi di ingegneria

f) Elenco dei bandi di maggiore importo, pubblicati o non pubblicati nella gazzetta comunitaria

n°	scadenza	Stazione appaltante	Oggetto	euro
PUBBLICATI IN GAZZETTA COMUNITARIA				
1	08/02/2016	comune di pagnacco (ud)	servizi di progettazione di edifici - lavori tendenti al risparmio energetico e recupero fabbricato adibito a scuola materna di pagnacco — servizi di architettura e ingegneria	68.124
2	08/02/2016	comune di pagnacco (ud)	servizi architettonici, di ingegneria e pianificazione - lavori di manutenzione straordinaria presso la scuola secondaria statale «g. b. tiepolo» di pagnacco — servizi di architettura e ingegneria	93.042
3	11/02/2016	ama spa (rm)	servizi di assistenza specialistica a supporto dei processi di implementazione degli obiettivi strategici, per un periodo di 12 (dodici) mesi	1.183.800
4	24/02/2016	regione puglia	procedura aperta - affidamento del servizio di assistenza tecnica nell'ambito del programma del fese e del fase 2014/2020-lotto 2 : lotto ii servizio di assistenza tecnica a supporto del ad	9.164.400
5	24/02/2016	regione puglia	affidamento del servizio di assistenza tecnica nell'ambito del programma del fese e del fase 2014/2020 -lotto i servizio di assistenza tecnica a supporto del ad del programma operativo regionale fese	10.791.150
6	29/02/2016	ferrovie emilia romagna srl (fe)	affidamento di incarico per servizio di verifica del progetto definitivo e del progetto esecutivo relativi alle opere di completamento degli "interventi per la realizzazione del nuovo assetto dei trasporti ferroviari in comune di ferrara e collegamento diretto delle linee ferroviarie rimini-ferrara e suzara-ferrara. 1° stralcio — 2° lotto	294.720
7	04/03/2016	società di committenza regione piemonte spa — s.c.r. — piemonte spa, torino	gara europea per l'affidamento del servizio di controlli aziendali in loco, verifiche tecnico-amministrative, documentali-amministrative ed attività di istruttoria, finalizzate all'esecuzione dei controlli previsti dalla normativa nazionale e unionale per l'erogazione di aiuti comunitari a superficie ed a capo animale — campagne di domanda 2016 — 2017	739.800
8	14/03/2016	azienda per l'assistenza sanitaria n. 3 «alto friuli-collinare-medio friuli», gemona del friuli (ud)	affidamento di incarico di progettazione preliminare, definitiva, esecutiva, coordinamento per la sicurezza in fase di progettazione ed esecuzione, direzione lavori, contabilità e assistenza relativamente ai lavori di ristrutturazione e accreditamento dell'ospedale «s. antonio abate» di tolmezzo — iv lotto	1.091.324
9	15/03/2016	ministero delle infrastrutture e dei trasporti — direzione generale per lo sviluppo del territorio, la programmazione ed i progetti internazionali (rm)	procedura aperta per l'affidamento di servizi di assistenza tecnica a supporto dell'autorità di gestione e dell'autorità di certificazione nello svolgimento del programma operativo nazionale infrastrutture e reti 2014-2020 in applicazione della regolamentazione comunitaria e nazionale	14.009.513
10	16/03/2016	azienda ospedaliero universitaria policlinico di modena (mo)	affidamento dei servizi tecnici collaudo in corso d'opera e finale (lotto 2) - inerenti i lavori di messa in sicurezza mediante riparazione e ripristino delle parti strutturali, non strutturali ed impiantistiche dell'azienda ospedaliero universitaria di modena danneggiate dal sisma, in corso di aggiudicazione	206.289
11	16/03/2016	azienda ospedaliero universitaria policlinico di modena (mo)	affidamento dei servizi tecnici di direzione lavori e coordinamento della sicurezza in fase di esecuzione (lotto1) - inerenti i lavori di messa in sicurezza, mediante riparazione e ripristino delle parti strutturali, non strutturali ed impiantistiche dell'azienda ospedaliero universitaria di modena danneggiate dal sisma, in corso di aggiudicazione	612.952
12	24/03/2016	provincia autonoma di trento -agenzia provinciale per gli appalti e i contratti	avviso di gara - servizi di ingegneria - bando di gara mediante procedura aperta sopra soglia comunitaria con il criterio di aggiudicazione dell'offerta economicamente più vantaggiosa ex art. 83 del d.lgs. 163/2006 per l'affidamento delle prestazioni di direzione lavori e coordinamento della sicurezza in fase di esecuzione e leed app della nuova officina di manutenzione del materiale rotabile ferroviario in località spini di gardolo a trento	1.242.826
13	24/03/2016	comune di brunico (bz)	concorso di progettazione - servizi architettonici, di ingegneria e pianificazione - kg03 scuola dell'infanzia san giorgio. nuova costruzione. bando di un concorso di progettazione con procedura aperta e in due fasi. cig: 65216614e8. - oggetto del concorso di progettazione è la nuova costruzione di una scuola dell'infanzia, un asilo nido, un garage interrato con 16 posteggi e depositi per associazioni a san giorgio/brunico. informazioni dettagliate sul tema e l'entità del compito di progettazione sono riportate nel disciplinare di concorso (https://www.dropbox.com/sh/18nu3tinlhc4uhx/aabl6l75osfjvhysea7md-cia?dl=0).	22.500

n°	scadenza	Stazione appaltante	Oggetto	euro
14	03/05/2016	cap holding spa, assago (mi)	concorso internazionale di progettazione per la riqualificazione, razionalizzazione e valorizzazione del complesso aziendale da destinarsi ad headquarter del gruppo cap, sito in milano, via rimini 34/36 (per approfondimenti: http://www.gruppocap.it/Other.aspx/ModuleAction/Index?garaId=90b3a500ea9f440a8e905a11e2c1873d&sectionId=1164fb79-3193-07c5-e054-00144fecba8c&customModuleId=da725269-9b16-4409-98e5-9535b56ae800&actionName=Dettagli)	89.000
15	15/01/2017	comune di turriaco (go)	preinformazione - progettazione esecutiva, coordinamento sicurezza, assistenza alla direzione lavori — ampliamento palestra comunale di turriaco (data di scadenza presunta)	87.881
16	28/01/2017	comune di muzzana del turgnano (ud)	preinformazione - servizi di progettazione di lavori di ampliamento di edifici - servizio tecnico di progettazione e varie relativo ai lavori di ristrutturazione ed adeguamento alle vigenti norme in materia di sicurezza dell'edificio adibito a scuola materna di muzzana del turgnano (data di scadenza presunta)	59.885
NON PUBBLICATI IN GAZZETTA COMUNITARIA				
17	25/01/2016	comune di pavia	manifestazione di interesse, e procedura negoziata finalizzata all'individuazione di due direttori esecutivi (direttore dell'esecuzione del contratto) del servizio di manutenzione ordinaria del patrimonio a verde del comune di pavia - lotto 4: pavia ovest - triennio 2016/2018	120.000
18	25/01/2016	comune di pavia	manifestazione di interesse, e procedura negoziata finalizzata all'individuazione di due direttori esecutivi (direttore dell'esecuzione del contratto) del servizio di manutenzione ordinaria del patrimonio a verde del comune di pavia - lotto 3: pavia nord - triennio 2016/2018	120.000
19	25/01/2016	comune di pavia	manifestazione di interesse, e procedura negoziata finalizzata all'individuazione di due direttori esecutivi (direttore dell'esecuzione del contratto) del servizio di manutenzione ordinaria del patrimonio a verde del comune di pavia - lotto 5: pavia est - triennio 2016/2018	120.000
20	25/01/2016	comune di pavia	manifestazione di interesse, e procedura negoziata finalizzata all'individuazione di due direttori esecutivi (direttore dell'esecuzione del contratto) del servizio di manutenzione ordinaria del patrimonio a verde del comune di pavia - lotto 1: pavia storica - triennio 2016/2018	120.000
21	25/01/2016	comune di pavia	manifestazione di interesse, e procedura negoziata finalizzata all'individuazione di due direttori esecutivi (direttore dell'esecuzione del contratto) del servizio di manutenzione ordinaria del patrimonio a verde del comune di pavia - lotto 2: pavia nord est - triennio 2016/2018	120.000
22	26/01/2016	comune di sassari	lavori per l'esecuzione del piano di indagini e opere complementari - cup b81h020001700006 cig 64821821cf n. gara 6241524	152.537
23	27/01/2016	abbanoa spa (nu)	incarico professionale di direzione lavori e contabilita' coordinamento sicurezza in fase esecuzione relativi ai lavori di "risanamento del territorio e tutela della fascia costiera di palau 2° stralcio-completamento dello schema fognario e ampliamento dell'impianto di depurazione id 2006-1093	217.505
24	29/01/2016	scuola superiore sant'anna (pi)	affidamento del servizio di verifica, finalizzato alla validazione, del progetto definitivo e del progetto esecutivo relativo ai lavori per la realizzazione dei primi due edifici del nuovo polo scientifico della scuola superiore sant'anna in san giuliano terme (pi)	143.000
25	29/01/2016	comune di marsala (tp)	procedura negoziata - servizio di verifica, mediante prove di carico, delle condizioni statiche di solai in edifici scolastici di proprieta' comunale	122.172
26	04/02/2016	azienda sanitaria locale n. 1 belluno (bl)	affidamento incarico di progettazione preliminare, definitiva ed esecutiva, coordinamento per la sicurezza in fase di progettazione dei lavori per il potenziamento della rete di alimentazione di emergenza dell'ospedale di	181.173
27	05/02/2016	comune di tricase (le)	affidamento del servizio per la redazione del piano urbanistico generale (pug) e della relativa valutazione ambientale strategica (vas) del comune di tricase (le)	125.000
28	08/02/2016	comune di olbia (ot)	incarico per la redazione degli elaborati integrativi del progetto definitivo delle opere di mitigazione del rischio idraulico del comune di olbia - lotto 1 - vasche di laminazione ai sensi della l.r. n. 12/2007 e del d.m. 26.06.2014	197.699
29	08/02/2016	centrale unica di committenza unione pedemontana parmense c/o comune di montechiarugolo (pr)	affidamento del servizio per la redazione di nuovi strumenti urbanistici comunali del comune di montechiarugolo	125.000
30	09/02/2016	acda spa - azienda cuneese dell'acqua (cn)	avviso pubblico di manifestazione di interesse per l'espletamento di procedura negoziata per servizio delle analisi di controllo sulle acque potabili e reflue, comprensivo del prelievo campioni, nei comuni facenti parte di acda spa	400.000
31	09/02/2016	regione autonoma della sardegna - agenzia conservatoria delle coste	servizio di progettazione, assistenza geologica, assistenza archeologica, direzione lavori e coordinamento della sicurezza dell'intervento di messa in sicurezza e restauro conservativo delle torri di cala d'oliva, cala d'arena e trabuccato nell'isola dell'asinara, comune di porto torres	170.150

n°	scadenza	Stazione appaltante	Oggetto	euro
32	11/02/2016	societa' di progetto p.i.p. san marcellino s.r.l. (ce)	bando di gara - affidamento del servizio di direzione dei lavori, misurazione e contabilita', coordinamento sicurezza in fase di esecuzione, assistenza al collaudo e supporto al rup, per la realizzazione dell'intervento di completamento del piano degli insediamenti produttivi e lavori di potenziamento delle infrastrutturazioni di alta tecnologia in are per attivita' produttive comunale	118.644
33	15/02/2016	comune di prato	concorso di progettazione con preselezione per la realizzazione de il parco centrale di prato	157.000
34	22/02/2016	comune di ulassai (nu)	opere di consolidamento nel centro abitato di ulassai - affidamento servizio di progettazione preliminare, definitiva ed esecutiva, direzione lavori e coordinamento sicurezza	168.000
35	24/02/2016	comune di nuxis (ca)	indice una gara per l'affidamento dei servizi di progettazione (preliminare, definitiva, esecutiva), direzione dei lavori, misura e contabilità dei lavori, coordinamento della sicurezza (progettuale ed esecutiva), relativi all'intervento di "riqualificazione funzionale ed architettonica della piazza san pietro ed aree limitrofe" nel comune di nuxis	156.588
36	29/02/2016	ersu - ente regionale per il diritto allo studio universitario di urbino (pu)	bando pubblico per la partecipazione alla progettazione definitiva ed esecutiva dei lavori di adeguamento degli impianti elettrici e alle norme di prevenzione incendi relativi ai collegi vela, aquilone, serpentine e colle, siti in urbino, via cappuccini, ai fini dell'ottenimento del certificato di prevenzione incendi di cui all'art.4 del dpr 151/2011 cup e31h15000070002 cig 652518402f	182.000
37	07/04/2016	comune di messina	aggiornamento del piano generale del traffico urbano (pgtu) e connessa valutazione ambientale strategica (vas)	261.880
38	03/11/2016	comune di napoli	lavori di esecuzione di indagini diagnostiche e geognostiche per verifiche di staticita' su edifici scolastici di competenza della citta' metropolitana di napoli	322.048

TOTALE 38 BANDI PRINCIPALI

IMPORTO IN EURO DEI BANDI PRINCIPALI 43.557.602 ()**

IN GENNAIO SONO STATE RILEVATE IN TOTALE 352 GARE CON UN IMPORTO TOTALE DI 50.764.371 EURO ()**

(*) Valore non specificato nell'avviso di gara

(**) Comprensente una stima approssimativa nei casi di valore non specificato

- 3) Bandi di gara italiani per servizi di ingegneria
g) Aggiudicazione gare italiane

ATTENZIONE

La rilevazione delle aggiudicazioni non può considerarsi esaustiva né può escludersi la presenza di errori giacché la maggior parte delle aggiudicazioni o non vengono pubblicate o sfuggono al controllo in quanto pubblicate soltanto a livello locale.

----- Chiunque fosse informato dell'esito di una gara è pregato di darne notizia all'Ufficio Gare dell'Oice -----
ufficio.gare@oice.it

Tabella riassuntiva sui ribassi, tempi e valori medi delle aggiudicazioni

Anno	Media del numero dei giorni dalla pubblicazione del bando all'aggiudicazione	Media della differenza tra valore di aggiudicazione e valore base d'asta	Importo medio del valore degli affidamenti (in euro)
2010	211	-41,7%	386.000
2011	225	-39,2%	464.000
2012	266	-35,8%	523.000
2013	221	-35,4%	699.000
2014	202	-29,8%	322.000
2015	142	-38,8%	239.000

N.B.:L'importo medio degli affidamenti si riferisce alle aggiudicazioni rilevate, che sono normalmente quelle più importanti e quindi di maggior valore.

Principali gare e concorsi della cui aggiudicazione si è appreso nel corso del mese di gennaio

Anno 2014

1) Ministero delle Infrastrutture e dei Trasporti Provveditorato Interregionale alle OO. PP. per la Campania il Molisela Puglia e la Basilicata Sede Centrale di Napoli Stazione Unica Appaltante Ente delegato dal Comune di Napoli (NA): Affidamento dei servizi di architettura ed ingegneria per la progettazione definitiva all'edificio denominato Tempio della Scorziata, recupero e rifunzionalizzazione, in Napoli — sito Unesco
Data pubblicazione bando: 12/06/2014 Data aggiudicazione: 09/06/2015
Importo a base d'asta euro: 190.000 Importo d'aggiudicazione euro: 152.000 (ribasso -20%)
Aggiudicatario: RTP Corvino + Multari Srl (capogruppo) — Arbolino Ingg. associati (mandante) — Geol. Gavino Acierno(mandante) — dott.ssa Deborah De Vincenzo restauratrice (mandante)

2) agenzia per i procedimenti e la vigilanza in materia di contratti pubblici di lavori, servizi e forniture, bolzano - agenturauftraege@provinz.bz.it: Affidamento dei servizi: direzione lavori, misura e contabilità , assistenza giornaliera e coordinamento sicurezza in fase esecutiva per lavori di ristrutturazione del Blocco C esistente e per il suo ampliamento in direzione est (nuovo blocco C1) dell'Ospedale di Brunico. Direzione lavori.
Data pubblicazione bando: 25/07/2014 Data aggiudicazione: 24/11/2015
Importo a base d'asta euro: 1.294.931 Importo d'aggiudicazione euro: 802.856 (ribasso -38%)
Aggiudicatario: Architekt Gernot Benko ZT

3) Ministero della Difesa — Segretariato Generale della Difesa e Direzione Nazionale degli Armamenti - Direzione dei Lavori e del Demanio — 3° Reparto — 7° Divisione (RM): Affidamento della verifica sismica incluse le indagine conoscitive degli uffici esistenti nel comprensorio caserme Ramirez-Battisti
Data pubblicazione bando: 16/08/2014 Data aggiudicazione: 13/11/2016
Importo a base d'asta euro: 298.636 Importo d'aggiudicazione euro: 179.181 (ribasso -40%)
Aggiudicatario: SO.IN.CI. Srl

1) Galleria di Base del Brennero (BZ): AP221 — Monitoraggio ambientale Lotto Sottoattraversamento Isarco.-ap221 monitoraggio ambientale lotto sottoattraversamento Isarco

Data pubblicazione bando: 13/06/2015 Data aggiudicazione: 12/11/2015

Importo a base d'asta euro: 1.418.107 Importo d'aggiudicazione euro: 703.827 (ribasso -50%)

Aggiudicatario: Raggruppamento temporaneo formato da Multiproject Srl (mandataria), Veolia Water Technologies Italia SpA, Bioprogramm sc, Studio associate professionisti Geoconsulting int., Site Srl

2) Azienda Regionale per il Diritto allo Studio Universitario (FI): Servizi tecnici di Direzione Lavori, CSE e servizi accessori per la realizzazione di una nuova residenza universitaria in San Cataldo — Pisa

Data pubblicazione bando: 20/02/2015 Data aggiudicazione: 24/12/2015

Importo a base d'asta euro: 463.704 Importo d'aggiudicazione euro: 324.593 (ribasso -30%)

Aggiudicatario: RTP Studio Arch. Andrea Martinuzzi (capogruppo) e Studio Technè Srl (mandante)

3) Società di Committenza Regione Piemonte SpA — S.C.R. — Piemonte SpA (TO): Servizi di ingegneria per progettazione definitiva ed esecutiva, direzione lavori, misura e contabilità ecoordinamento per la sicurezza in fase di progettazione e di esecuzione dei lavori ai sensi del D.Lgs. 81/08es.m.i. per gli «Interventi di manutenzione straordinaria nel "Palazzo del Ghiaccio" di Corso Tazzoli, nel Comune di Torino»

Data pubblicazione bando: 24/07/2015 Data aggiudicazione: 22/12/2015

Importo a base d'asta euro: 361.809 Importo d'aggiudicazione euro: 180.902 (ribasso -50%)

Aggiudicatario: RTP 4U Engineering Srl (mandataria) — Studio Pession Associato — Ing. Fabio Manzone

4) Società di Committenza Regione Piemonte SpA — S.C.R. — Piemonte SpA (TO): Servizi tecnici per la progettazione preliminare, definitiva ed esecutiva, nonché della Direzione Lavori, contabilità e misura, coordinamento per la sicurezza in fase di esecuzione, assistenza giornaliera in cantiere, direzioni operative, assistenza al collaudo per la realizzazione di «Intervento di Riqualificazione Stadio Olimpico Freestyle con inserimento di campo da calcio regolamentare» nel Comune di Sauze d'Oulx

Data pubblicazione bando: 06/02/2015 Data aggiudicazione: 22/12/2015

Importo a base d'asta euro: 442.750 Importo d'aggiudicazione euro: 212.520 (ribasso -52%)

Aggiudicatario: RTP Studio di Architettura Paolo Pettene (mandataria) — TECO + Studio Tecnico Associato di Ingegneria ed Architettura — NIER Ingegneria SpA — dott. geol. Roby Vuillermoz

5) Provincia di Matera: Servizi tecnici di progettazione definitiva, esecutiva per la realizzazione del Sistema logistico intermodale integrato nell'area retrostante il porto di Taranto-2013-IT-91021-S, finalizzato alla realizzazione della Piattaforma Logistica di Ferrandina (MT)

Data pubblicazione bando: 11/07/2015 Data aggiudicazione: 05/11/2015

Importo a base d'asta euro: 871.000 Importo d'aggiudicazione euro: 775.190 (ribasso -11%)

Aggiudicatario: SAIR GEIE — Gruppo Europeo d'Architettura, d'Urbanistica, d'Ingegneria

6) Galleria di base del brennero brenner basistunnel bbt se, Bolzano (BZ): Avviso di gara - servizi architettonici, di ingegneria e misurazione - ap223 — misurazioni geotecniche delle convergenze e misurazioni laser scanner — lotto di costruzione «sottoattraversamento Isarco»

Data pubblicazione bando: 10/10/2015 Data aggiudicazione: 07/01/2016

Importo a base d'asta euro: 2.463.750 Importo d'aggiudicazione euro: 1.881.358 (ribasso -24%)

Aggiudicatario: Geotec spa

7) ENEL spa (RM): Concorso internazionale di idee progetto centrale enel sita nel comune di Alessandria

Data pubblicazione bando: 10/07/2015

Data aggiudicazione: N.D.

Importo a base d'asta euro: 20.000

Premio al vincitore euro: 20.000

Aggiudicatario: RTP Recchi Engineering

8) SNAM rete gas spa (MI): Servizi di ingegneria per studi di fattibilità e pre-fattibilità per la fornitura servizi di tipo «Small Scale LNG» presso il Terminale GNL di Panigaglia (CIG 6120742415)

Data pubblicazione bando: 18/02/2015 Data aggiudicazione: 02/11/2015

Importo a base d'asta euro: 1.351.000 Importo d'aggiudicazione euro: 656.470 (ribasso -51%)

Aggiudicatario: RTI D'Appolonia SpA (Mandataria) / Tractebel Engineering SpA (Mandante)

9) Comune di Nova Ponente (BZ): Redazione piano delle zone di pericolo (PZP) per il Comune di Nova

Data pubblicazione bando: 01/04/2015 Data aggiudicazione: 24/08/2015

Importo a base d'asta euro: 295.477 Importo d'aggiudicazione euro: 131.960 (ribasso -55%)

Aggiudicatario: ATI Geo 3 — Baukanzlei Sulzenbacher & Partner — Eut Energie und Umwelttechnik GmbH/Srl — Planungsbüro ARE — Alpinplan Dr. Stephan Pichler — Dr. Erwin Tötsch

10) Sta — Strutture Trasporto Alto Adige SpA (BZ): ELE-007-01 Progettazione nonché coordinamento della sicurezza nella fase di progettazione per lavori di: Adeguamento delle stazioni di Lasa, Spondigna e Silandro all'elettrificazione ferrovia Merano-Malles

Data pubblicazione bando: 26/10/2015

Data aggiudicazione: 13/01/2016

Importo a base d'asta euro: 72.961

Importo d'aggiudicazione euro: 56.545 (ribasso -22%)

Aggiudicatario: RTI EUT GmbH — ILF GmbH — Pohl + Partner GmbH

11) Brianzacque Srl (MB): Ricostruzione dei modelli geometrico-idraulici delle reti di fognatura dei Comuni di Brianzacque Srl — Attività di rilievo geometrico e topografico geo-referenziato, campagna di monitoraggio poggiate, video ispezione interna e attività accessorie

Data pubblicazione bando: 02/01/2015

Data aggiudicazione: N.D.

Importo a base d'asta euro: 2.878.988

Importo d'aggiudicazione euro: 2.622.768 (ribasso -9%)

Aggiudicatario: R.T.I. Gruppo Mercurio Srl (mandataria) — B.M. Tecnologie Industriali Srl — M.P.M. Ambiente Srl — IN.TE.CO.srl — Impresa Edile Stradale Artifoni SpA — Stucchi Servizi Ecologici Srl

12) ARCADIS — Agenzia Regionale Campana Difesa Suolo (NA): POR FESR Campania 2007 — 2013 - Grande Progetto «Completamento della riqualificazione e recupero del fiume Sarno» — Lotti 1 e 2. Procedura di gara per l'acquisizione del servizio di verifica finalizzata alla validazione del progetto definitivo da porre a base di gara e del progetto esecutivo redatto dall'appaltatore con il criterio del Prezzo più basso

Data pubblicazione bando: 14/02/2015

Data aggiudicazione: 01/12/2015

Importo a base d'asta euro: 604.000

Importo d'aggiudicazione euro: 193.521 (ribasso -68%)

Aggiudicatario: Rina Check Srl

13) Provincia di Ferrara: Affidamento dell'incarico professionale per la redazione del progetto preliminare per la rimozione delle strozze di Ponte S. Giorgio, Ponte Porta Reno, Ponte Prinella e Ponte della Ferrovia Bologna-Padova esistenti nella sezione «Città di Ferrara» nell'ambito del progetto dell'Idrovia Ferrarese — 2013-IT-91064-S nel settore della rete transeuropea dei trasporti (TEN-T) — Cod. CIG 6357602B21 — Cod. CUPJ21H06000020001

Data pubblicazione bando: 19/08/2015

Data aggiudicazione: 22/12/2015

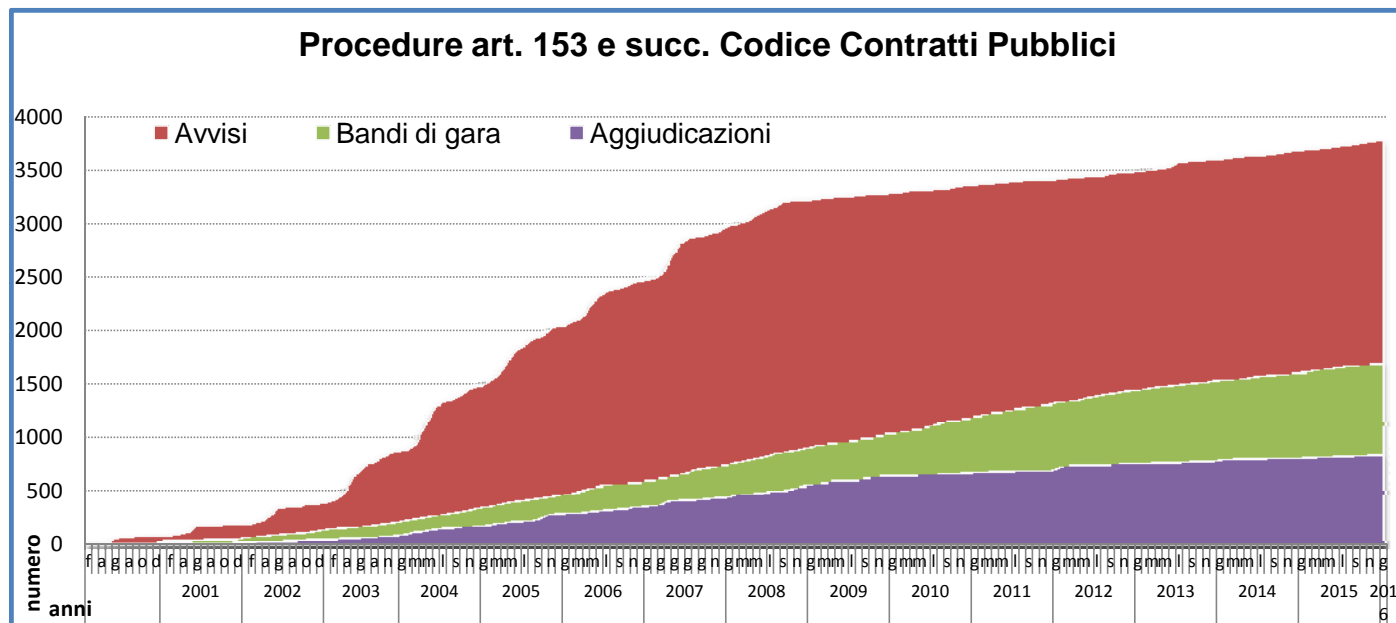
Importo a base d'asta euro: 350.000

Importo d'aggiudicazione euro: 157.500 (ribasso -55%)

Aggiudicatario: RTP Technital spa — Consorzio Stabile P.O.N.TE. C.S. — Beta Studio srl

4) Rilevazione iniziative in partenariato pubblicoprivato
(Bandi per project financing e concessioni)

Periodo	art. 153 e succ. Codice Contratti Pubblici									art. 143 e succ. Codice Contratti Pubblici		
	Avvisi di prossime gare o di ricerca di promotore			Gare su proposta del promotore						Bandi di gara per concessioni di costruzione e gestione		
				Bandi			Aggiudicazioni					
	num.	con valore noto		num.	con valore noto		num.	con valore noto		num.	con valore noto	
	num.	euro	num.	num.	euro	num.	num.	euro	num.	num.	euro	
Totale anno												
- Anno 2011	62	44	382.149.223	129	127	1.515.264.229	16	6	193.015.818	310	230	8.234.854.210
- Anno 2012	66	39	145.916.805	127	123	2.338.026.512	78	17	288.975.056	427	254	3.420.104.989
- Anno 2013	124	76	340.081.367	90	87	1.060.537.127	24	2	7.676.400	352	210	1.972.956.593
- Anno 2014	77	51	310.055.290	81	75	722.584.159	28	2	1.224.627	181	143	1.204.740.261
Anno 2015												
- gennaio	3	2	1.443.513	6	5	40.244.975	1	1	1.013.769	12	11	48.458.866
- febbraio	10	8	27.532.051	6	6	23.296.297	-	-	-	11	11	21.810.477
- marzo	13	7	7.746.136	12	11	148.674.609	5	1	463.944	11	7	17.685.813
- aprile	5	5	6.674.714	11	10	65.642.888	2	2	34.898.518	12	10	64.474.766
- maggio	5	3	11.834.160	5	5	16.710.231	3	-	-	9	7	6.172.471
- giugno	10	5	18.070.584	13	13	118.570.288	1	-	-	17	14	87.305.417
- luglio	7	4	7.930.020	5	5	12.938.296	2	1	13.979.888	14	13	49.997.665
- agosto	6	5	73.111.487	10	10	62.992.341	1	-	-	15	14	37.182.866
- settembre	10	5	108.598.612	5	5	45.908.735	4	2	20.026.501	12	8	83.713.055
- ottobre	7	5	20.285.555	3	2	1.680.000	1	-	-	12	10	37.218.216
- novembre	11	7	22.676.666	3	3	12.176.176	3	2	9.523.685	16	15	53.496.004
- dicembre	6	5	5.924.970	9	9	236.123.057	3	1	26.467.061	10	7	39.483.639
Totale 2015	93	61	311.828.468	88	84	784.957.893	26	10	106.373.366	151	127	546.999.255
Anno 2016												
- gennaio	8	4	5.485.398	8	7	553.545.781	2	-	-	10	7	43.854.351
gennaio												
- Anno 2011	7	6	18.526.800	11	11	57.048.336	4	3	19.679.441	27	17	38.255.243
- Anno 2012	4	3	41.500.000	14	12	47.627.183	15	2	119.735.909	28	20	73.008.315
- Anno 2013	11	4	8.649.817	20	20	750.597.038	3	1	6.600.000	120	48	112.392.050
- Anno 2014	4	4	9.970.000	6	6	51.606.692	11	1	94.300	13	11	189.622.719
- Anno 2015	3	2	1.443.513	6	5	40.244.975	1	1	1.013.769	12	11	48.458.866
- Anno 2016	8	4	5.485.398	8	7	553.545.781	2	0	0	10	7	43.854.351
confronti percentuali												
- gen '16/dic'15	33,3%	-28,6%	-73,9%	200,0%	200,0%	1839,2%	0,0%	-50,0%	177,9%	-37,5%	-53,3%	-26,2%
- gen '16/gen '15	166,7%	-28,6%	-83,7%	-30,8%	-25,0%	479,4%	-	-	-	-63,0%	-72,0%	-44,2%

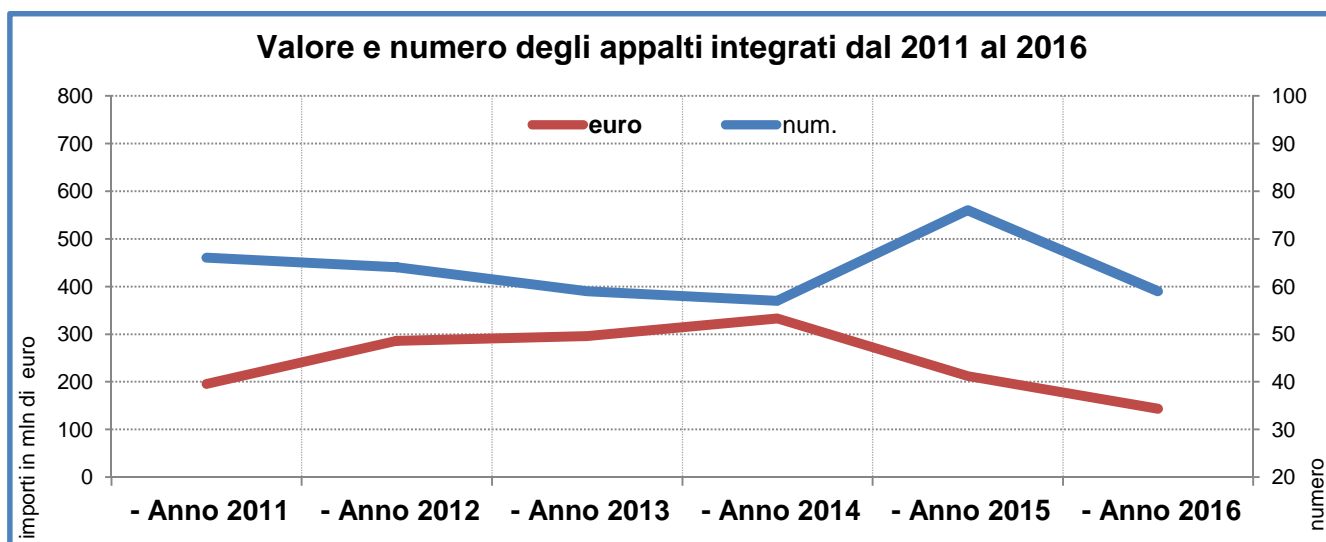


OSSERVATORIO OICE/INFORMATEL AL 31/01/2016

5) Bandi di gara per lavori con annessa progettazione
(Appalti concorso, appalti integrati, appalti di general contracting e altro)

Periodo	Appalti integrati			General contracting			Altri bandi per lavori o servizi con annessa progettazione (*)		
	num.	con valore noto		num.	con valore noto		num.	con valore noto	
		num.	euro		num.	euro		num.	euro
Totale anno									
- Anno 2011	800	785	5.168.600.353	-	-	-	282	204	1.247.511.603
- Anno 2012	869	854	4.355.908.646	-	-	-	185	125	476.729.840
- Anno 2013	1.012	984	5.403.878.858	-	-	-	175	98	655.358.914
- Anno 2014	1.096	1.077	6.496.088.666	-	-	-	149	92	3.619.265.355
Anno 2015									
gennaio	76	74	212.021.838	-	-	-	8	4	18.047.023
febbraio	76	75	157.144.835	-	-	-	9	4	1.968.784
marzo	85	85	387.062.611	1	1	162.963.351	9	5	10.461.466
aprile	69	69	369.034.471	-	-	-	7	4	10.527.518
maggio	98	98	245.503.774	-	-	-	10	8	42.518.282
giugno	97	97	251.684.733	-	-	-	7	6	165.911.523
luglio	94	94	324.139.128	-	-	-	6	6	38.541.508
agosto	89	89	334.718.672	-	-	-	8	6	11.355.886
settembre	67	67	269.084.380	-	-	-	5	4	633.811.713
ottobre	91	90	234.680.528	-	-	-	7	6	17.613.137
novembre	86	86	160.403.413	-	-	-	4	1	5.080.000
dicembre	121	120	683.772.009	-	-	-	3	3	6.428.358
Totale 2015	1.049	1.044	3.629.250.392	1	1	162.963.351	83	57	962.265.198
Anno 2016									
gennaio	59	59	143.678.689	-	-	-	10	10	18.689.916
gennaio									
- Anno 2011	66	66	195.600.881	-	-	-	23	18	27.814.054
- Anno 2012	64	64	286.170.711	-	-	-	8	6	7.718.835
- Anno 2013	59	57	296.100.759	-	-	-	13	7	185.840.701
- Anno 2014	57	55	332.749.260	-	-	-	6	3	5.438.110
- Anno 2015	76	74	212.021.838	-	-	-	8	4	18.047.023
- Anno 2016	59	59	143.678.689	-	-	-	10	10	18.689.916
confronti percentuali									
- gen '16/dic'15	-28,9%	-28,3%	-76,5%	-	-	-	33,3%	-66,7%	-21,0%
- gen '16/gen '15	-0,8%	0,0%	-4,6%	-	-	-	-80,0%	-70,0%	-79,6%

(*) Esempi di "altri bandi": costituzione di una STU; selezione di proposte di riqualificazione urbana; ricerca di soggetti sponsorizzatori per restauri; ricerca gestore area di protezione ambientale; bandi di "Global service" e "Facility management" quando richiedano con chiarezza anche servizi di ingegneria.



6) Azioni Oice per la correttezza dei bandi

(Le lettere di contestazione, e le relative risposte, sono inviate in copia anche all'Autorità per i Lavori Pubblici, che ne ha fatto specifica richiesta)

Tabella riassuntiva delle azioni OICE

Anno	Totale contestazioni
2011	152
2012	105
2013	126
2014	140
2015	131
2016	4

Lettere inviate alle stazioni appaltanti

1) UNIVERSITÀ DEGLI STUDI ROMA TRE (RM): procedura aperta per l'affidamento della Progettazione esecutiva ed esecuzione dei lavori di ristrutturazione ed ampliamento dell'edificio ex Vasca Navale - Il Lotto.

Data invio lettera: 14/01/2016

2) AMMINISTRAZIONE STRAORDINARIA EX PROVINCIA OLBIA TEMPIO: incarico professionale di analisi tecnica delle segnalazioni pervenute finalizzata all'individuazione elemento/i di eventuale criticita' su cui intervenire per mitigare il rischio idraulico associato e predisposizione ipotesi d'intervento ai sensi della direttiva per la manutenzione degli alvei e la gestione dei sedimenti in attuazione degli artt. 13 e 15 delle n.d.a. del piano stralcio per l'assetto idrogeologico della Sardegna.

Data invio lettera: 15/01/2016

3) FINANZIARIA BOLOGNA METROPOLITANA SPA (BO): progettazione esecutiva e realizzazione dell'infrastruttura per l'innovazione, la ricerca ed il trasferimento tecnologico denominata Tecnopolo, attraverso il recupero e la riqualificazione del complesso dell'Ex-Manifattura Tabacchi di Bologna — Lotto A.

Data invio lettera: 18/01/2016

4) COMUNE DI OLBIA: incarico per la redazione degli elaborati integrativi del progetto definitivo delle opere di mitigazione del rischio idraulico del Comune di Olbia - lotto 1 - vasche di laminazione ai sensi della l.r. n. 12/2007 e del d.m. 26.06.2014

Data invio lettera: 25/01/2016