



Associazione delle organizzazioni di ingegneria
di architettura e di consulenza tecnico-economica



OICE/INFORMATEL

OSSERVATORIO MENSILE SUI BANDI DI GARA PUBBLICI PER SERVIZI DI INGEGNERIA E ARCHITETTURA, INIZIATIVE DI PROJECT FINANCING E APPALTI DI PROGETTAZIONE E LAVORI

INDICE

1) I risultati dell'Osservatorio fino al 31 dicembre (sintesi)	pag. 2
2) Bandi di gara europei per servizi di ingegneria	" 12
3) Bandi di gara italiani per servizi di ingegneria	
a) "sopra soglia" e "sotto soglia"	" 13
a1) Sola progettazione, importi "sopra soglia" e "sotto soglia"	" 14
b) per classi di importo, in numero e percentuale	" 15
c) per settore	" 16
d) per stazione appaltante	" 17
e) per regione	" 18
f) elenco dei bandi di maggiore importo, pubblicati o non pubblicati nella gazzetta europea	" 19
g) Aggiudicazione gare italiane	" 26
4) Rilevazione iniziative in partenariato pubblico - privato (Bandi per project financing)	" 30
5) Bandi di gara di progettazione con lavori (Appalti concorso, integrati, di general contractor)	" 31
6) Azioni Oice per la correttezza dei bandi	" 32

A cura di Luigi Antinori responsabile dell'ufficio gare e banche dati OICE

AGGIORNAMENTO AL 31 DICEMBRE 2016

Roma
17 gennaio 2016

L'Osservatorio completo è visibile nel sito Internet dell'Oice www.oice.it

OICE via Flaminia 388 00196 Roma tel: 0680687248 fax: 068085022 email: info@oice.it web: www.oice.it

1) I RISULTATI DELL'OSSERVATORIO FINO A DICEMBRE 2016

Sintesi

Le gare pubblicate in Italia nel mese di dicembre 2016 per servizi di ingegneria e architettura sono state 538 per un importo complessivo di 91.534.549 euro. Rispetto al mese di dicembre 2015 si rileva un incremento del 60,6% nel numero di bandi e un calo del 71,6% nel loro valore.

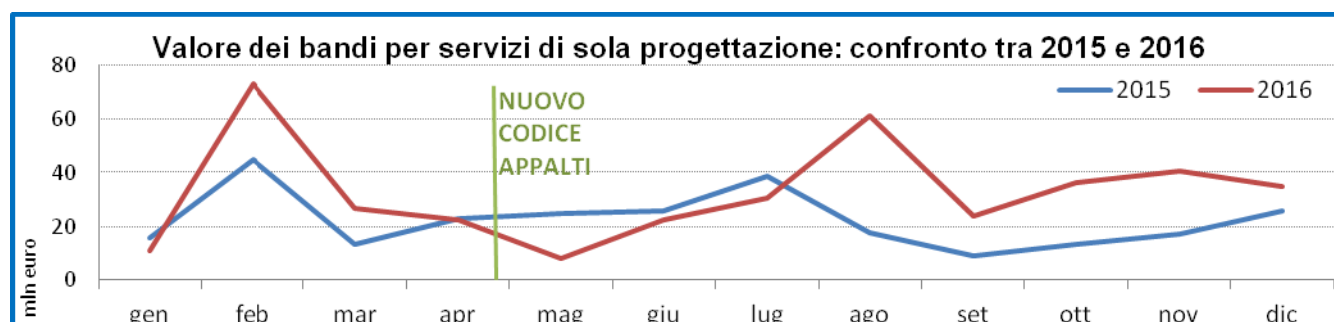
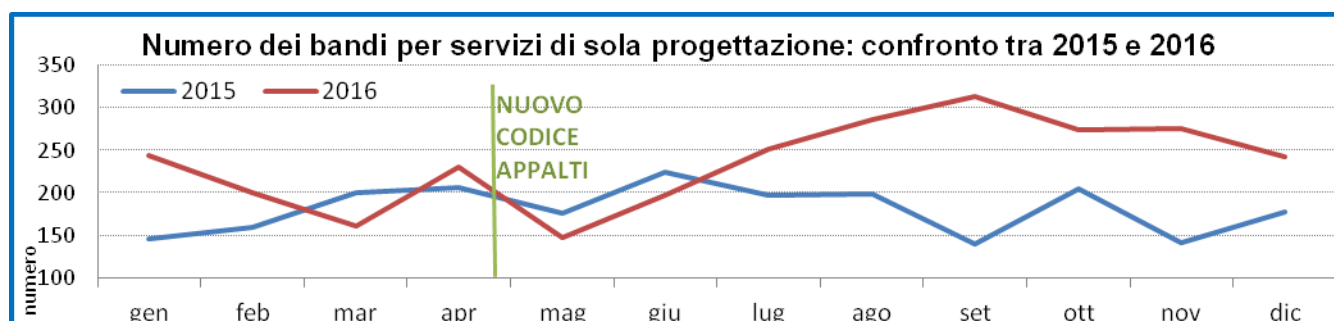
Da considerare che nel mese di dicembre 2015 era stato pubblicato un maxibando della CONSIP per attività di supporto specialistico e assistenza tecnica con un valore complessivo di oltre 261 milioni di euro, al netto del quale il valore dei bandi messi in gara nel mese di dicembre 2016 non cala, ma cresce del 51,0%.

In tutto il 2016 le gare per servizi di ingegneria e architettura sono state 5.159, per un importo complessivo di 764.746.570 euro. Il confronto con il 2015 mostra un incremento del 31,5% nel numero dei bandi e ancora un incremento del 4,8% nel loro valore, al netto del maxibando citato il 2016 chiude con un +63,3%.

Dopo l'entrata in vigore del nuovo codice degli appalti, ad una prima fase di disorientamento, ha fatto seguito una impennata sia del numero, sia del valore. In particolare, gli otto mesi da maggio a dicembre, rispetto agli stessi mesi del 2015 al netto del maxibando, hanno fatto registrare incrementi del 36,2% in numero e del 50,0% in valore.

Dal mese di settembre pubblichiamo i dati sui bandi per servizi di sola progettazione che, nei dodici mesi del 2016, sono stati 2.828, per un valore complessivo di 391.220.381 euro, rispetto ai dodici mesi del 2015 il numero cresce del 30,0% e il valore del 45,6%.

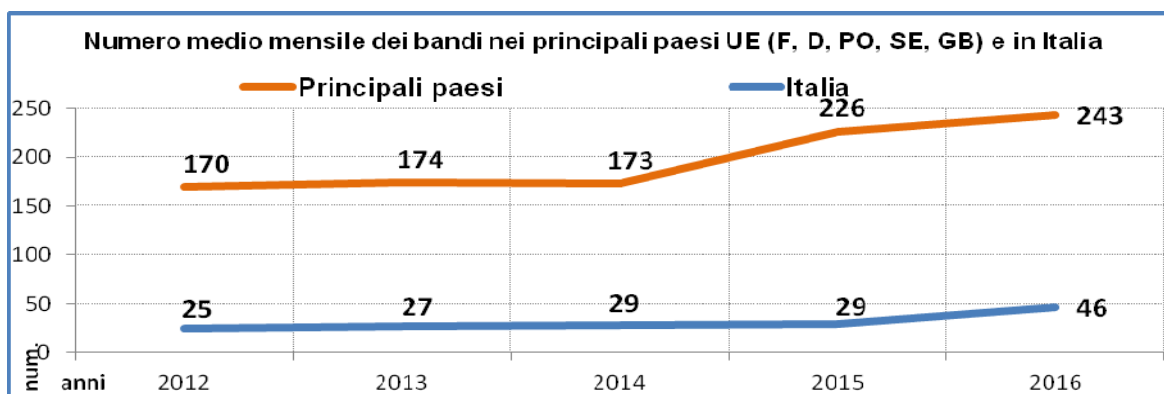
In particolare, nel mese di dicembre si è registrato un incremento delle gare, rispetto all'analogo mese del 2015, pari al 36,5% in numero e al 35,2% in valore.



(*) Il picco nel valore di febbraio 2016 è dovuto alla pubblicazione di 39 gare di RFI-Rete Ferroviaria Italiana per un importo di oltre 60 milioni di euro

Le gare indette nei paesi UE per servizi di ingegneria e rilevate dalla gazzetta comunitaria nel mese di dicembre 2016 ammontano a 2.207, +31,8% rispetto al mese di dicembre 2015. Tra queste quelle italiane sono 85, che crescono rispetto al mese di dicembre 2015 dell'88,9%, mentre il loro valore, 74.726.190 euro, al netto del maxibando CONSIP del dicembre 2015, cresce del 48,8%.

Nel 2016 le gare pubblicate dai paesi UE ammontano a 20.936 con un aumento del 10,6% rispetto ai dodici mesi del 2015. Tra queste quelle italiane sono 556 che, sempre rispetto al 2015, crescono del 58,4% in numero; mentre il loro valore, 607.680.671 euro, al netto del maxibando, cresce dell'87,2% rispetto al 2015.



Iniziative in partenariato pubblico – privato

Sono 7 gli avvisi per sollecitare proposte da promotori pubblicato da stazioni appaltanti pubbliche nel mese di dicembre 2016, 6 nello stesso mese del 2015.

Le gare su proposta del promotore sono state 16 (9 nel mese di dicembre 2015); 1 aggiudicazione rilevata (3 nel mese di dicembre 2015).

Concessioni di esecuzione e gestione (art. 143 e succ. Codice Contratti Pubblici)

Sempre nel mese di dicembre 2016 le gare per concessioni di esecuzione e gestione sono state 19, erano state 10 nel mese di dicembre 2015.

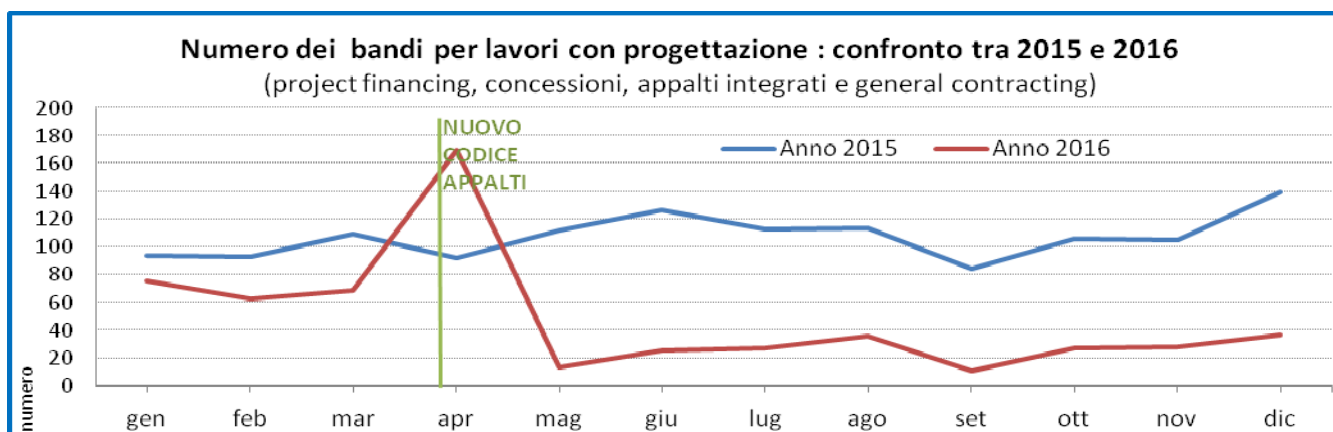
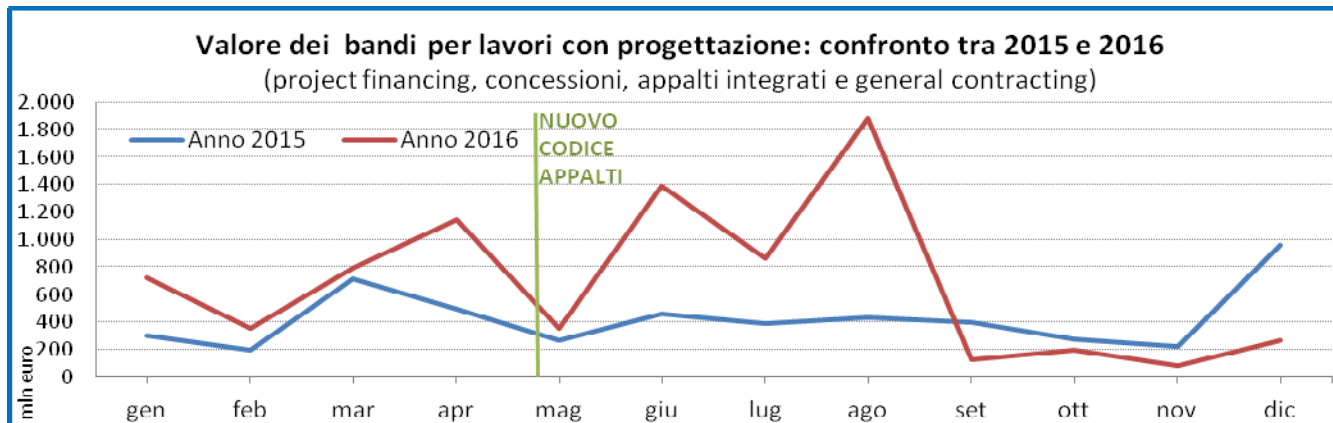
Gare per esecuzione di lavori pubblici con contenuti di progettazione¹

Sono solo 2 le gare per appalti integrati rilevate nel mese di dicembre, contro le 121 di dicembre 2015. Il crollo degli appalti integrati è dovuto all'entrata in vigore, alla fine di aprile, del nuovo codice degli appalti che ne limita molto l'utilizzo.

¹ I bandi per lavori con contenuti di progettazione sono divisi in tre classi: "appalti integrati", "general contracting" e "altri bandi per lavori o servizi con annessa progettazione". La terza classe raccoglie i bandi che richiedano con chiarezza anche servizi di ingegneria ma non possono essere inseriti nelle precedenti, ad esempio bandi per: costituzione di una STU; selezione di proposte di riqualificazione urbana; ricerca di soggetti sponsorizzatori per restauri; ricerca gestore area di protezione ambientale; "Global service" e "Facility management" ecc.

Nel mese di dicembre non è stato pubblicato alcun bando per general contracting, uno è stato pubblicato nel mese di ottobre.

Il numero degli altri bandi per lavori o servizi con contenuti di progettazione rilevato nel mese è stato di 6, era stato di 3 nel mese di dicembre 2015.



Appalti pubblici italiani per servizi di ingegneria ed architettura

Numero ed importi delle gare di dicembre

Nel mese di dicembre 2016 l'osservatorio Oice/Informatel, come già detto, ha registrato 538 avvisi di gara per un valore complessivo di 91.534.549 euro, con un valore medio a bando di 170.139 euro; di questi 85 sono i bandi pubblicati nella gazzetta comunitaria per un valore complessivo di 74.726.190 euro, rispetto al totale costituiscono il 15,8% in numero e l'81,6% in valore. Da considerare che più del 30% del valore messo in gara è dovuto ad un bando in 4 lotti della Sardegna per assistenze tecniche per l'attuazione del p.o. Sardegna 2014-2020.

Confronto con dicembre 2015

Rispetto al mese di dicembre 2015 si rileva un incremento del 60,6% nel numero delle gare e un calo del 71,6% nel loro valore, togliendo il valore del maxibando anomalo di dicembre 2015, il dato del 2016 vira nel campo positivo con un +51,0%. Il numero delle gare italiane pubblicate nella gazzetta comunitaria è aumentato dell'88,9% e il loro valore, sempre al netto del maxibando, è aumentato del 48,8%.

Confronto con il precedente mese di novembre

Il raffronto congiunturale con il precedente mese di novembre vede un aumento dell'1,5% nel numero e un calo del 16,0% nel valore delle gare pubblicate; il valore medio a gara è calato del 17,3%. Il numero delle gare soprasoglia è salito del 28,8% e il loro valore è calato del 18,1%.

Confronto tra il 2015 e il 2016

In tutto il 2016 si registrano 5.159 gare per un valore complessivo di 764.746.570 euro. Rispetto agli stessi mesi del 2015 si registra l'aumento del 31,5% nel numero delle gare e del 4,8% nel loro valore; al netto del maxibando CONSIP il valore è cresciuto del 63,3%. Il numero dei bandi soprasoglia è aumentato del 58,4% e il loro valore, senza il maxibando, è cresciuto dell'87,2%, la loro quota rispetto al totale dei bandi è passata dall'8,9 al 10,8% nel numero e dall'80,3 al 79,8% nel valore.

Bandi per servizi di sola progettazione

I bandi per servizi di sola progettazione rilevati nel 2016 sono stati 2.828, con un valore di 391.220.381 euro, rispetto agli stessi mesi del 2015, in cui le gare rilevate sono state 2.176 per un valore di 268.719.225 euro, si registra l'aumento del 30,0% nel numero e del 45,6% nel valore.

Nel solo mese di dicembre i bandi pubblicati sono stati 243, con un valore di 34.879.065 euro, e rispetto al mese di dicembre del 2015 crescono del 36,5% nel numero e del 35,2% nel valore.

Le classi d'importo

Il confronto nel numero delle gare tra il 2016 e il 2015 mostra l'aumento delle gare di piccolo importo, riunite nella classe "sotto i 100.000 euro", +32,5%; nel 2015 in questa classe era raccolto l'84,8% dei bandi pubblicati, nel 2016 la percentuale è all'85,4%. La classe "da 100.000 a 200.000 euro" sale del 8,1% e, rispetto al numero totale dei bandi pubblicati, la percentuale passa dal 6,6% nel 2015 al 5,4% nel 2016. La classe dei bandi di grande importo "oltre 200.000 euro" cresce del 39,7% e, rispetto al numero totale dei bandi pubblicati, passa dall'8,7% del 2015 al 9,2% del 2016.

Sempre tra i dodici mesi del 2016 e del 2015 ma in termini di valore, la classe "sotto i 100.000 euro" cresce del 19,5% e, rispetto al valore totale delle gare pubblicate, passa dal 12,2% del 2015 al 13,9% del 2016. La classe "da 100.000 a 200.000 euro" sale del 7,0%, e, rispetto al valore totale delle gare pubblicate, passa dal 5,1% del 2015 al 5,2% del 2016. La classe dei bandi di grande importo "oltre 200.000 euro" sale del 2,4%, e rispetto al valore totale delle gare pubblicate passa dall'82,7% del 2015 al 80,9% del 2016.

I settori

Il maggior numero di gare pubblicate nel 2016 ha avuto per oggetto i servizi di assistenza, 1.195 gare +76,3% rispetto al 2015, seguono i servizi di analisi e indagine (808 gare, +66,6%) ed i servizi per opere edili (797 gare, +7,3%). In termini di valore i servizi di assistenza risultano al primo posto con 233,1 milioni di euro, -32,8%, seguiti dai servizi di analisi e indagine (142,4 milioni di euro, +24,5%) e dai servizi per opere edili (75,5 milioni di euro, +51,8%).

Nel mese di dicembre 2016 i servizi di assistenza sono al primo posto per numerosità con 139 gare, +73,8% rispetto al mese di dicembre 2015, seguiti dai servizi di analisi e indagini (90 gare, +57,9%) e dai servizi per opere edili (76 gare, +58,3%). In termini di valore i servizi di assistenza risultano al primo posto con 42,0 milioni di euro, +252,2% rispetto a dicembre 2015, seguiti dai servizi per opere stradali e autostradali (9,4 milioni di euro, +228,5%) e dai servizi per opere edili (8,2 milioni di euro, +131,0%).

Concorsi di progettazione

Nei dodici mesi del 2015 i concorsi di progettazione rilevati nel 2016 sono stati 230 (+64,3% rispetto al 2015), per un valore dei premi di 6,8 milioni di euro (+120,1%). Rispetto al totale delle gare pubblicate i concorsi sono il 4,5% in numero e lo 0,9% in valore.

Tra i bandi del mese di dicembre 12 hanno riguardato i concorsi di progettazione, erano stati 16 nel precedente mese di novembre e 17 nel mese di dicembre 2015. Rispetto al totale delle gare pubblicate nel mese i concorsi sono il 2,2% in numero e l'1,4% in valore.

Le stazioni appaltanti

Le stazioni appaltanti più attive nel 2016 sono state i Comuni con 3.115 gare, +21,7% rispetto ai dodici mesi del 2015, seguiti dai Concessionarie e privati sovvenzionati (669 gare,

+54,4%) e dalle Amministrazioni dello Stato (488 gare, +90,6%). Al primo posto nella graduatoria per valore, sempre nei dodici mesi 2016, risultano le Concessionarie e privati sovvenzionati con 267,5 milioni di euro, +60,4% rispetto al 2015, seguite da Comuni (137,5 milioni di euro, +27,3%) e Amministrazioni dello Stato (129,0 milioni di euro, -58,6%).

Le stazioni appaltanti più attive nel mese di dicembre 2016 sono state i Comuni con 303 gare, +67,4% rispetto a dicembre 2015, seguiti dalle Concessionarie e privati sovvenzionati (82 gare, +127,8%) e da Province (40 gare, +14,3%). Al primo posto nella graduatoria per valore risultano le Regioni con 35,7 milioni di euro, +2412,8% rispetto a dicembre 2015, seguite da Concessionarie e privati sovvenzionati (19,1 milioni di euro, -56,4%) e Comuni (15,0 milioni di euro, +65,0%).

Le regioni

La regione in cui sono state pubblicate più gare nel 2016 è la Lombardia con 809 gare, +64,1% rispetto al 2015, seguita da Campania (491 gare, -24,3%) e Sicilia (466 gare, +1,3%). La graduatoria per valore vede al primo posto il Lazio con 247,9 milioni di euro, -35,1% rispetto al 2015, seguito da Lombardia (142,3 milioni di euro, +85,3%) e da Puglia (79,7 milioni di euro, +191,5%).

La graduatoria di dicembre 2016 vede al primo posto per numero di gare la Lombardia con 77 gare, +51,0% rispetto a dicembre 2015, seguita da Sardegna e Veneto (52 gare, rispettivamente +100,0% e +126,1%). La graduatoria per valore vede al primo posto la Sardegna con 35,5 milioni di euro, +739,7% rispetto al 2015, seguita da Lombardia (10,7 milioni di euro, +135,7%) e Lazio (9,4 milioni di euro, -96,7%).

Le aree geografiche

Nei dodici mesi del 2016 il Meridione guida la classifica per numero con 1.389 gare pubblicate, +11,4% rispetto al 2015, seguito da Nord-Ovest (1.186 gare, +55,2%), Isole (888, +14,9%), Centro (884, +72,7%) e Nord-Est (812 gare, +29,7%). La graduatoria per valore vede al primo posto il Centro con 284,3 milioni di euro, -28,6% rispetto al 2015, Nord-Est (100,1 milioni di euro, +15,0%) e Isole (79,9 milioni di euro, +90,7%).

Le principali gare rilevate a dicembre

- Regione Autonoma Sardegna — Procedura aperta informatizzata, suddivisa in 4 lotti, per l'affidamento del servizio di assistenza tecnica per l'attuazione del p.o. sardegna 2014-2020 - in 4 lotti; con un importo complessivo per i 4 lotti di 32,2 milioni di euro di servizi.
- Agenzia per i Procedimenti e la Vigilanza in Materia di Contratti Pubblici (BZ) — Procedura aperta - aov/sua I 027/2016 - direzione lavori circonvallazione Merano; con un importo di 5,0 milioni di euro di servizi.

- SOGESID s.p.a. (RM) — Procedura aperta comunitaria finalizzata alla conclusione di un accordo quadro per l'affidamento ad un unico operatore dei servizi di supporto specialistico e assistenza tecnica alla Sogesid spa per la realizzazione di attività di cooperazione internazionale in materia di tutela ambientale e gestione sostenibile delle risorse - lotto 1: assistenza tecnico-specialistica in materia di ambiente; con un importo di 2,6 milioni di euro di servizi.
- Brianzacque srl, Monza (MB) — Avviso di gara - servizi di misurazione - attività di misurazione finalizzate alla ricostruzione dei modelli geometrico - idraulici delle reti idriche comunali; con un importo di 1,76 milioni di euro di servizi.
- Provincia Autonoma di Trento — Procedura aperta - affidamento del servizio di assistenza tecnica all'autorità di gestione nell'ambito di attività di programmazione, attuazione, gestione, sorveglianza e controllo dei programmi operativi della provincia; con un importo di 1,3 milioni di euro di servizi.

Esiti dei bandi di gara nazionali

Ribassi

In base ai dati pervenuti al 31 dicembre lo scostamento tra importo a base d'asta e valore di aggiudicazione, ribasso, per le gare pubblicate nel 2010 è il 41,7%, per quelle pubblicate nel 2011 scende al 39,2%. Per le gare pubblicate nel 2012 il ribasso cala ancora al 35,8%. Le gare pubblicate nel 2013 hanno raggiunto un ribasso medio del 36,1%, quelle pubblicate nel 2014 del 30,0%. Le gare pubblicate nel 2015 danno un ribasso medio del 40,0%. Le prime informazioni sulle gare pubblicate nel 2016 indicano un ribasso medio del 40,7%.

Tempi di aggiudicazione

I tempi medi di aggiudicazione delle gare indette nel 2010, sempre in base ai dati pervenuti a dicembre, sono stati pari a 211 giorni. Per le gare pubblicate nel 2011 225 giorni, nel 2012 266 giorni, nel 2013 275 giorni, nel 2014 220 giorni, nel 2015 200 giorni. Le informazioni sul 2016 danno un tempo medio di aggiudicazione di 148 giorni.

Appalti pubblici europei per servizi di ingegneria ed architettura

Il confronto tra i dodici mesi del 2016 e del 2015 vede un incremento del 10,6% nel numero complessivo dei bandi a livello europeo pubblicati dai paesi dell'UE nella gazzetta comunitaria: 20.936 nel 2016 contro 18.932 nel 2015.

Prima tra le nazioni la Francia con 6.303 gare, +3,3% rispetto al 2015, seguita da Germania (4.463 gare, +20,6%), Polonia (1.632, -14,4%), Gran Bretagna (1.150 gare, +24,3%), Svezia (1.040 gare, +12,9%). L'Italia con 556 gare (+58,4%) è solo all'8° posto.

Nei dodici mesi del 2016 la Francia risulta aver pubblicato il 30,1% del totale dei bandi apparsi sulla gazzetta comunitaria (al netto di quelli banditi dalla Commissione), la Germania il 21,3%, la Polonia il 7,8%, la Gran Bretagna il 5,5%, la Svezia il 5,0%. L'Italia solo il 2,7%.

Nel mese di dicembre 2016 i bandi pubblicati nella gazzetta comunitaria dai vari paesi europei sono stati 2.207, nel mese di dicembre 2015 i bandi erano stati 1.675. Al primo posto la Francia con 594 gare, seguita da Germania (515), Polonia (145), Svezia (145). L'Italia 85 gare.

In dicembre la Francia ha pubblicato il 26,9% del totale dei bandi apparsi sulla gazzetta comunitaria (al netto di quelli banditi dalla Commissione), seguita da Germania (23,3%), Polonia (6,6%), Svezia (6,6%). L'Italia il 3,9%.

Appalti pubblici italiani di esecuzione con contenuti di progettazione

Iniziative in partenariato – pubblico privato

Project financing (art. 153 e succ. Codice Contratti Pubblici).

Avvisi e sollecitazione di proposte da parte di promotori

Nei dodici mesi del 2016 gli avvisi per sollecitare proposte da promotori emessi dalle stazioni appaltanti pubbliche sono stati 63, di cui 23 con valore noto per 726.281.721 euro (nel 2015 92 avvisi, di cui 60 con valore noto per 310.011.309 euro).

Nel mese di dicembre 2016 sono stati rilevati 7 avvisi di sollecitazione di proposte da promotori, di cui 3 con valore noto per 6.713.082. Nel mese di dicembre 2015 erano stati 6 gli avvisi rilevati, di cui 5 con valore noto per 5.924.970 euro.

Gare su proposta del promotore

Le gare su progetto del promotore rilevate in tutto il 2016 sono state 124 di cui 104 con valore noto per 1.348.975.676 euro (nel 2015 le gare erano state 88, di cui 84 con valore noto per 784.957.893 euro).

Nel mese di dicembre le gare su progetto del promotore sono state 16, di cui 15 con valore noto per 216.280.728 euro, nel mese di dicembre 2015 erano state rilevate 9 gare, tutte con valore noto per 236.123.057 euro).

Aggiudicazioni

Nel 2016 abbiamo avuto notizia di 19 aggiudicazioni, di cui 8 con valore noto per 897.909.039 (nel 2015 26 aggiudicazioni, di cui 10 con valore noto per 106.373.366 euro).

Nel mese di dicembre 2016 è stata rilevata 1 aggiudicazione, con valore sconosciuto (nel 2015 3 aggiudicazioni, di cui 1 con valore noto per 26.467.061 euro).

Concessioni di esecuzione e gestione (art. 143 e succ. Codice Contratti Pubblici)

Nel 2016 sono state 126 le gare rilevate per concessioni di esecuzione e gestione, di cui 92 con valore noto per 3.764.846.476 euro (nel 2015 151 gare, di cui 127 con valore noto per 546.999.255 euro).

Nel mese di dicembre 2016 le gare per concessioni di esecuzione e gestione sono state 19, di cui 511 con valore noto per 42.889.079 euro (nel mese di dicembre 2015 rilevate 10 gare, di cui 7 con valore noto per 39.483.639 euro).

Appalti integrati, appalti concorso, general contracting e altro

Appalti integrati

Nei dodici del 2016 le gare rilevate per appalti integrati sono state 329, di cui 327 con valore noto per 2.977.022.694 euro (nel 2015 erano state 1.049 le gare, di cui 1.044 con valore noto per 3.629.250.392 euro).

Il valore dei servizi di ingegneria e architettura compreso nei bandi per appalti integrati pubblicati negli undici mesi del 2016 è stato di 63,3 milioni di euro, -40,0% rispetto al 2015. Questo valore è ottenuto sommando il valore dei servizi dei bandi in cui è dichiarato con la stima del valore dei bandi in cui non è dichiarato

Nel mese di dicembre 2016 sono 2 le gare rilevate per appalti integrati, tutte con valore noto per 7.778.452 euro (nel mese di dicembre 2015 rilevate 121 gare, di cui 120 con valore noto per 683.772.009 euro).

General contracting

Nel mese di dicembre 2016 non è stato pubblicato alcun bando per general contracting, in tutto il 2016 sono 3 le gare pubblicate, con un valore complessivo di 90.198.285 euro.

Altri bandi di costruzione con contenuti di progettazione

Il numero degli altri bandi per lavori o servizi con contenuti di progettazione rilevati nel 2016 è stato di 97, di cui 57 con valore noto per 261.322.156 euro (nel 2015 rilevati 83 bandi, di cui 57 con valore noto per 962.265.198 euro).

Il numero degli altri bandi per lavori o servizi con contenuti di progettazione rilevati nel mese di dicembre 2016 è stato di 6, tutti con valore noto per 22.436.870 euro (nel mese di dicembre 2015 rilevati 3 bandi, tutti con valore noto per 6.428.358 euro).

Azioni Oice per la correttezza delle procedure di affidamento

Nel corso del mese di dicembre l'Oice ha inviato 5 lettere di contestazione a stazioni appaltanti.

1) SOCIETA' METROPOLITANA ACQUE TORINO S.p.A. (TO): Affidamento, mediante procedura aperta e con il criterio dell'offerta economicamente più vantaggiosa ai sensi degli artt. 157, 122, 123, 60 e 95 comma 3 lett. b) del D.Lgs. 18 aprile 2016 n. 50, dei servizi di ingegneria comprendenti il progetto di fattibilità tecnica ed economica, definitivo ed esecutivo, la relazione geologica, il coordinamento sicurezza in fase di progettazione e di esecuzione, la direzione lavori, le verifiche ed i collaudi, nonché tutte le attività tecnico amministrative finalizzate all'ottenimento di pareri/autorizzazioni sul progetto, per la realizzazione del seguente intervento: Comune di Torino (prog. 1565) - Realizzazione condotta adduttrice serbatoio Valsalice.

2) CENTRALE UNICA DI COMMITTENZA BALDO-GARDA (VR): Progettazione e direzione dell'esecuzione dell'intervento di realizzazione della Ciclopista del lago di Garda - Tratto Brenzone.

3) REGIONE BASILICATA: Gara di appalto con procedura aperta per l'affidamento del servizio di redazione ed esecuzione del progetto di baseline ambientale e socio territoriale dell'area della concessione mineraria Gorgoglione.

4) MINISTERO DELLE INFRASTRUTTURE E DEI TRASPORTI - Prov. Interr.OO. PP. per il Piemonte, la Valle d'Aosta e la Liguria (TO): progettazione definitiva ed esecutiva, redazione del piano di sicurezza e coordinamento, il coordinamento della sicurezza in fase di progettazione ed esecuzione dei lavori, di adeguamento alle vigenti normative antincendio e di ristrutturazione dell'edificio sito in c.so Vinzaglio 8 Torino sede dell'agenzia delle entrate direzione regionale del Piemonte e dell'ufficio provinciale di Torino territorio nonché la redazione degli elaborati e la relativa presentazione per esame progetto vv.ff., per pratica edilizia presso il comune di Torino, per parere della locale soprintendenza archeologica, belle arti e paesaggio per la città metropolitana di Torino.

5) COMUNE DI PASIAN DI PRATO (UD): avviso esplorativo per manifestazione di interesse finalizzata all'affidamento ai sensi dell'art. 36, comma 2, lett. b) D. lgs. 50/2016 dell'appalto relativo a redazione dell'aggiornamento del piano urbano del traffico (p. u. t.) del comune di Pasian di Prato con importo a base di gara minore di 40.000, 00 euro.